



УПРАВЛЕНИЕ ОБРАЗОВАНИЯ И МОЛОДЁЖНОЙ ПОЛИТИКИ
АДМИНИСТРАЦИИ ГЕОРГИЕВСКОГО ГОРОДСКОГО ОКРУГА
СТАВРОПОЛЬСКОГО КРАЯ

ПРИКАЗ

12 июля 2021

г. Георгиевск

№ 1438

О результатах мониторинга достижения обучающимися Георгиевского городского округа планируемых результатов основной общеобразовательной программы начального общего, основного общего и среднего общего образования по итогам 2020/21 учебного года

В соответствии с Положением о муниципальной системе оценки качества образования в Георгиевском городском округе Ставропольского края (утверждено приказом управления образования и молодёжной политики администрации Георгиевского городского округа Ставропольского края (далее – управление образования) от 24 декабря 2019 года № 2294), «Дорожной карты» по развитию муниципальной системы оценки качества образования и муниципальных механизмов управления качеством образования в Георгиевском городском округе Ставропольского края (утверждено приказом управления образования от 24 декабря 2019 года № 2295), в целях определения уровня освоения обучающимися основной образовательной программы начального общего, основного общего и среднего общего образования, в том числе качества достижения планируемых результатов образовательных программ, получение объективной информации о состоянии качества образования в Георгиевском городском округе, тенденциях его изменения и причинах, влияющих на его уровень

ПРИКАЗЫВАЮ:

1. Начальнику отдела общего и дошкольного образования управления образования (Ловенецкая И.В.) довести до сведения руководителей общеобразовательных организаций аналитическую справку по результатам мониторинга достижения обучающимися Георгиевского городского округа планируемых результатов основной общеобразовательной программы начального общего, основного общего и среднего общего образования по итогам 2020/21 учебного года.

2. Информационно-методической группе МКУ «Ресурсный центр системы образования Георгиевского городского округа» (Лаврентьева Т.К.):

2.1 Рассмотреть анализ мониторинга достижения обучающимися планируемых результатов основной общеобразовательной программы начального общего, основного общего и среднего общего образования по итогам 2020/21 учебного года на заседании окружного методического совета.

2.2. Разработать план мероприятий по оказанию методической помощи, школам, показавшим низкие результаты достижения обучающимися планируемых результатов основной общеобразовательной программы начального общего, основного общего и среднего общего образования.

2.3. Организовать работу по обобщению и распространению опыта и эффективных практик по повышению уровня достижения предметных результатов основной общеобразовательной программы начального общего, основного общего и среднего общего образования, используя ресурсы различных объединений учителей: методических объединений всех уровней, работы опорных школ, сетевых сообществ.

3. Руководителям общеобразовательных организаций:

3.1. Рассмотреть на заседаниях педагогического совета анализ мониторинга достижения обучающимися планируемых результатов основной общеобразовательной программы начального общего, основного общего и среднего общего образования по итогам 2020/21 учебного года.

3.2. Взять под личный контроль ликвидацию академической задолженности обучающимися по итогам года.

3.3. Активизировать работу школьных методических объединений по методическому сопровождению учителей-предметников, допустивших низкий уровень достижения обучающимися планируемых результатов основной общеобразовательной программы начального общего, основного общего и среднего общего образования по итогам 2020/21 учебного года.

3.4. Организовать внутришкольное повышение квалификации учителей через организацию работы по обобщению и распространению опыта эффективных практик достижения предметных результатов основной общеобразовательной программы начального общего, основного общего и среднего общего образования педагогических работников общеобразовательной организации.

3.5. Включить в план внутришкольного контроля качество преподавания общеобразовательных предметов, по которым выявлено значительное снижение достижения планируемых результатов основной образовательной программы, а также на уровнях начального общего, основного общего и среднего общего образования.

3.6. Рекомендовать учителям предметникам:

3.6.1. В процесс организации и проведении учебных занятий:

включить формирование и развитие несформированных умений, видов деятельности, характеризующих достижение планируемых результатов освоения основной образовательной программы начального общего и/или основного общего образования, по конкретному учебному предмету;

связать освоение нового учебного материала и формирование соответствующих планируемых результатов с теми умениями и видами деятельности, которые были выявлены как проблемные поля, дефициты в разрезе каждого конкретного обучающегося, класса, параллели, всей общеобразовательной организации;

использовать в учебном процессе комплексный системно-деятельностный подход, включающий решение различных учебно-познавательных и учебно-практических задач, задач на применение или перенос тех знаний и тех умений, которые формируются в рамках предмета как на уроках, так и дома.


3.6.2. Разработать:

индивидуальные образовательные маршруты по формированию умений, видов деятельности (предметных и метапредметных результатов), характеризующих достижение планируемых результатов освоения основной образовательной программы начального общего и/или основного общего образования с учетом индивидуальных затруднений обучающихся;

адресные рекомендации для обучающихся и их родителей (законных представителей) с учетом индивидуальных затруднений обучающихся по итогам 2020/21 учебного года.

4. Контроль за исполнением настоящего приказа оставляю за собой.

Начальник управления образования
и молодёжной политики администрации
Георгиевского городского округа
Ставропольского края



Е.А.Тумоян

С приказом ознакомлены:

« 13 » июль 2021 г. *И.В. Ловенцкая* И.В. Ловенцкая

« 12 » июль 2021 г. *Т.К. Лаврентьева* Т.К. Лаврентьева

АНАЛИТИЧЕСКАЯ СПРАВКА

по результатам мониторинга достижения обучающимися Георгиевского городского округа планируемых результатов основной общеобразовательной программы начального общего, основного общего и среднего общего образования по итогам 2020/21 учебного года

Введение.

Мониторинг качества достижения обучающимися планируемых результатов основной общеобразовательной программы начального общего, основного общего и среднего общего образования по итогам 2020/21 учебного года проведен в рамках выполнения дорожной карты по развитию муниципальной системы оценки качества образования и муниципальных механизмов управления качеством образования в Георгиевском городском округе Ставропольского края (утверждено приказом управления образования и молодежной политики администрации Георгиевского городского округа Ставропольского края (далее – управление образования) от 24 декабря 2019 года № 2295), в соответствии с Положением о муниципальной системе оценки качества образования в Георгиевском городском округе Ставропольского края (утверждено приказом управления образования от 24 декабря 2019 года № 2294).

Цель: Оценка качества образования обучающихся Георгиевского городского округа основной образовательной программы начального общего, основного общего и среднего общего образования, в том числе качества достижения планируемых результатов образовательных программ в соответствии с федеральными государственными образовательными стандартами, федеральным компонентом государственного стандарта общего образования.

Задачи:

определение уровня освоения обучающимися основной образовательной программы начального общего основного общего и среднего общего образования, в том числе качества достижения планируемых результатов образовательных программ.

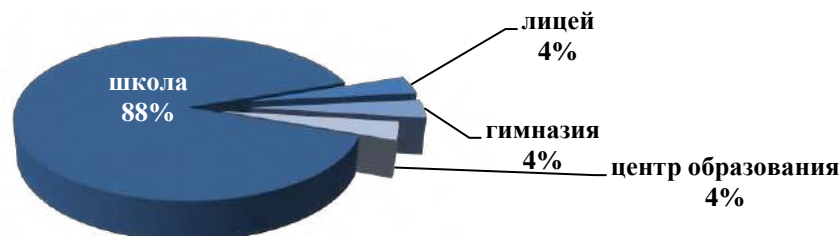
получение объективной информации о состоянии качества образования в Георгиевском городском округе, тенденциях его изменения и причинах, влияющих на его уровень.

Мониторинг качества достижения обучающимися планируемых результатов в разрезе общеобразовательных предметов проводился в соответствии с критериями, утвержденными приказом управления образования от 03 сентября 2020 года № 1851 «Об утверждении муниципальных критериев оценки образовательных результатов обучающихся в общеобразовательных организациях Георгиевского городского округа Ставропольского края».

Общие сведения.

В мониторинге приняли участие 28 общеобразовательных организаций Георгиевского городского округа. Каждая третья общеобразовательная организация (10 общеобразовательных организаций - 35,7%), расположено в городах и каждое второе (18 общеобразовательных организаций - 64,3%) – в сельской местности.

Распределение общеобразовательных организаций по видам



В общеобразовательных организациях (далее - ОО) на 1 сентября 2020 года были скомплектованы 793 класса. Общее количество обучающихся составило 16583 человека. На конец 2020/21 учебного года в общеобразовательных организациях округа обучается 16546 обучающихся. В течение года из общеобразовательных организаций округа выбыло 475 обучающихся, прибыло 438 обучающихся, перешли из класса в класс 141 обучающийся (движение внутри общеобразовательных организаций).

По образовательным программам начального общего образования обучается - 7335 обучающихся, основного общего образования - 8159 обучающихся, среднего общего образования - 1052 обучающихся. Все обучающиеся включены в мониторинговое исследование.

Количественный состав обучающихся Георгиевского городского округа

параллель	количество классов	количество обучающихся на начало 2020/21 учебного года	Выбыли	Прибыли	ДВИЖЕНИЕ ВНУТРИ		количество обучающихся на конец 2020/21 учебного года
					Выбыли	Прибыли	
1 класс	80	1865	56	102	14	14	1911
2 класс	83	1949	76	62	21	21	1935
3 класс	82	1789	49	40	8	8	1780
4 класс	80	1716	55	48	17	17	1709
1-4	325	7319	236	252	60	60	7335
5 класс	86	1762	50	45	28	28	1757
6 класс	89	1862	61	42	10	10	1843
7 класс	82	1681	46	34	16	16	1669
8 класс	74	1475	37	30	10	10	1468
9 класс	74	1424	22	20	13	13	1422
5-9	405	8204	216	171	77	77	8159
10 класс	28	507	21	15	2	2	501
11 класс	35	553	2	0	2	2	551
10-11	63	1060	23	15	4	4	1052
ИТОГО 1-11	793	16583	475	438	141	141	16546

16536 обучающихся получают образование в очной форме, 128 человек обучаются по индивидуальному учебному плану на дому, 10 из них с применением дистанционных технологий (очно-заочной форме).

В форме семейного образования обучаются 5 учащихся (0,03%). Форма самообразования не реализовывалась.

Программы углубленного изучения предметов в общеобразовательных организациях округа реализуются в МБОУ гимназии № 2 г. Георгиевска (английский язык) и МБОУ лицей № 4 г. Георгиевска (математика, биология). Охват углубленным изучением предметов составляет 7,31%. Вместе с тем, по сравнению с 2019 годом наблюдается увеличение данного показателя: в 2018 году – 7,18%, в 2019 году – 7,05%, в 2020 году – 7,31%.

Освоение образовательных программ среднего общего образования (10 - 11 класс) по программам профильного обучения осуществляется по 4 направлениям: гуманитарный профиль, социально-гуманитарный, социально-экономический, естественно-научный профиль в восьми общеобразовательных организациях: МБОУ СОШ № 1 им. А.К. Просоедова г. Георгиевска, МБОУ СОШ № 6, МБОУ СОШ № 7, МБОУ СОШ № 13 станицы Незлобной, МБОУ СОШ № 15 им. А.З. Потапова ст. Лысогорской, МБОУ СОШ № 26 с. Краснокумского, МБОУ СОШ № 29. В соответствии с Федеральным государственным образовательным стандартом среднего общего образования в 10 классах в семнадцати общеобразовательных организациях для обучающихся, которые либо не имеют устойчивых предпочтений, либо выбор которых не вписывается в рамки других профилей реализуется универсальный профиль, который предусматривает изучение одного или двух предметов на углубленном уровне.

Охват профильным обучением от общей численности старшеклассников в округе составляет 51,32%. По сравнению с 2019 годом наблюдается увеличение данного показателя: в 2018 году – 16,97%, в 2019 году – 15,4%, в 2020 году 51,32

В общеобразовательных учреждениях Георгиевского городского округа реализуются адаптированные основные общеобразовательные программы для детей: слабовидящих, с тяжелыми нарушениями речи, нарушениями опорно-двигательного аппарата, с задержкой психического развития, с расстройствами аутистического спектра; адаптированная основная общеобразовательная программа образования обучающихся с умственной отсталостью (интеллектуальными нарушениями).

В Георгиевском городском округе в 12 школах организована работа 56 коррекционных классов, в которых по адаптированным программам обучаются 521 ребенка с ОВЗ (задержка психического развития). Индивидуально на дому обучаются в 2020/21 учебном году 128 человек. Из них 69 детей с ограниченными возможностями здоровья, 98 детей-инвалидов (в 2018/19 учебном году - 101 человек, в 2019/20 учебном году - 111 человек). Дети с ОВЗ обучаются в 42 инклюзивных классах (46 учащихся).

На базе общеобразовательных организаций округа организовано обучение детей-инвалидов, получающих образование на дому с использованием дистанционных образовательных технологий – 10 детей-инвалидов.

Мониторинг качества достижения обучающимися планируемых результатов основной общеобразовательной программы начального общего, основного общего и среднего общего образования по итогам 2020/21 учебного года

Наименование ОО	всего обучаю- щихся	Долевое распределение обучающихся в разрезе уровень / отметка									2020/21 учебный год			2019/20 учебный год			Разница показателей		
		5	высокий уровень	4	средний уровень	3	базовый уровень	2	н/а	не до- стигли базового уровня	досстиг- ли базо- вого уровня	досстиг- ли высокого и средне- го уровня	средний балл	досстиг- ли базового уровня	досстиг- ли высокого и средне- го уровня	средний балл	досстиг- ли базового уровня	досстиг- ли высокого и средне- го уровня	средний балл
СОШ №1	457	54	11,82	184	40,26	219	47,92	0	0	0,00	100,00	52,08	3,64	100,00	57,58	3,71	0,00	-5,50	-0,07
гимназия №2	674	54	8,01	351	52,08	267	39,61	1	1	0,30	99,70	60,09	3,68	100,00	66,62	3,76	-0,30	-6,53	-0,08
СОШ №3	956	87	9,10	378	39,54	491	51,36	0	0	0,00	100,00	48,64	3,58	100,00	52,87	3,62	0,00	-4,23	-0,04
лицей №4	608	51	8,39	273	44,90	282	46,38	1	1	0,33	99,67	53,29	3,61	99,52	60,13	3,68	0,15	-6,84	-0,07
СОШ №5	526	27	5,13	146	27,76	353	67,11	0	0	0,00	100,00	32,89	3,38	100,00	33,27	3,38	0,00	-0,38	0,00
СОШ №6	787	69	8,77	301	38,25	417	52,99	0	0	0,00	100,00	47,01	3,56	99,74	50,26	3,58	0,26	-3,25	-0,02
СОШ №7	675	54	8,00	272	40,30	346	51,26	2	1	0,44	99,56	48,30	3,56	100,00	50,38	3,59	-0,44	-2,08	-0,03
СОШ №9	608	44	7,24	195	32,07	368	60,53	0	1	0,16	99,84	39,31	3,46	99,68	39,81	3,48	0,16	-0,50	-0,02
СОШ №11	311	19	6,11	98	31,51	194	62,38	0	0	0,00	100,00	37,62	3,44	100,00	42,47	3,47	0,00	-4,85	-0,03
СОШ №12	731	36	4,92	251	34,34	444	60,74	0	0	0,00	100,00	39,26	3,44	100,00	38,30	3,44	0,00	0,96	0,00
СОШ №13	792	38	4,80	216	27,27	537	67,80	0	1	0,13	99,87	32,07	3,37	100,00	37,47	3,44	-0,13	-5,40	-0,07
СОШ №14	56	2	3,57	24	42,86	30	53,57	0	0	0,00	100,00	46,43	3,50	100,00	50,00	3,58	0,00	-3,57	-0,08
СОШ №15	1115	150	13,45	316	28,34	649	58,21	0	0	0,00	100,00	41,79	3,55	100,00	40,47	3,54	0,00	1,32	0,01
СОШ №16	481	24	4,99	142	29,52	315	65,49	0	0	0,00	100,00	34,51	3,40	100,00	35,01	3,39	0,00	-0,50	0,01
СОШ №17	319	32	10,03	91	28,53	196	61,44	0	0	0,00	100,00	38,56	3,49	100,00	38,13	3,48	0,00	0,43	0,01
СОШ №18	289	22	7,61	90	31,14	177	61,25	0	0	0,00	100,00	38,75	3,46	99,31	37,02	3,44	0,69	1,73	0,02
СОШ №19	83	4	4,82	34	40,96	45	54,22	0	0	0,00	100,00	45,78	3,51	100,00	41,38	3,52	0,00	4,40	-0,01
СОШ №20	641	42	6,55	149	23,24	448	69,89	0	2	0,31	99,69	29,80	3,36	100,00	32,85	3,4	-0,31	-3,05	-0,04
СОШ №21	409	24	5,87	143	34,96	242	59,17	0	0	0,00	100,00	40,83	3,47	100,00	41,40	3,5	0,00	-0,57	-0,03
СОШ №22	288	31	10,76	89	30,90	168	58,33	0	0	0,00	100,00	41,67	3,52	100,00	41,52	3,54	0,00	0,15	-0,02
СОШ №23	478	23	4,81	144	30,13	311	65,06	0	0	0,00	100,00	34,94	3,40	100,00	41,24	3,47	0,00	-6,30	-0,07
СОШ №24	725	28	3,86	231	31,86	466	64,28	0	0	0,00	100,00	35,72	3,40	100,00	38,38	3,43	0,00	-2,66	-0,03
СОШ №25	182	5	2,75	54	29,67	123	67,58	0	0	0,00	100,00	32,42	3,35	100,00	33,52	3,34	0,00	-1,10	0,01
СОШ №26	1055	76	7,20	394	37,35	585	55,45	0	0	0,00	100,00	44,55	3,52	100,00	42,96	3,49	0,00	1,59	0,03
СОШ №27	132	5	3,79	37	28,03	90	68,18	0	0	0,00	100,00	31,82	3,36	99,21	38,10	3,42	0,79	-6,28	-0,06
СОШ №28	81	3	3,70	27	33,33	51	62,96	0	0	0,00	100,00	37,04	3,41	100,00	35,80	3,41	0,00	1,24	0,00
СОШ №29	1038	122	11,75	472	45,47	442	42,58	2	0	0,19	99,81	57,23	3,69	99,70	59,42	3,72	0,11	-2,19	-0,03
ЦО №10	106	1	0,94	34	32,08	71	66,98	0	0	0,00	100,00	33,02	3,34	100,00	43,56	3,48	0,00	-10,54	-0,14
ИТОГО:	14603	1127	7,72	5136	35,17	8327	57,02	6	7	0,09	99,91	42,89	3,51	99,91	45,05	3,53	0,00	-2,16	-0,02

Мониторинг качества достижения обучающимися планируемых результатов основной общеобразовательной программы начального общего, основного общего и среднего общего образования по итогам 2020/21 учебного года показал, освоили программу на высоком уровне 1127 обучающихся (7,72%), на среднем уровне 5136 обучающихся (35,17%), на базовом уровне – 8327 обучающихся (57,02%). Не достигли базового уровня предметных результатов – 13 обучающихся (0,09%): гимназия № 2 – 2 обучающихся (0,3% от общего количества обучающихся общеобразовательной организации), лицей № 4 – 2 обучающихся (0,33%), СОШ № 7 – 3 обучающихся (0,44%), СОШ № 9 – 1 обучающийся (0,16%), СОШ № 13 – 1 обучающийся (0,13%), СОШ № 20 – 2 обучающихся (0,31%), СОШ № 29 – 2 обучающихся (0,19%).

Обученность достижения обучающимися планируемых результатов основной общеобразовательной программы начального общего, основного общего и среднего общего образования по итогам 2020/21 учебного года составила 99,91%, что на уровне 2019/20 учебного года, Качество знаний 42,89%, что ниже итогов 2019/20 учебного года на 2,16%. Средний балл составляет 3,53 балла, что ниже на 0,02 балла.

На уровне начального общего образования мониторинг качества достижения обучающимися планируемых результатов по итогам 2020/21 учебного года показал: освоили программу на высоком уровне 492 обучающихся (9,11%), на среднем уровне 2289 обучающихся (42,39%), на базовом уровне – 2613 обучающихся (48,39%). Не достигли базового уровня предметных результатов – 6 обучающихся (0,11%), из них 3 обучающихся переведены в следующий класс условно, 3 обучающихся оставлены на повторный курс обучения. Переведены в следующий класс условно 2 класс – 2 обучающихся, что составляет 0,1% от общего числа обучающихся 2-х классов (гимназия № 2, СОШ № 7); 3 класс – 1 обучающийся, что составляет 0,06% от общего числа обучающихся 3-х классов (гимназия № 2). Не освоили программу начального общего образования и оставлены на повторный курс обучения 3 обучающихся, что составляет 0,18% от общего количества обучающихся 4-х классов (лицей № 4, СОШ № 7, СОШ № 9).

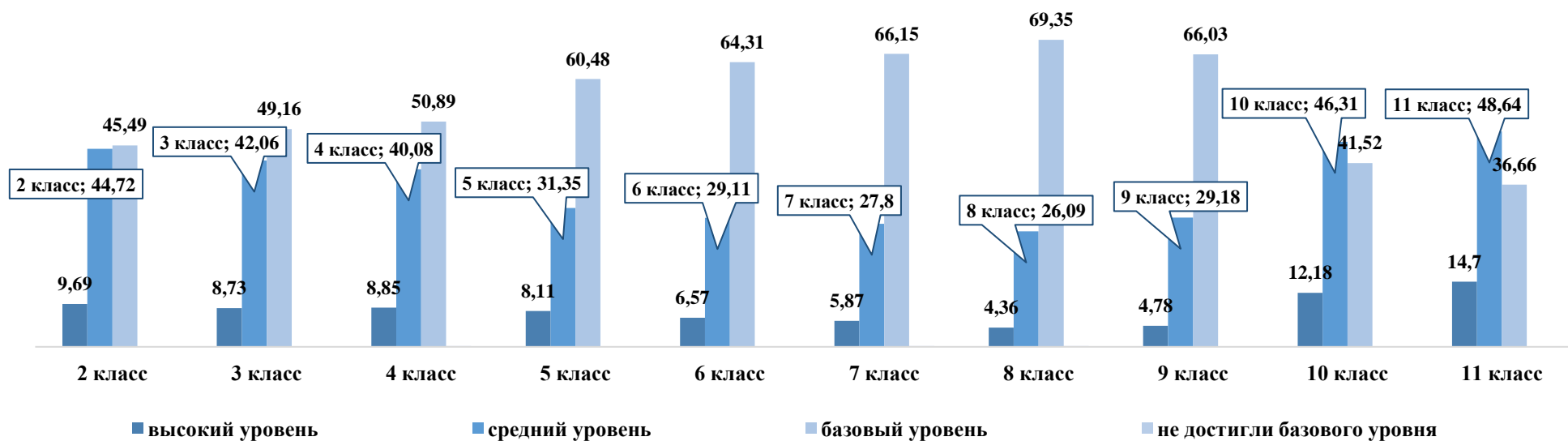
На уровне основного общего образования мониторинг качества достижения обучающимися планируемых результатов по итогам 2020/21 учебного года показал: освоили программу на высоком уровне 493 обучающихся (6,05%), на среднем уровне 2347 обучающихся (28,79%), на базовом уровне – 5304 обучающихся (65,07%). Не достигли базового уровня предметных результатов – 7 обучающихся (0,09%), переведены в следующий класс условно: 5 класс – 1 обучающийся, что составляет 0,06% от общего числа обучающихся 5-х классов (СОШ № 29); 7 класс – 3 обучающихся, что составляет 0,18% от общего числа обучающихся 7-х классов (лицей № 4, СОШ № 7, СОШ № 29); 8 класс – 3 обучающихся, что составляет 0,2% от общего числа обучающихся 8-х классов (СОШ № 13, СОШ № 20- 2 обучающихся).

На уровне среднего общего образования Мониторинг качества достижения обучающимися планируемых результатов по итогам 2020/21 учебного года показал, освоили программу на высоком уровне 142 обучающихся (13,5%), на среднем уровне 500 обучающихся (47,53%), на базовом уровне – 410 обучающихся (38,97%). Все обучающиеся на уровне среднего общего образования достигли базового уровня предметных результатов.

Мониторинг качества достижения обучающимися планируемых результатов основной общеобразовательной программы начального общего, основного общего и среднего общего образования по итогам 2020/21 учебного года

параллель	всего обучающихся на конец года	Долевое распределение обучающихся в разрезе уровень / отметка									достигли базового уровня	достигли высокого и среднего уровня	средний балл
		5	высокий уровень	4	средний уровень	3	базовый уровень	2	н/а	не достигли базового уровня			
2 класс	1930	187	9,69	863	44,72	878	45,49	1	1	0,10	99,90	54,40	3,60
3 класс	1776	155	8,73	747	42,06	873	49,16	1	0	0,06	99,90	50,80	3,60
4 класс	1694	150	8,85	679	40,08	862	50,89	2	1	0,18	99,80	48,90	3,60
2-4 классы	5400	492	9,11	2289	42,39	2613	48,39	4	2	0,11	99,90	51,50	3,60
5 класс	1751	142	8,11	549	31,35	1059	60,48	1	0	0,06	99,90	39,50	3,50
6 класс	1841	121	6,57	536	29,11	1184	64,31	0	0	0,00	100,00	35,70	3,40
7 класс	1669	98	5,87	464	27,80	1104	66,15	1	2	0,18	99,80	33,70	3,40
8 класс	1468	64	4,36	383	26,09	1018	69,35	0	3	0,20	99,80	30,40	3,30
9 класс	1422	68	4,78	415	29,18	939	66,03	0	0	0,00	100,00	34,00	3,40
5-9 классы	8151	493	6,05	2347	28,79	5304	65,07	2	5	0,09	99,90	34,80	3,40
10 класс	501	61	12,18	232	46,31	208	41,52	0	0	0,00	100,00	58,50	3,70
11 класс	551	81	14,70	268	48,64	202	36,66	0	0	0,00	100,00	63,30	3,80
10-11 классы	1052	142	13,50	500	47,53	410	38,97	0	0	0,00	100,00	61,00	3,70
ИТОГО 2-11	14603	1127	7,72	5136	35,17	8327	57,02	6	7	0,09	99,90	42,90	3,50

Долевое распределение обучающихся в разрезе параллели



**Мониторинг обучающихся не достигших базового уровня предметных результатов по итогам 2020/21 учебного года
(оставленных на повторный курс обучения и переведенных условно в разрезе общеобразовательных предметов)**

наименование предмета	ИТОГО	СОШ№1	гимназия №2	СОШ№3	лицей№4	СОШ№5	СОШ№6	СОШ№7	СОШ№9	СОШ№11	СОШ№12	СОШ№13	СОШ№14	СОШ№15	СОШ№16	СОШ№17	СОШ№18	СОШ№19	СОШ№20	СОШ№21	СОШ№22	СОШ№23	СОШ№24	СОШ№25	СОШ№26	СОШ№27	СОШ№28	СОШ№29	ЦО№10
русский язык	10		1		2			2	1			1							2									1	
литература	9		1		1			2	1			1							2									1	
родной язык	3		1		1				1																				
родная литература	8		1		1			1	1			1							2									1	
английский	8		2		1			1	1			1							2										
французский	1				1																								
немецкий	1							1																					
математика	6		1		1			2	1																			1	
алгебра	5				1			1				1							2										
геометрия	5				1			1				1							2										
информатика	6		1		1			1				1							2										
история	5				1			1				1							2										
обществознание	5				1			1				1							2										
география	5				1			1				1							2										
биология	5				1			1				1							2										
окружающий мир	2		1						1																				
физика	5				1			1				1							2										
химия	3											1							2										
ИЗО	5		1		1			1	1			1																	
музыка	7		1		1			1	1			1							2										
технология	7		1		1			1	1			1							2										
ОБЖ	5				1			1				1							2										
физическая культура	7		1		1			1	1			1							2										
ИТОГО:	13		2		2			3	1			1							2									2	

**Мониторинг качества достижения обучающимися планируемых результатов
основной общеобразовательной программы по русскому языку**

Наименование ОО	всего обучаю- щихся	Долевое распределение обучающихся в разрезе уровень / отметка									2020/21 учебный год			2019/20 учебный год			Разница показателей		
		5	высокий уровень	4	средний уровень	3	базовый уровень	2	н/а	не до- стигли базового уровня	досстиг- ли базо- вого уровня	досстиг- ли высокого и средне- го уровня	средний балл	досстиг- ли базового уровня	досстиг- ли высокого и средне- го уровня	средний балл	досстиг- ли базового уровня	досстиг- ли высокого и средне- го уровня	средний балл
СОШ №1	457	89	19,47	204	44,64	164	35,89	0	0	0,00	100,00	64,11	3,84	100,00	69,46	3,86	0,00	-5,35	-0,02
гимназия №2	674	71	10,53	413	61,28	189	28,04	0	1	0,15	99,85	71,81	3,82	100,00	80,48	3,96	-0,15	-8,67	-0,14
СОШ №3	956	137	14,33	455	47,59	364	38,08	0	0	0,00	100,00	61,92	3,76	100,00	65,58	3,8	0,00	-3,66	-0,04
лицей №4	608	82	13,49	311	51,15	213	35,03	1	1	0,33	99,67	64,64	3,78	99,52	65,71	3,78	0,15	-1,07	0,00
СОШ №5	526	44	8,37	209	39,73	273	51,90	0	0	0,00	100,00	48,10	3,56	100,00	48,31	3,55	0,00	-0,21	0,01
СОШ №6	787	103	13,09	347	44,09	337	42,82	0	0	0,00	100,00	57,18	3,70	99,74	60,97	3,72	0,26	-3,79	-0,02
СОШ №7	675	102	15,11	334	49,48	237	35,11	1	1	0,30	99,70	64,59	3,79	100,00	62,48	3,77	-0,30	2,11	0,02
СОШ №9	608	68	11,18	266	43,75	273	44,90	0	1	0,16	99,84	54,93	3,66	99,68	53,72	3,65	0,16	1,21	0,01
СОШ №11	311	24	7,72	123	39,55	164	52,73	0	0	0,00	100,00	47,27	3,55	100,00	49,66	3,57	0,00	-2,39	-0,02
СОШ №12	731	48	6,57	281	38,44	402	54,99	0	0	0,00	100,00	45,01	3,52	100,00	45,18	3,53	0,00	-0,17	-0,01
СОШ №13	792	60	7,58	291	36,74	440	55,56	0	1	0,13	99,87	44,32	3,52	100,00	49,02	3,6	-0,13	-4,70	-0,08
СОШ №14	56	3	5,36	24	42,86	29	51,79	0	0	0,00	100,00	48,21	3,54	100,00	51,56	3,66	0,00	-3,35	-0,12
СОШ №15	1115	177	15,87	388	34,80	550	49,33	0	0	0,00	100,00	50,67	3,67	100,00	48,09	3,62	0,00	2,58	0,05
СОШ №16	481	41	8,52	168	34,93	272	56,55	0	0	0,00	100,00	43,45	3,52	100,00	46,68	3,56	0,00	-3,23	-0,04
СОШ №17	319	49	15,36	102	31,97	168	52,66	0	0	0,00	100,00	47,34	3,63	100,00	46,25	3,63	0,00	1,09	0,00
СОШ №18	289	30	10,38	97	33,56	162	56,06	0	0	0,00	100,00	43,94	3,54	99,31	44,98	3,54	0,69	-1,04	0,00
СОШ №19	83	4	4,82	35	42,17	44	53,01	0	0	0,00	100,00	46,99	3,52	100,00	41,38	3,52	0,00	5,61	0,00
СОШ №20	641	55	8,58	186	29,02	398	62,09	0	2	0,31	99,69	37,60	3,46	100,00	40,61	3,5	-0,31	-3,01	-0,04
СОШ №21	409	44	10,76	157	38,39	208	50,86	0	0	0,00	100,00	49,14	3,60	100,00	51,87	3,64	0,00	-2,73	-0,04
СОШ №22	288	37	12,85	103	35,76	148	51,39	0	0	0,00	100,00	48,61	3,61	100,00	49,46	3,65	0,00	-0,85	-0,04
СОШ №23	478	40	8,37	189	39,54	249	52,09	0	0	0,00	100,00	47,91	3,56	100,00	53,63	3,66	0,00	-5,72	-0,10
СОШ №24	725	40	5,52	286	39,45	399	55,03	0	0	0,00	100,00	44,97	3,50	100,00	46,92	3,53	0,00	-1,95	-0,03
СОШ №25	182	6	3,30	72	39,56	104	57,14	0	0	0,00	100,00	42,86	3,46	100,00	42,61	3,47	0,00	0,25	-0,01
СОШ №26	1055	94	8,91	457	43,32	504	47,77	0	0	0,00	100,00	52,23	3,61	100,00	53,15	3,62	0,00	-0,92	-0,01
СОШ №27	132	8	6,06	47	35,61	77	58,33	0	0	0,00	100,00	41,67	3,48	99,21	43,65	3,48	0,79	-1,98	0,00
СОШ №28	81	4	4,94	30	37,04	47	58,02	0	0	0,00	100,00	41,98	3,47	100,00	38,27	3,44	0,00	3,71	0,03
СОШ №29	1038	167	16,09	571	55,01	299	28,81	1	0	0,10	99,90	71,10	3,87	99,90	73,95	3,92	0,00	-2,85	-0,05
ЦО №10	106	4	3,77	37	34,91	65	61,32	0	0	0,00	100,00	38,68	3,42	100,00	48,51	3,53	0,00	-9,83	-0,11
ИТОГО:	14603	1631	11,17	6183	42,34	6779	46,42	3	7	0,07	99,93	53,51	3,65	99,92	55,41	3,67	0,01	-1,90	-0,02

Мониторинг качества достижения обучающимися планируемых результатов основной общеобразовательной программы начального общего, основного общего и среднего общего образования по русскому языку по итогам 2020/21 учебного года показал, освоили программу на высоком уровне 1631 обучающийся (11,17%), на среднем уровне 6183 обучающихся (43,34%), на базовом уровне – 6779 обучающихся (46,42%). Не достигли базового уровня предметных результатов – 10 обучающихся (0,07%): гимназия № 2 – 1 обучающийся (0,15% от общего количества обучающихся общеобразовательной организации), лицей № 4 – 2 обучающихся (0,33%), СОШ № 7 – 2 обучающихся (0,3%), СОШ № 9 – 1 обучающийся (0,16%), СОШ № 13 – 1 обучающийся (0,13%), СОШ № 20 – 2 обучающихся (0,31%), СОШ № 29 – 1 обучающийся (0,1%).

Обученность достижения обучающимися планируемых результатов основной общеобразовательной программы начального общего, основного общего и среднего общего образования по итогам 2020/21 учебного года составила 99,93%, что выше итогов 2019/20 учебного года на 0,01%. Качество знаний 55,41%, что ниже итогов 2019/20 учебного года на 1,9%. Средний балл составляет 3,67 балла, что ниже на 0,02 балла.

На уровне начального общего образования мониторинг качества достижения обучающимися планируемых результатов по итогам 2020/21 учебного года показал: освоили программу на высоком уровне 604 обучающихся (11,19%), на среднем уровне 2440 обучающихся (45,19%), на базовом уровне – 2352 обучающихся (43,56%). Не достигли базового уровня предметных результатов – 4 обучающихся (0,07%).

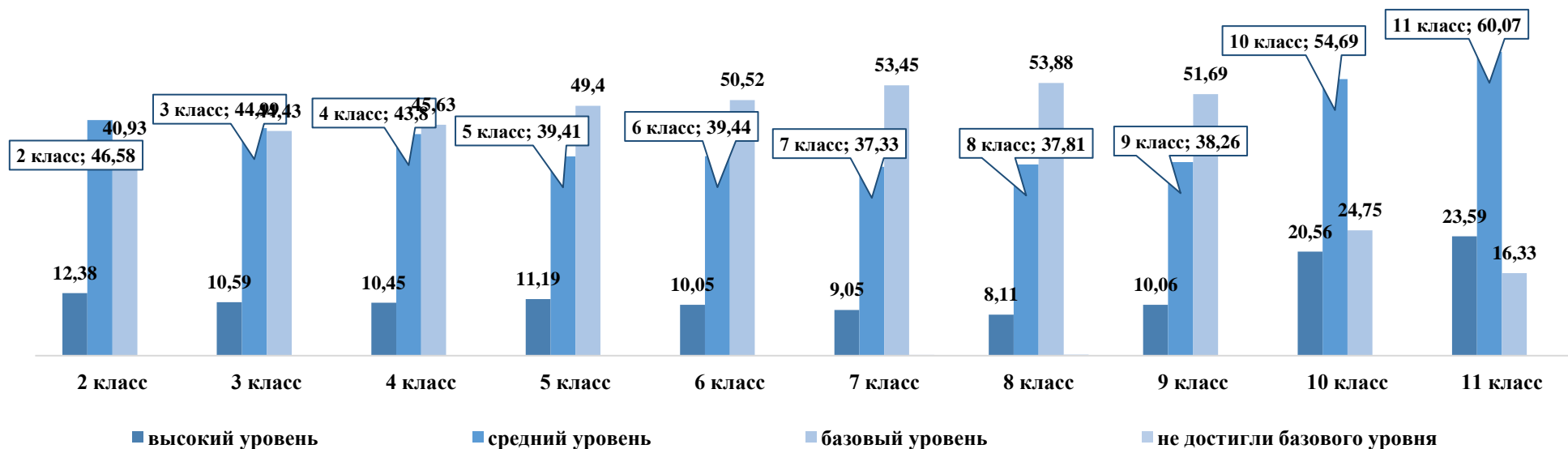
На уровне основного общего образования мониторинг качества достижения обучающимися планируемых результатов по итогам 2020/21 учебного года показал: освоили программу на высоком уровне 494 обучающихся (9,74%), на среднем уровне 3138 обучающихся (38,5%), на базовом уровне – 4213 обучающихся (51,69%). Не достигли базового уровня предметных результатов – 6 обучающихся (0,07%).

На уровне среднего общего образования мониторинг качества достижения обучающимися планируемых результатов по итогам 2020/21 учебного года показал, освоили программу на высоком уровне 233 обучающихся (22,15%), на среднем уровне 605 обучающихся (57,51%), на базовом уровне – 214 обучающихся (20,34%). Все обучающиеся на уровне среднего общего образования достигли базового уровня предметных результатов.

Мониторинг качества достижения обучающимися планируемых результатов основной общеобразовательной программы по русскому языку

параллель	всего обучающихся на конец года	Долевое распределение обучающихся в разрезе уровень / отметка									достигли базового уровня	достигли высокого и среднего уровня	средний балл
		5	высокий уровень	4	средний уровень	3	базовый уровень	2	н/а	не достигли базового уровня			
2 класс	1930	239	12,38	899	46,58	790	40,93	1	1	0,10	99,90	59,00	3,70
3 класс	1776	188	10,59	799	44,99	789	44,43	0	0	0,00	100,00	55,60	3,70
4 класс	1694	177	10,45	742	43,80	773	45,63	1	1	0,12	99,90	54,30	3,60
2-4 классы	5400	604	11,19	2440	45,19	2352	43,56	2	2	0,07	99,90	56,40	3,70
5 класс	1751	196	11,19	690	39,41	865	49,40	0	0	0,00	100,00	50,60	3,60
6 класс	1841	185	10,05	726	39,44	930	50,52	0	0	0,00	100,00	49,50	3,60
7 класс	1669	151	9,05	623	37,33	892	53,45	1	2	0,18	99,80	46,40	3,60
8 класс	1468	119	8,11	555	37,81	791	53,88	0	3	0,20	99,80	45,90	3,50
9 класс	1422	143	10,06	544	38,26	735	51,69	0	0	0,00	100,00	48,30	3,60
5-9 классы	8151	794	9,74	3138	38,50	4213	51,69	1	5	0,07	99,90	48,20	3,60
10 класс	501	103	20,56	274	54,69	124	24,75	0	0	0,00	100,00	75,20	4,00
11 класс	551	130	23,59	331	60,07	90	16,33	0	0	0,00	100,00	83,70	4,10
10-11 классы	1052	233	22,15	605	57,51	214	20,34	0	0	0,00	100,00	79,70	4,00
ИТОГО 2-11	14603	1631	11,17	6183	42,34	6779	46,42	3	7	0,07	99,90	53,50	3,60

Долевое распределение обучающихся в разрезе параллели



**Мониторинг качества достижения обучающимися планируемых результатов
основной общеобразовательной программы по литературе**

Наименование ОО	всего обучаю- щихся	Долевое распределение обучающихся в разрезе уровень / отметка									2020/21 учебный год			2019/20 учебный год			Разница показателей		
		5	высокий уровень	4	средний уровень	3	базовый уровень	2	н/а	не до- стигли базового уровня	досстиг- ли базо- вого уровня	досстиг- ли высокого и средне- го уровня	средний балл	досстиг- ли базового уровня	досстиг- ли высокого и средне- го уровня	средний балл	досстиг- ли базового уровня	досстиг- ли высокого и средне- го уровня	средний балл
СОШ №1	457	202	44,20	184	40,26	71	15,54	0	0	0,00	100,00	84,46	4,29	100,00	88,11	4,34	0,00	-3,65	-0,05
гимназия №2	674	258	38,28	351	52,08	64	9,50	0	1	0,15	99,85	90,36	4,28	100,00	95,83	4,4	-0,15	-5,47	-0,12
СОШ №3	956	415	43,41	340	35,56	201	21,03	0	0	0,00	100,00	78,97	4,22	100,00	84,36	4,34	0,00	-5,39	-0,12
лицей №4	608	225	37,01	253	41,61	129	21,22	0	1	0,16	99,84	78,62	4,15	99,52	81,02	4,16	0,32	-2,40	-0,01
СОШ №5	526	124	23,57	196	37,26	206	39,16	0	0	0,00	100,00	60,84	3,84	100,00	60,53	3,83	0,00	0,31	0,01
СОШ №6	787	254	32,27	369	46,89	164	20,84	0	0	0,00	100,00	79,16	4,11	99,74	78,72	4,1	0,26	0,44	0,01
СОШ №7	675	296	43,85	271	40,15	106	15,70	1	1	0,30	99,70	84,00	4,28	100,00	83,81	4,23	-0,30	0,19	0,05
СОШ №9	608	181	29,77	249	40,95	177	29,11	0	1	0,16	99,84	70,72	4,00	99,68	71,36	4	0,16	-0,64	0,00
СОШ №11	311	94	30,23	128	41,16	89	28,62	0	0	0,00	100,00	71,38	4,02	100,00	67,47	3,98	0,00	3,91	0,04
СОШ №12	731	180	24,62	271	37,07	280	38,30	0	0	0,00	100,00	61,70	3,86	100,00	62,87	3,87	0,00	-1,17	-0,01
СОШ №13	792	197	24,87	351	44,32	243	30,68	0	1	0,13	99,87	69,19	3,94	100,00	70,15	3,99	-0,13	-0,96	-0,05
СОШ №14	56	13	23,21	23	41,07	20	35,71	0	0	0,00	100,00	64,29	3,88	100,00	65,63	3,91	0,00	-1,34	-0,04
СОШ №15	1115	393	35,25	367	32,91	355	31,84	0	0	0,00	100,00	68,16	4,03	100,00	67,60	4,02	0,00	0,56	0,01
СОШ №16	481	113	23,49	166	34,51	202	42,00	0	0	0,00	100,00	58,00	3,81	100,00	54,93	3,76	0,00	3,07	0,05
СОШ №17	319	115	36,05	97	30,41	107	33,54	0	0	0,00	100,00	66,46	4,03	100,00	65,31	4,01	0,00	1,15	0,02
СОШ №18	289	61	21,11	105	36,33	123	42,56	0	0	0,00	100,00	57,44	3,79	99,31	56,75	3,76	0,69	0,69	0,03
СОШ №19	83	37	44,58	29	34,94	17	20,48	0	0	0,00	100,00	79,52	4,24	100,00	75,86	4,21	0,00	3,66	0,03
СОШ №20	641	188	29,33	170	26,52	281	43,84	0	2	0,31	99,69	55,85	3,85	100,00	56,47	3,87	-0,31	-0,62	-0,02
СОШ №21	409	97	23,72	166	40,59	146	35,70	0	0	0,00	100,00	64,30	3,88	100,00	67,58	3,93	0,00	-3,28	-0,05
СОШ №22	288	85	29,51	97	33,68	106	36,81	0	0	0,00	100,00	63,19	3,93	100,00	62,09	3,94	0,00	1,10	-0,01
СОШ №23	478	156	32,64	158	33,05	164	34,31	0	0	0,00	100,00	65,69	3,98	100,00	64,53	4,01	0,00	1,16	-0,03
СОШ №24	725	180	24,83	318	43,86	227	31,31	0	0	0,00	100,00	68,69	3,94	100,00	69,89	3,96	0,00	-1,20	-0,02
СОШ №25	182	38	20,88	69	37,91	75	41,21	0	0	0,00	100,00	58,79	3,80	100,00	59,66	3,76	0,00	-0,87	0,04
СОШ №26	1055	371	35,17	422	40,00	262	24,83	0	0	0,00	100,00	75,17	4,10	100,00	76,92	4,17	0,00	-1,75	-0,07
СОШ №27	132	29	21,97	45	34,09	58	43,94	0	0	0,00	100,00	56,06	3,78	100,00	65,87	3,94	0,00	-9,81	-0,16
СОШ №28	81	21	25,93	32	39,51	28	34,57	0	0	0,00	100,00	65,43	3,91	100,00	69,14	3,88	0,00	-3,71	0,03
СОШ №29	1038	446	42,97	471	45,38	120	11,56	1	0	0,10	99,90	88,34	4,31	99,90	88,08	4,31	0,00	0,26	0,00
ЦО №10	106	22	20,75	30	28,30	54	50,94	0	0	0,00	100,00	49,06	3,70	100,00	53,47	3,69	0,00	-4,41	0,01
ИТОГО:	14603	4791	32,81	5728	39,22	4075	27,91	2	7	0,06	99,94	72,03	4,05	99,93	72,96	4,07	0,01	-0,93	-0,02

Мониторинг качества достижения обучающимися планируемых результатов основной общеобразовательной программы начального общего, основного общего и среднего общего образования по литературе по итогам 2020/21 учебного года показал, освоили программу на высоком уровне 4791 обучающийся (32,81%), на среднем уровне 5728 обучающихся (39,22%), на базовом уровне – 4075 обучающихся (27,91%). Не достигли базового уровня предметных результатов – 9 обучающихся (0,06%): гимназия № 2 – 1 обучающийся (0,15% от общего количества обучающихся общеобразовательной организации), лицей № 4 – 1 обучающийся (0,16%), СОШ № 7 – 2 обучающихся (0,3%), СОШ № 9 – 1 обучающийся (0,16%), СОШ № 13 – 1 обучающийся (0,13%), СОШ № 20 – 2 обучающихся (0,31%), СОШ № 29 – 1 обучающийся (0,1%).

Обученность достижения обучающимися планируемых результатов основной общеобразовательной программы начального общего, основного общего и среднего общего образования по итогам 2020/21 учебного года составила 99,94%, что выше итогов 2019/20 учебного года на 0,01%. Качество знаний 72,03%, что ниже итогов 2019/20 учебного года на 0,93%. Средний балл составляет 4,07 балла, что ниже на 0,02 балла.

На уровне начального общего образования мониторинг качества достижения обучающимися планируемых результатов по итогам 2020/21 учебного года показал: освоили программу на высоком уровне 2372 обучающихся (43,93%), на среднем уровне 1951 обучающихся (36,13%), на базовом уровне – 1074 обучающихся (19,89%). Не достигли базового уровня предметных результатов – 3 обучающихся (0,06%).

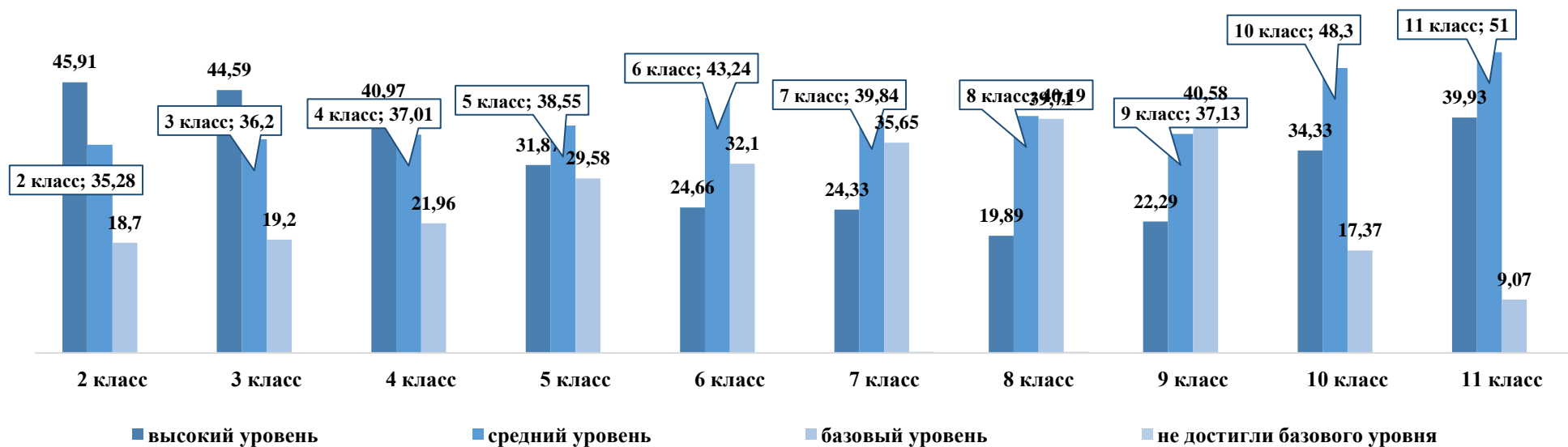
На уровне основного общего образования мониторинг качества достижения обучающимися планируемых результатов по итогам 2020/21 учебного года показал: освоили программу на высоком уровне 2027 обучающихся (24,87%), на среднем уровне 3254 обучающихся (39,92%), на базовом уровне – 2864 обучающихся (35,14%). Не достигли базового уровня предметных результатов – 6 обучающихся (0,07%).

На уровне среднего общего образования мониторинг качества достижения обучающимися планируемых результатов по итогам 2020/21 учебного года показал, освоили программу на высоком уровне 392 обучающихся (37,26%), на среднем уровне 523 обучающихся (49,71%), на базовом уровне – 137 обучающихся (13,02%). Все обучающиеся на уровне среднего общего образования достигли базового уровня предметных результатов.

Мониторинг качества достижения обучающимися планируемых результатов основной общеобразовательной программы по литературе

параллель	всего обучающихся на конец года	Долевое распределение обучающихся в разрезе уровень / отметка									достигли базового уровня	достигли высокого и среднего уровня	средний балл
		5	высокий уровень	4	средний уровень	3	базовый уровень	2	н/а	не достигли базового уровня			
2 класс	1930	886	45,91	681	35,28	361	18,70	1	1	0,10	99,90	81,20	4,30
3 класс	1776	792	44,59	643	36,20	341	19,20	0	0	0,00	100,00	80,80	4,30
4 класс	1694	694	40,97	627	37,01	372	21,96	0	1	0,06	99,90	78,00	4,20
2-4 классы	5400	2372	43,93	1951	36,13	1074	19,89	1	2	0,06	99,90	80,10	4,20
5 класс	1751	558	31,87	675	38,55	518	29,58	0	0	0,00	100,00	70,40	4,00
6 класс	1841	454	24,66	796	43,24	591	32,10	0	0	0,00	100,00	67,90	3,90
7 класс	1669	406	24,33	665	39,84	595	35,65	1	2	0,18	99,80	64,20	3,90
8 класс	1468	292	19,89	590	40,19	583	39,71	0	3	0,20	99,80	60,10	3,80
9 класс	1422	317	22,29	528	37,13	577	40,58	0	0	0,00	100,00	59,40	3,80
5-9 классы	8151	2027	24,87	3254	39,92	2864	35,14	1	5	0,07	99,90	64,80	3,90
10 класс	501	172	34,33	242	48,30	87	17,37	0	0	0,00	100,00	82,60	4,20
11 класс	551	220	39,93	281	51,00	50	9,07	0	0	0,00	100,00	90,90	4,30
10-11 классы	1052	392	37,26	523	49,71	137	13,02	0	0	0,00	100,00	87,00	4,20
ИТОГО 2-11	14603	4791	32,81	5728	39,22	4075	27,91	2	7	0,06	99,90	72,00	4,00

Долевое распределение обучающихся в разрезе параллели



**Мониторинг качества достижения обучающимися планируемых результатов
основной общеобразовательной программы по родному языку (русскому)**

Наименование ОО	всего обучаю- щихся	Долевое распределение обучающихся в разрезе уровень / отметка									2020/21 учебный год			2019/20 учебный год			Разница показателей		
		5	высокий уровень	4	средний уровень	3	базовый уровень	2	н/а	не до- стигли базового уровня	доссти- гли базо- вого уровня	досстигли высокого и средне- го уровня	средний балл	досстигли базового уровня	досстигли высокого и средне- го уровня	средний балл	досстигли базового уровня	досстигли высокого и средне- го уровня	средний балл
СОШ №1	444	274	61,71	115	25,90	55	12,39	0	0	0,00	100,00	87,61	4,49	100,00	86,96	4,41	0,00	0,65	0,08
гимназия №2	631	267	42,31	314	49,76	49	7,77	0	1	0,16	99,84	92,08	4,34	100,00	95,88	4,38	-0,16	-3,80	-0,04
СОШ №3	897	320	35,67	409	45,60	168	18,73	0	0	0,00	100,00	81,27	4,17	100,00	83,29	4,26	0,00	-2,02	-0,09
лицей №4	576	129	22,40	272	47,22	174	30,21	0	1	0,17	99,83	69,62	3,92	99,46	72,25	3,99	0,37	-2,63	-0,07
СОШ №5	504	88	17,46	205	40,67	211	41,87	0	0	0,00	100,00	58,13	3,76	100,00	52,86	3,68	0,00	5,27	0,08
СОШ №6	750	185	24,67	341	45,47	224	29,87	0	0	0,00	100,00	70,13	3,95	99,86	70,96	3,92	0,14	-0,83	0,03
СОШ №7	642	160	24,92	321	50,00	160	24,92	0	1	0,16	99,84	74,92	4,00	100,00	71,50	4,02	-0,16	3,42	-0,02
СОШ №9	582	139	23,88	279	47,94	163	28,01	0	1	0,17	99,83	71,82	3,96	99,64	68,15	3,91	0,19	3,67	0,05
СОШ №11	303	49	16,17	131	43,23	123	40,59	0	0	0,00	100,00	59,41	3,76	100,00	53,51	3,67	0,00	5,90	0,09
СОШ №12	722	136	18,84	262	36,29	324	44,88	0	0	0,00	100,00	55,12	3,74	100,00	49,62	3,62	0,00	5,50	0,12
СОШ №13	772	115	14,90	341	44,17	315	40,80	0	1	0,13	99,87	59,07	3,74	100,00	59,29	3,78	-0,13	-0,22	-0,04
СОШ №14	6	0	0,00	4	66,67	2	33,33	0	0	0,00	100,00	66,67	3,67	100,00	64,81	3,87	0,00	1,86	-0,20
СОШ №15	1082	199	18,39	397	36,69	486	44,92	0	0	0,00	100,00	55,08	3,73	100,00	52,99	3,7	0,00	2,09	0,03
СОШ №16	471	86	18,26	180	38,22	205	43,52	0	0	0,00	100,00	56,48	3,75	100,00	54,03	3,68	0,00	2,45	0,07
СОШ №17	308	74	24,03	112	36,36	122	39,61	0	0	0,00	100,00	60,39	3,84	100,00	53,20	3,73	0,00	7,19	0,11
СОШ №18	280	48	17,14	107	38,21	125	44,64	0	0	0,00	100,00	55,36	3,73	99,26	47,06	3,58	0,74	8,30	0,15
СОШ №19	76	18	23,68	32	42,11	26	34,21	0	0	0,00	100,00	65,79	3,89	100,00	62,50	3,83	0,00	3,29	0,06
СОШ №20	627	102	16,27	174	27,75	351	55,98	0	0	0,00	100,00	44,02	3,60	100,00	43,66	3,59	0,00	0,36	0,01
СОШ №21	393	78	19,85	145	36,90	170	43,26	0	0	0,00	100,00	56,74	3,77	100,00	62,67	3,85	0,00	-5,93	-0,08
СОШ №22	280	78	27,86	88	31,43	114	40,71	0	0	0,00	100,00	59,29	3,87	100,00	53,52	3,71	0,00	5,77	0,16
СОШ №23	462	57	12,34	194	41,99	211	45,67	0	0	0,00	100,00	54,33	3,67	100,00	56,52	3,68	0,00	-2,19	-0,01
СОШ №24	704	131	18,61	314	44,60	259	36,79	0	0	0,00	100,00	63,21	3,82	100,00	68,69	3,9	0,00	-5,48	-0,08
СОШ №25	175	16	9,14	83	47,43	76	43,43	0	0	0,00	100,00	56,57	3,66	100,00	45,34	3,51	0,00	11,23	0,15
СОШ №26	1021	220	21,55	461	45,15	340	33,30	0	0	0,00	100,00	66,70	3,88	100,00	70,61	3,96	0,00	-3,91	-0,08
СОШ №27	25	6	24,00	8	32,00	11	44,00	0	0	0,00	100,00	56,00	3,80	100,00	47,41	3,6	0,00	8,59	0,20
СОШ №28	78	12	15,38	29	37,18	37	47,44	0	0	0,00	100,00	52,56	3,68	100,00	48,68	3,58	0,00	3,88	0,10
СОШ №29	992	337	33,97	503	50,71	152	15,32	0	0	0,00	100,00	84,68	4,19	100,00	85,17	4,18	0,00	-0,49	0,01
ЦО №10	35	11	31,43	9	25,71	15	42,86	0	0	0,00	100,00	57,14	3,89	100,00	57,14	3,57	0,00	0,00	0,32
ИТОГО:	13838	3335	24,10	5830	42,13	4668	33,73	0	5	0,04	99,96	66,23	3,90	99,94	65,34	3,89	0,02	0,89	0,01

Мониторинг качества достижения обучающимися планируемых результатов основной общеобразовательной программы начального общего, основного общего и среднего общего образования по родному языку (русскому) по итогам 2020/21 учебного года показал, освоили программу на высоком уровне 3335 обучающихся (24,1%), на среднем уровне 5830 обучающихся (42,13%), на базовом уровне – 4668 обучающихся (33,73%). Не достигли базового уровня предметных результатов – 5 обучающихся (0,04%): гимназия № 2 – 1 обучающийся (0,16% от общего количества обучающихся общеобразовательной организации), лицей № 4 – 1 обучающийся (0,17%), СОШ № 7 – 1 обучающийся (0,16%), СОШ № 9 – 1 обучающийся (0,17%), СОШ № 13 – 1 обучающийся (0,13%).

Обученность достижения обучающимися планируемых результатов основной общеобразовательной программы начального общего, основного общего и среднего общего образования по итогам 2020/21 учебного года составила 99,94%, что выше итогов 2019/20 учебного года на 0,02%. Качество знаний 66,23%, что выше итогов 2019/20 учебного года на 0,89%. Средний балл составляет 3,9 балла, что выше на 0,01 балла.

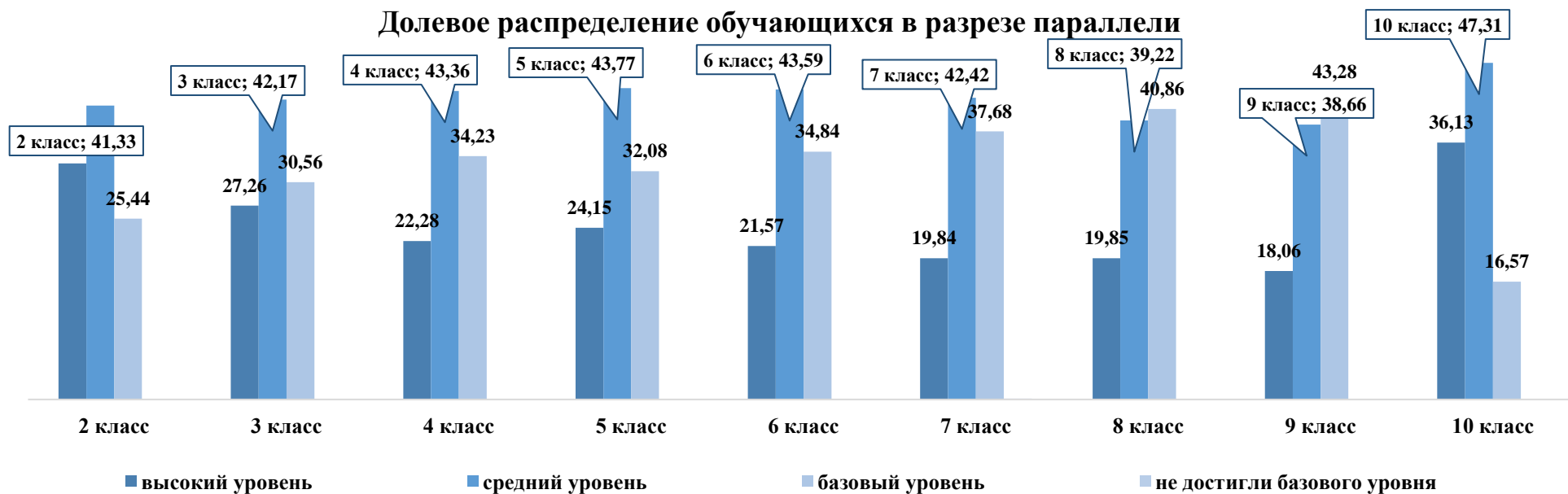
На уровне начального общего образования мониторинг качества достижения обучающимися планируемых результатов по итогам 2020/21 учебного года показал: освоили программу на высоком уровне 1489 обучающихся (27,84%), на среднем уровне 2259 обучающихся (42,24%), на базовом уровне – 1597 обучающихся (29,86%). Не достигли базового уровня предметных результатов – 2 обучающихся (0,04%).

На уровне основного общего образования мониторинг качества достижения обучающимися планируемых результатов по итогам 2020/21 учебного года показал: освоили программу на высоком уровне 1665 обучающихся (20,84%), на среднем уровне 3334 обучающихся (41,73%), на базовом уровне – 2988 обучающихся (37,4%). Не достигли базового уровня предметных результатов – 3 обучающихся (0,04%).

На уровне среднего общего образования мониторинг качества достижения обучающимися планируемых результатов по итогам 2020/21 учебного года показал, освоили программу на высоком уровне 181 обучающихся (36,13%), на среднем уровне 237 обучающихся (47,31%), на базовом уровне – 83 обучающихся (16,57%). Все обучающиеся на уровне среднего общего образования достигли базового уровня предметных результатов.

Мониторинг качества достижения обучающимися планируемых результатов основной общеобразовательной программы по родному языку (русскому)

параллель	всего обучающихся на конец года	Долевое распределение обучающихся в разрезе уровень / отметка									достигли базового уровня	достигли высокого и среднего уровня	средний балл
		5	высокий уровень	4	средний уровень	3	базовый уровень	2	н/а	не достигли базового уровня			
2 класс	1926	639	33,18	796	41,33	490	25,44	0	1	0,05	99,90	74,50	4,10
3 класс	1757	479	27,26	741	42,17	537	30,56	0	0	0,00	100,00	69,40	4,00
4 класс	1665	371	22,28	722	43,36	570	34,23	0	1	0,06	99,90	65,60	3,90
2-4 классы	5348	1489	27,84	2259	42,24	1597	29,86	0	2	0,04	99,90	70,10	4,00
5 класс	1702	411	24,15	745	43,77	546	32,08	0	0	0,00	100,00	67,90	3,90
6 класс	1794	387	21,57	782	43,59	625	34,84	0	0	0,00	100,00	65,20	3,90
7 класс	1648	327	19,84	699	42,42	621	37,68	0	2	0,12	99,90	62,30	3,80
8 класс	1461	290	19,85	573	39,22	597	40,86	0	1	0,07	99,90	59,10	3,80
9 класс	1384	250	18,06	535	38,66	599	43,28	0	0	0,00	100,00	56,70	3,70
5-9 классы	7989	1665	20,84	3334	41,73	2988	37,40	0	3	0,04	100,00	62,60	3,80
10 класс	501	181	36,13	237	47,31	83	16,57	0	0	0,00	100,00	83,40	4,20
11 класс	-	-	-	-	-	-	-	-	-	-	-	-	-
10-11 классы	501	181	36,13	237	47,31	83	16,57	0	0	0,00	100,00	83,40	4,20
ИТОГО 2-11	13838	3335	24,10	5830	42,13	4668	33,73	0	5	0,04	100,00	66,20	3,90



**Мониторинг качества достижения обучающимися планируемых результатов
основной общеобразовательной программы по родной литературе (русской)**

Наименование ОО	всего обучаю- щихся	Долевое распределение обучающихся в разрезе уровень / отметка									2020/21 учебный год			2019/20 учебный год			Разница показателей		
		5	высокий уровень	4	средний уровень	3	базовый уровень	2	н/а	не до- стигли базового уровня	досстиг- ли базо- вого уровня	досстигли высокого и средне- го уровня	средний балл	досстигли базового уровня	досстигли высокого и средне- го уровня	средний балл	досстигли базового уровня	досстигли высокого и средне- го уровня	средний балл
СОШ №1	444	329	74,10	81	18,24	34	7,66	0	0	0,00	100,00	92,34	4,66	100,00	89,97	4,55	0,00	2,37	0,11
гимназия №2	631	310	49,13	279	44,22	41	6,50	0	1	0,16	99,84	93,34	4,42	100,00	97,94	4,59	-0,16	-4,60	-0,17
СОШ №3	897	391	43,59	360	40,13	146	16,28	0	0	0,00	100,00	83,72	4,27	100,00	86,91	4,39	0,00	-3,19	-0,12
лицей №4	576	245	42,53	221	38,37	109	18,92	0	1	0,17	99,83	80,90	4,23	99,46	81,08	4,2	0,37	-0,18	0,03
СОШ №5	504	119	23,61	204	40,48	181	35,91	0	0	0,00	100,00	64,09	3,88	100,00	64,29	3,87	0,00	-0,20	0,01
СОШ №6	750	270	36,00	312	41,60	168	22,40	0	0	0,00	100,00	77,60	4,14	99,72	77,48	4,15	0,28	0,12	-0,01
СОШ №7	642	263	40,97	269	41,90	109	16,98	0	1	0,16	99,84	82,87	4,24	100,00	83,45	4,31	-0,16	-0,58	-0,07
СОШ №9	582	193	33,16	238	40,89	150	25,77	0	1	0,17	99,83	74,05	4,07	99,64	75,44	4,07	0,19	-1,39	0,00
СОШ №11	303	84	27,72	132	43,56	87	28,71	0	0	0,00	100,00	71,29	3,99	100,00	73,80	4,05	0,00	-2,51	-0,06
СОШ №12	722	188	26,04	235	32,55	299	41,41	0	0	0,00	100,00	58,59	3,85	100,00	66,57	4	0,00	-7,98	-0,15
СОШ №13	772	219	28,37	322	41,71	230	29,79	0	1	0,13	99,87	70,08	3,98	100,00	72,25	4,05	-0,13	-2,17	-0,07
СОШ №14	51	13	25,49	20	39,22	18	35,29	0	0	0,00	100,00	64,71	3,90	100,00	72,22	3,98	0,00	-7,51	-0,08
СОШ №15	1082	376	34,75	384	35,49	322	29,76	0	0	0,00	100,00	70,24	4,05	100,00	66,70	3,99	0,00	3,54	0,06
СОШ №16	471	133	28,24	145	30,79	193	40,98	0	0	0,00	100,00	59,02	3,87	100,00	61,02	3,87	0,00	-2,00	0,00
СОШ №17	308	123	39,94	93	30,19	92	29,87	0	0	0,00	100,00	70,13	4,10	100,00	61,28	3,93	0,00	8,85	0,17
СОШ №18	280	68	24,29	99	35,36	113	40,36	0	0	0,00	100,00	59,64	3,84	99,26	56,46	3,8	0,74	3,18	0,04
СОШ №19	76	28	36,84	28	36,84	20	26,32	0	0	0,00	100,00	73,68	4,11	100,00	76,25	4,21	0,00	-2,57	-0,10
СОШ №20	627	177	28,23	159	25,36	289	46,09	0	2	0,32	99,68	53,59	3,81	100,00	56,92	3,9	-0,32	-3,33	-0,09
СОШ №21	393	122	31,04	150	38,17	121	30,79	0	0	0,00	100,00	69,21	4,00	100,00	72,27	4,06	0,00	-3,06	-0,06
СОШ №22	280	100	35,71	83	29,64	97	34,64	0	0	0,00	100,00	65,36	4,01	100,00	64,45	3,96	0,00	0,91	0,05
СОШ №23	462	130	28,14	155	33,55	177	38,31	0	0	0,00	100,00	61,69	3,90	100,00	63,93	4,02	0,00	-2,24	-0,12
СОШ №24	704	199	28,27	286	40,63	219	31,11	0	0	0,00	100,00	68,89	3,97	100,00	70,33	3,99	0,00	-1,44	-0,02
СОШ №25	175	31	17,71	76	43,43	68	38,86	0	0	0,00	100,00	61,14	3,79	100,00	56,79	3,77	0,00	4,35	0,02
СОШ №26	1021	382	37,41	398	38,98	241	23,60	0	0	0,00	100,00	76,40	4,14	100,00	80,51	4,21	0,00	-4,11	-0,07
СОШ №27	99	23	23,23	33	33,33	43	43,43	0	0	0,00	100,00	56,57	3,80	100,00	67,24	3,99	0,00	-10,67	-0,19
СОШ №28	77	20	25,97	31	40,26	26	33,77	0	0	0,00	100,00	66,23	3,92	100,00	72,73	4,06	0,00	-6,50	-0,14
СОШ №29	992	466	46,98	436	43,95	89	8,97	0	1	0,10	99,90	90,93	4,38	100,00	90,30	4,44	-0,10	0,63	-0,06
ЦО №10	23	7	30,43	4	17,39	12	52,17	0	0	0,00	100,00	47,83	3,78	100,00	47,62	3,67	0,00	0,21	0,11
ИТОГО:	13944	5009	35,92	5233	37,53	3694	26,49	0	8	0,06	99,94	73,45	4,09	99,93	74,50	4,13	0,01	-1,05	-0,04

Мониторинг качества достижения обучающимися планируемых результатов основной общеобразовательной программы начального общего, основного общего и среднего общего образования по родной литературе (русской) по итогам 2020/21 учебного года показал, освоили программу на высоком уровне 5009 обучающихся (35,92%), на среднем уровне 5233 обучающихся (37,53%), на базовом уровне – 3694 обучающихся (26,49%). Не достигли базового уровня предметных результатов – 8 обучающихся (0,06%): гимназия № 2 – 1 обучающийся (0,16% от общего количества обучающихся общеобразовательной организации), лицей № 4 – 1 обучающийся (0,17%), СОШ № 7 – 1 обучающийся (0,16%), СОШ № 9 – 1 обучающийся (0,17%), СОШ № 13 – 1 обучающийся (0,13%), СОШ № 20 – 2 обучающихся (0,32%), СОШ № 29 – 1 обучающийся (0,1%).

Обученность достижения обучающимися планируемых результатов основной общеобразовательной программы начального общего, основного общего и среднего общего образования по итогам 2020/21 учебного года составила 99,94%, что выше итогов 2019/20 учебного года на 0,01%. Качество знаний 73,45%, что ниже итогов 2019/20 учебного года на 1,05%. Средний балл составляет 4,13 балла, что ниже на 0,04 балла.

На уровне начального общего образования мониторинг качества достижения обучающимися планируемых результатов по итогам 2020/21 учебного года показал: освоили программу на высоком уровне 2409 обучающихся (44,83%), на среднем уровне 1908 обучающихся (35,5%), на базовом уровне – 1055 обучающихся (19,63%). Не достигли базового уровня предметных результатов – 2 обучающихся (0,04%).

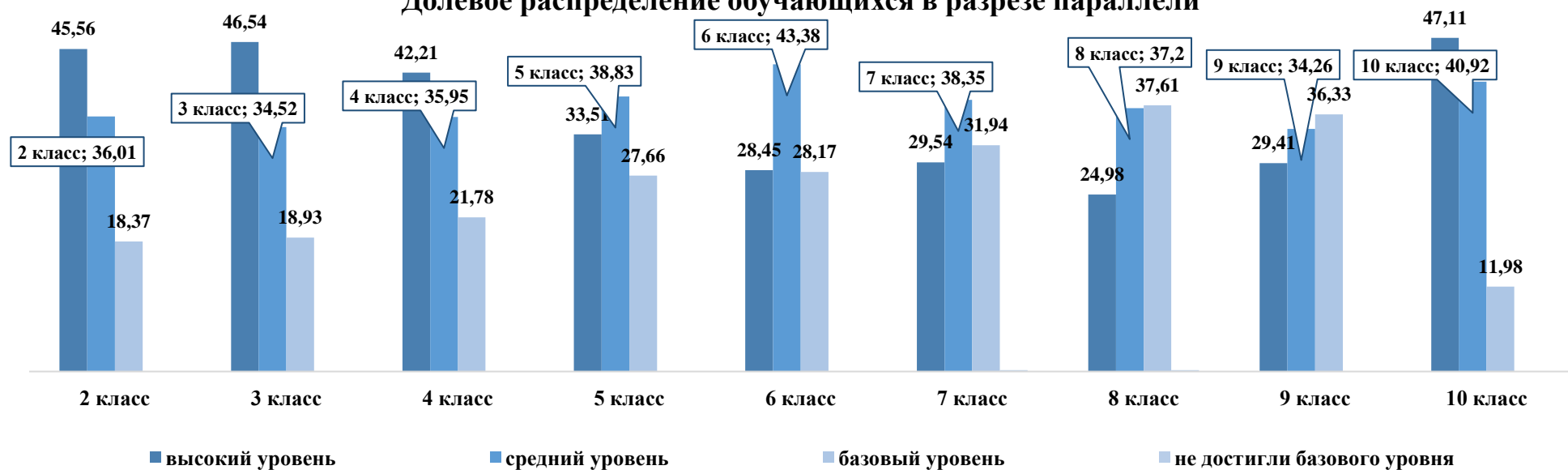
На уровне основного общего образования мониторинг качества достижения обучающимися планируемых результатов по итогам 2020/21 учебного года показал: освоили программу на высоком уровне 2364 обучающихся (29,3%), на среднем уровне 3120 обучающихся (38,67%), на базовом уровне – 2579 обучающихся (31,96%). Не достигли базового уровня предметных результатов – 6 обучающихся (0,07%).

На уровне среднего общего образования мониторинг качества достижения обучающимися планируемых результатов по итогам 2020/21 учебного года показал, освоили программу на высоком уровне 236 обучающихся (47,11%), на среднем уровне 205 обучающихся (40,92%), на базовом уровне – 60 обучающихся (11,98%). Все обучающиеся на уровне среднего общего образования достигли базового уровня предметных результатов.

Мониторинг качества достижения обучающимися планируемых результатов основной общеобразовательной программы по родной литературе (русской)

параллель	всего обучающихся на конец года	Долевое распределение обучающихся в разрезе уровень / отметка									достигли базового уровня	достигли высокого и среднего уровня	средний балл
		5	высокий уровень	4	средний уровень	3	базовый уровень	2	н/а	не достигли базового уровня			
2 класс	1916	873	45,56	690	36,01	352	18,37	0	1	0,05	99,90	81,60	4,30
3 класс	1764	821	46,54	609	34,52	334	18,93	0	0	0,00	100,00	81,10	4,30
4 класс	1694	715	42,21	609	35,95	369	21,78	0	1	0,06	99,90	78,20	4,20
2-4 классы	5374	2409	44,83	1908	35,50	1055	19,63	0	2	0,04	100,00	80,30	4,30
5 класс	1728	579	33,51	671	38,83	478	27,66	0	0	0,00	100,00	72,30	4,10
6 класс	1814	516	28,45	787	43,38	511	28,17	0	0	0,00	100,00	71,80	4,00
7 класс	1669	493	29,54	640	38,35	533	31,94	0	3	0,18	99,80	67,90	4,00
8 класс	1457	364	24,98	542	37,20	548	37,61	0	3	0,21	99,80	62,20	3,90
9 класс	1401	412	29,41	480	34,26	509	36,33	0	0	0,00	100,00	63,70	3,90
5-9 классы	8069	2364	29,30	3120	38,67	2579	31,96	0	6	0,07	99,90	68,00	4,00
10 класс	501	236	47,11	205	40,92	60	11,98	0	0	0,00	100,00	88,00	4,40
11 класс	-	-	-	-	-	-	-	-	-	-	-	-	-
10-11 классы	501	236	47,11	205	40,92	60	11,98	0	0	0,00	100,00	88,00	4,40
ИТОГО 2-11	13944	5009	35,92	5233	37,53	3694	26,49	0	8	0,06	99,90	73,50	4,10

Долевое распределение обучающихся в разрезе параллели



**Мониторинг качества достижения обучающимися планируемых результатов
основной общеобразовательной программы по иностранному языку (английскому)**

Наименование ОО	всего обучаю- щихся	Долевое распределение обучающихся в разрезе уровень / отметка									2020/21 учебный год			2019/20 учебный год			Разница показателей		
		5	высокий уровень	4	средний уровень	3	базовый уровень	2	н/а	не до- стигли базового уровня	доссти- ли базо- вого уровня	досстигли высокого и средне- го уровня	средний балл	досстигли базового уровня	досстигли высокого и средне- го уровня	средний балл	досстигли базового уровня	досстигли высокого и средне- го уровня	средний балл
СОШ №1	457	111	24,29	198	43,33	148	32,39	0	0	0,00	100,00	67,61	3,92	100,00	75,76	4,02	0,00	-8,15	-0,10
гимназия №2	674	223	33,09	292	43,32	157	23,29	1	1	0,30	99,70	76,41	4,09	100,00	82,27	4,19	-0,30	-5,86	-0,10
СОШ №3	956	329	34,41	409	42,78	218	22,80	0	0	0,00	100,00	77,20	4,12	100,00	77,39	4,14	0,00	-0,19	-0,02
лицей №4	608	267	43,91	236	38,82	104	17,11	0	1	0,16	99,84	82,73	4,26	99,52	78,79	4,11	0,32	3,94	0,15
СОШ №5	526	89	16,92	183	34,79	254	48,29	0	0	0,00	100,00	51,71	3,69	100,00	54,51	3,74	0,00	-2,80	-0,05
СОШ №6	787	170	21,60	334	42,44	283	35,96	0	0	0,00	100,00	64,04	3,86	99,87	68,67	3,88	0,13	-4,63	-0,02
СОШ №7	675	215	31,85	260	38,52	199	29,48	0	1	0,15	99,85	70,37	4,02	100,00	72,31	4,03	-0,15	-1,94	-0,01
СОШ №9	608	166	27,30	179	29,44	262	43,09	0	1	0,16	99,84	56,74	3,84	99,68	62,30	3,86	0,16	-5,56	-0,02
СОШ №11	311	52	16,72	132	42,44	127	40,84	0	0	0,00	100,00	59,16	3,76	100,00	59,59	3,82	0,00	-0,43	-0,06
СОШ №12	718	146	20,33	230	32,03	342	47,63	0	0	0,00	100,00	52,37	3,73	100,00	54,24	3,72	0,00	-1,87	0,01
СОШ №13	792	154	19,44	270	34,09	367	46,34	0	1	0,13	99,87	53,54	3,73	100,00	60,27	3,82	-0,13	-6,73	-0,09
СОШ №14	56	14	25,00	20	35,71	22	39,29	0	0	0,00	100,00	60,71	3,86	100,00	62,50	3,91	0,00	-1,79	-0,05
СОШ №15	1094	295	26,97	388	35,47	411	37,57	0	0	0,00	100,00	62,43	3,89	100,00	61,89	3,87	0,00	0,54	0,02
СОШ №16	469	98	20,90	158	33,69	213	45,42	0	0	0,00	100,00	54,58	3,75	100,00	53,92	3,75	0,00	0,66	0,00
СОШ №17	319	71	22,26	89	27,90	159	49,84	0	0	0,00	100,00	50,16	3,72	100,00	47,50	3,7	0,00	2,66	0,02
СОШ №18	289	34	11,76	106	36,68	149	51,56	0	0	0,00	100,00	48,44	3,60	99,31	48,44	3,6	0,69	0,00	0,00
СОШ №19	83	28	33,73	31	37,35	24	28,92	0	0	0,00	100,00	71,08	4,05	100,00	74,71	4,18	0,00	-3,63	-0,13
СОШ №20	640	144	22,50	146	22,81	348	54,38	0	2	0,31	99,69	45,31	3,68	100,00	49,19	3,74	-0,31	-3,88	-0,07
СОШ №21	408	97	23,77	136	33,33	175	42,89	0	0	0,00	100,00	57,11	3,81	100,00	55,61	3,78	0,00	1,50	0,03
СОШ №22	288	99	34,38	80	27,78	109	37,85	0	0	0,00	100,00	62,15	3,97	100,00	60,29	3,91	0,00	1,86	0,06
СОШ №23	447	53	11,86	168	37,58	226	50,56	0	0	0,00	100,00	49,44	3,61	100,00	59,12	3,74	0,00	-9,68	-0,13
СОШ №24	725	129	17,79	262	36,14	334	46,07	0	0	0,00	100,00	53,93	3,72	100,00	55,32	3,74	0,00	-1,39	-0,02
СОШ №25	182	16	8,79	53	29,12	113	62,09	0	0	0,00	100,00	37,91	3,47	100,00	40,34	3,48	0,00	-2,43	-0,01
СОШ №26	1055	260	24,64	406	38,48	389	36,87	0	0	0,00	100,00	63,13	3,88	100,00	65,13	3,91	0,00	-2,00	-0,03
СОШ №27	132	20	15,15	40	30,30	72	54,55	0	0	0,00	100,00	45,45	3,61	100,00	50,79	3,67	0,00	-5,34	-0,06
СОШ №28	81	12	14,81	29	35,80	40	49,38	0	0	0,00	100,00	50,62	3,65	100,00	46,91	3,58	0,00	3,71	0,07
СОШ №29	1038	349	33,62	458	44,12	231	22,25	0	0	0,00	100,00	77,75	4,11	99,90	79,76	4,15	0,10	-2,01	-0,04
ЦО №10	23	2	8,70	9	39,13	12	52,17	0	0	0,00	100,00	47,83	3,57	100,00	47,62	3,57	0,00	0,21	0,00
ИТОГО:	14441	3643	25,23	5302	36,71	5488	38,00	1	7	0,06	99,94	61,94	3,87	99,94	64,12	3,89	0,00	-2,18	-0,02

Мониторинг качества достижения обучающимися планируемых результатов основной общеобразовательной программы начального общего, основного общего и среднего общего образования по иностранному языку (английскому) по итогам 2020/21 учебного года показал, освоили программу на высоком уровне 3643 обучающийся (25,23%), на среднем уровне 5302 обучающихся (36,71%), на базовом уровне – 5488 обучающихся (38%). Не достигли базового уровня предметных результатов – 8 обучающихся (0,06%): гимназия № 2 – 2 обучающийся (0,3% от общего количества обучающихся общеобразовательной организации), лицей № 4 – 1 обучающийся (0,16%), СОШ № 7 – 1 обучающийся (0,15%), СОШ № 9 – 1 обучающийся (0,16%), СОШ № 13 – 1 обучающийся (0,13%), СОШ № 20 – 2 обучающихся (0,32%).

Обученность достижения обучающимися планируемых результатов основной общеобразовательной программы начального общего, основного общего и среднего общего образования по итогам 2020/21 учебного года составила 99,94%, что соответствует итогам 2019/20 учебного года. Качество знаний 61,94%, что ниже итогов 2019/20 учебного года на 2,18%. Средний балл составляет 3,87 балла, что ниже на 0,02 балла.

На уровне начального общего образования мониторинг качества достижения обучающимися планируемых результатов по итогам 2020/21 учебного года показал: освоили программу на высоком уровне 1624 обучающихся (30,41%), на среднем уровне 1944 обучающихся (36,4%), на базовом уровне – 1769 обучающихся (33,13%). Не достигли базового уровня предметных результатов – 3 обучающихся (0,06%).

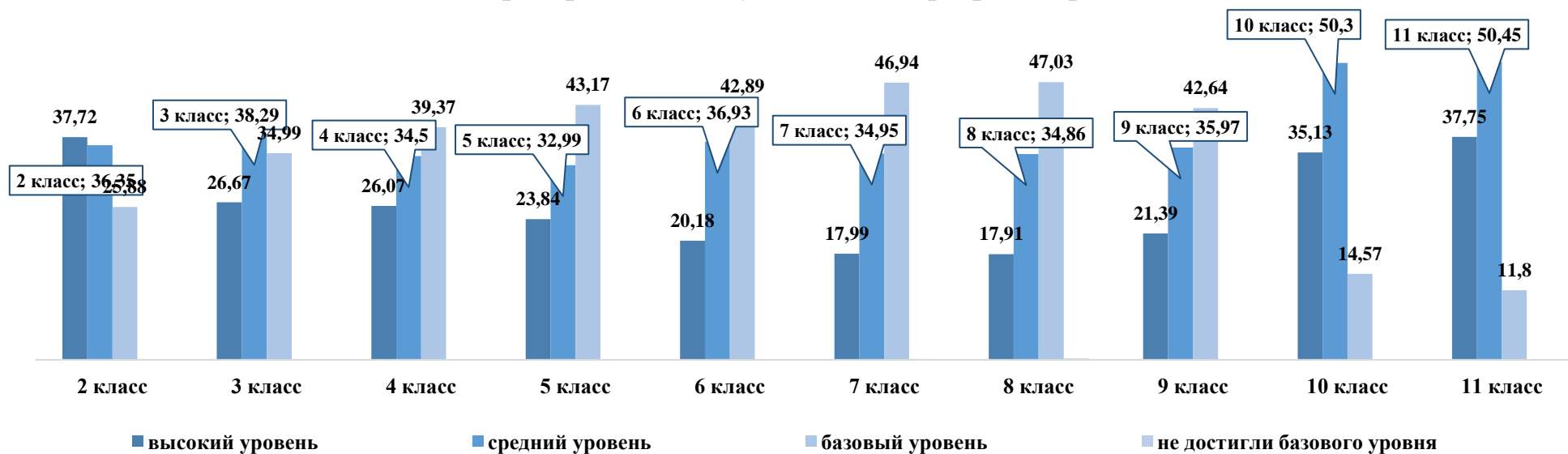
На уровне основного общего образования мониторинг качества достижения обучающимися планируемых результатов по итогам 2020/21 учебного года показал: освоили программу на высоком уровне 1635 обучающихся (20,31%), на среднем уровне 2828 обучающихся (35,13%), на базовом уровне – 3581 обучающихся (44,49%). Не достигли базового уровня предметных результатов – 5 обучающихся (0,06%).

На уровне среднего общего образования мониторинг качества достижения обучающимися планируемых результатов по итогам 2020/21 учебного года показал, освоили программу на высоком уровне 384 обучающихся (36,5%), на среднем уровне 530 обучающихся (50,38%), на базовом уровне – 138 обучающихся (13,12%). Все обучающиеся на уровне среднего общего образования достигли базового уровня предметных результатов.

**Мониторинг качества достижения обучающимися планируемых результатов
основной общеобразовательной программы по иностранному языку (английскому)**

параллель	всего обучающихся на конец года	Долевое распределение обучающихся в разрезе уровень / отметка									достигли базового уровня	достигли высокого и среднего уровня	средний балл
		5	высокий уровень	4	средний уровень	3	базовый уровень	2	н/а	не достигли базового уровня			
2 класс	1901	717	37,72	691	36,35	492	25,88	0	1	0,05	99,90	74,10	4,10
3 класс	1755	468	26,67	672	38,29	614	34,99	1	0	0,06	99,90	65,00	3,90
4 класс	1684	439	26,07	581	34,50	663	39,37	0	1	0,06	99,90	60,60	3,90
2-4 классы	5340	1624	30,41	1944	36,40	1769	33,13	1	2	0,06	99,90	66,80	4,00
5 класс	1728	412	23,84	570	32,99	746	43,17	0	0	0,00	100,00	56,80	3,80
6 класс	1814	366	20,18	670	36,93	778	42,89	0	0	0,00	100,00	57,10	3,80
7 класс	1651	297	17,99	577	34,95	775	46,94	0	2	0,12	99,90	52,90	3,70
8 класс	1463	262	17,91	510	34,86	688	47,03	0	3	0,21	99,80	52,80	3,70
9 класс	1393	298	21,39	501	35,97	594	42,64	0	0	0,00	100,00	57,40	3,80
5-9 классы	8049	1635	20,31	2828	35,13	3581	44,49	0	5	0,06	99,90	55,40	3,80
10 класс	501	176	35,13	252	50,30	73	14,57	0	0	0,00	100,00	85,40	4,20
11 класс	551	208	37,75	278	50,45	65	11,80	0	0	0,00	100,00	88,20	4,30
10-11 классы	1052	384	36,50	530	50,38	138	13,12	0	0	0,00	100,00	86,90	4,20
ИТОГО 2-11	14441	3643	25,23	5302	36,71	5488	38,00	1	7	0,06	99,90	61,90	3,90

Долевое распределение обучающихся в разрезе параллели



**Мониторинг качества достижения обучающимися планируемых результатов
основной общеобразовательной программы по иностранному языку (немецкому)**

Наименование ОО	всего обучаю- щихся	Долевое распределение обучающихся в разрезе уровень / отметка									2020/21 учебный год			2019/20 учебный год			Разница показателей		
		5	высокий уровень	4	средний уровень	3	базовый уровень	2	н/а	не до- стигли базового уровня	доссти- ли базо- вого уровня	доссти- ли высокого и средне- го уровня	средний балл	доссти- ли базового уровня	доссти- ли высокого и средне- го уровня	средний балл	доссти- ли базового уровня	доссти- ли высокого и средне- го уровня	средний балл
гимназия №2	141	74	52,48	57	40,43	10	7,09	0	0	0,00	100,00	92,91	4,45	100,00	94,16	4,59	0,00	-1,25	-0,14
СОШ №3	243	116	47,74	88	36,21	39	16,05	0	0	0,00	100,00	83,95	4,32	100,00	80,68	4,32	0,00	3,27	0,00
лицей №4	65	12	18,46	34	52,31	19	29,23	0	0	0,00	100,00	70,77	3,89	100,00	71,62	3,88	0,00	-0,85	0,01
СОШ №6	147	34	23,13	59	40,14	54	36,73	0	0	0,00	100,00	63,27	3,86	100,00	78,46	4	0,00	-15,19	-0,14
СОШ №7	331	74	22,36	219	66,16	37	11,18	0	1	0,30	99,70	88,52	4,11	100,00	78,47	4,01	-0,30	10,05	0,10
СОШ №9	59	15	25,42	17	28,81	27	45,76	0	0	0,00	100,00	54,24	3,80	100,00	66,67	3,94	0,00	-12,43	-0,14
СОШ №13	171	41	23,98	57	33,33	73	42,69	0	0	0,00	100,00	57,31	3,81	100,00	66,67	4,04	0,00	-9,36	-0,23
СОШ №15	478	152	31,80	171	35,77	155	32,43	0	0	0,00	100,00	67,57	3,99	100,00	67,58	3,98	0,00	-0,01	0,01
СОШ №18	64	5	7,81	21	32,81	38	59,38	0	0	0,00	100,00	40,63	3,48	100,00	44,44	3,44	0,00	-3,82	0,04
СОШ №20	126	36	28,57	26	20,63	64	50,79	0	0	0,00	100,00	49,21	3,78	100,00	57,89	3,93	0,00	-8,68	-0,15
СОШ №23	133	32	24,06	35	26,32	66	49,62	0	0	0,00	100,00	50,38	3,74	100,00	36,14	3,48	0,00	14,24	0,26
СОШ №25	45	1	2,22	11	24,44	33	73,33	0	0	0,00	100,00	26,67	3,29	100,00	56,25	3,63	0,00	-29,58	-0,34
СОШ №28	23	1	4,35	9	39,13	13	56,52	0	0	0,00	100,00	43,48	3,48	100,00	50,00	3,5	0,00	-6,52	-0,02
СОШ №29	158	60	37,97	63	39,87	35	22,15	0	0	0,00	100,00	77,85	4,16	100,00	86,46	4,28	0,00	-8,61	-0,12
ИТОГО:	2184	653	29,90	867	39,70	663	30,36	0	1	0,05	99,95	69,60	3,99	100,00	72,15	4,04	-0,05	-2,55	-0,05

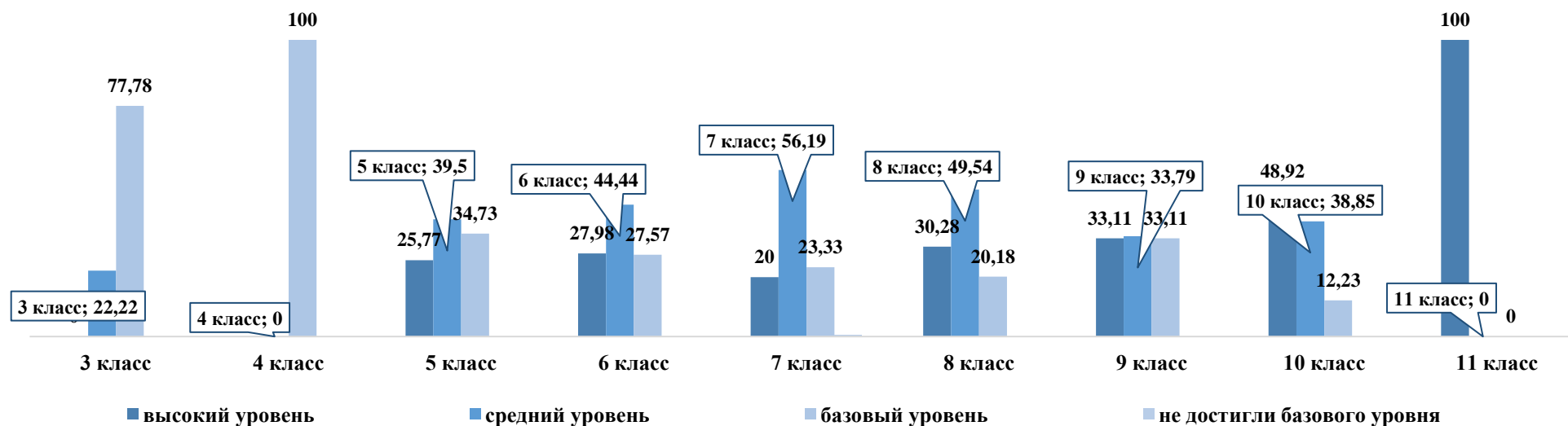
Мониторинг качества достижения обучающимися планируемых результатов основной общеобразовательной программы начального общего, основного общего и среднего общего образования по иностранному языку (немецкому) по итогам 2020/21 учебного года показал, освоили программу на высоком уровне 653 обучающийся (29,9%), на среднем уровне 867 обучающихся (39,7%), на базовом уровне – 663 обучающихся (30,36%). Не достигли базового уровня предметных результатов – 1 обучающийся СОШ № 7 (0,05%).

Обученность достижения обучающимися планируемых результатов основной общеобразовательной программы начального общего, основного общего и среднего общего образования по итогам 2020/21 учебного года составила 99,95%, что ниже итогов 2019/20 учебного года на 0,05%. Качество знаний 69,6%, что ниже итогов 2019/20 учебного года на 2,55%. Средний балл составляет 4,04 балла, что ниже на 0,05 балла.

**Мониторинг качества достижения обучающимися планируемых результатов
основной общеобразовательной программы по иностранному языку (немецкому)**

параллель	всего обучающихся на конец года	Долевое распределение обучающихся в разрезе уровень / отметка									достигли базового уровня	достигли высокого и среднего уровня	средний балл
		5	высокий уровень	4	средний уровень	3	базовый уровень	2	н/а	не достигли базового уровня			
2 класс	0	-	-	-	-	-	-	-	-	-	-	-	-
3 класс	9	0	0,00	2	22,22	7	77,78	0	0	0,00	100,00	22,20	3,20
4 класс	9	0	0,00	0	0,00	9	100,00	0	0	0,00	100,00	0,00	3,00
2-4 классы	18	0	0,00	2	11,11	16	88,89	0	0	0,00	100,00	11,10	3,10
5 класс	714	184	25,77	282	39,50	248	34,73	0	0	0,00	100,00	65,30	3,90
6 класс	243	68	27,98	108	44,44	67	27,57	0	0	0,00	100,00	72,40	4,00
7 класс	210	42	20,00	118	56,19	49	23,33	0	1	0,48	99,50	76,20	3,90
8 класс	109	33	30,28	54	49,54	22	20,18	0	0	0,00	100,00	79,80	4,10
9 класс	737	244	33,11	249	33,79	244	33,11	0	0	0,00	100,00	66,90	4,00
5-9 классы	2013	571	28,37	811	40,29	630	31,30	0	1	0,05	100,00	68,70	4,00
10 класс	139	68	48,92	54	38,85	17	12,23	0	0	0,00	100,00	87,80	4,40
11 класс	14	14	100,00	0	0,00	0	0,00	0	0	0,00	100,00	100,00	5,00
10-11 классы	153	82	53,59	54	35,29	17	11,11	0	0	0,00	100,00	88,90	4,40
ИТОГО 2-11	2184	653	29,90	867	39,70	663	30,36	0	1	0,05	100,00	69,60	4,00

Долевое распределение обучающихся в разрезе параллели



**Мониторинг качества достижения обучающимися планируемых результатов
основной общеобразовательной программы по иностранному языку (французскому)**

Наименование ОО	всего обучаю- щихся	Долевое распределение обучающихся в разрезе уровень / отметка									2020/21 учебный год			2019/20 учебный год			Разница показателей		
		5	высокий уровень	4	средний уровень	3	базовый уровень	2	н/а	не до- стигли базового уровня	достиг- ли базо- вого уровня	достигли высокого и средне- го уровня	средний балл	достигли базового уровня	достигли высокого и средне- го уровня	средний балл	достигли базового уровня	достигли высокого и средне- го уровня	средний балл
СОШ №1	105	37	35,24	39	37,14	29	27,62	0	0	0,00	100,00	72,38	4,08	100,00	100,00	4,71	0,00	-27,62	-0,63
гимназия №2	144	63	43,75	56	38,89	25	17,36	0	0	0,00	100,00	82,64	4,26	100,00	92,65	4,39	0,00	-10,01	-0,13
лицей №4	86	21	24,42	37	43,02	27	31,40	0	1	1,16	98,84	67,44	3,91	98,92	64,52	3,76	-0,08	2,92	0,15
СОШ №5	122	20	16,39	64	52,46	38	31,15	0	0	0,00	100,00	68,85	3,85	100,00	74,42	3,91	0,00	-5,57	-0,06
СОШ №12	133	42	31,58	56	42,11	35	26,32	0	0	0,00	100,00	73,68	4,05	100,00	66,67	3,9	0,00	7,01	0,15
СОШ №14	13	4	30,77	6	46,15	3	23,08	0	0	0,00	100,00	76,92	4,08	100,00	50,00	3,67	0,00	26,92	0,41
СОШ №15	74	12	16,22	17	22,97	45	60,81	0	0	0,00	100,00	39,19	3,55	100,00	61,84	3,92	0,00	-22,65	-0,37
СОШ №17	65	26	40,00	21	32,31	18	27,69	0	0	0,00	100,00	72,31	4,12	100,00	72,22	4,08	0,00	0,09	0,04
СОШ №22	70	16	22,86	29	41,43	25	35,71	0	0	0,00	100,00	64,29	3,87	100,00	77,42	4,06	0,00	-13,13	-0,19
СОШ №24	181	38	20,99	76	41,99	67	37,02	0	0	0,00	100,00	62,98	3,84	100,00	67,09	4,05	0,00	-4,11	-0,21
СОШ №26	204	119	58,33	40	19,61	45	22,06	0	0	0,00	100,00	77,94	4,36	100,00	98,81	4,86	0,00	-20,87	-0,50
ИТОГО:	1197	398	33,25	441	36,84	357	29,82	0	1	0,08	99,92	70,09	4,03	99,85	78,25	4,18	0,07	-8,16	-0,15

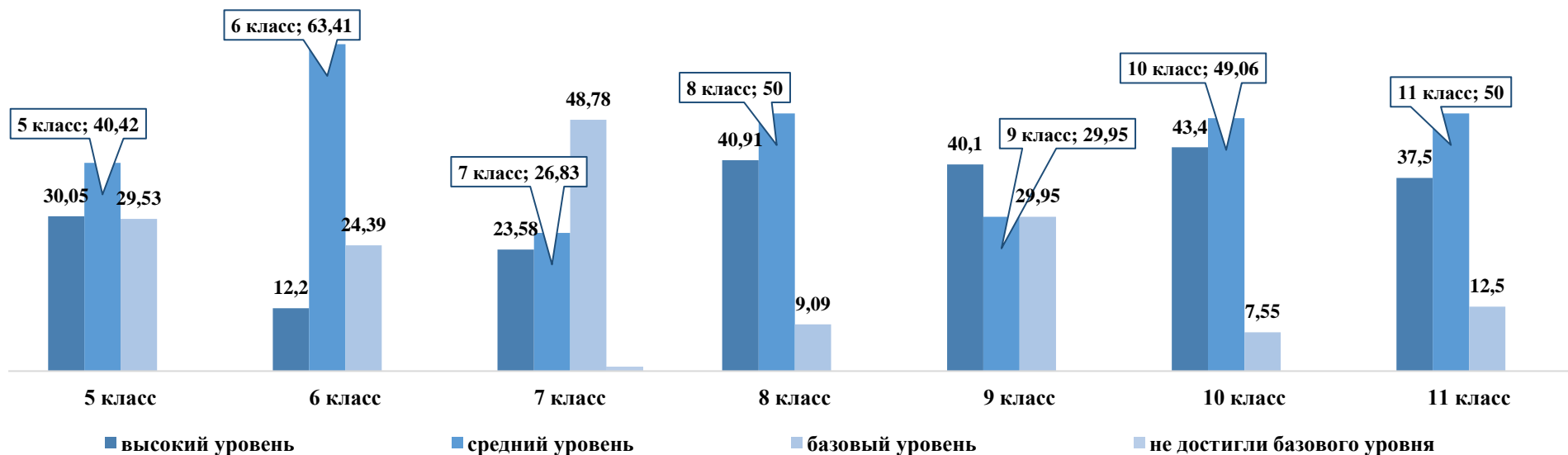
Мониторинг качества достижения обучающимися планируемых результатов основной общеобразовательной программы основного общего и среднего общего образования по иностранному языку (французскому) по итогам 2020/21 учебного года показал, освоили программу на высоком уровне 398 обучающихся (33,25%), на среднем уровне 441 обучающихся (36,84%), на базовом уровне – 357 обучающихся (29,82%). Не достигли базового уровня предметных результатов – 1 обучающийся лицей № 4 (0,08%).

Обученность достижения обучающимися планируемых результатов основной общеобразовательной программы начального общего, основного общего и среднего общего образования по итогам 2020/21 учебного года составила 99,92%, что выше итогов 2019/20 учебного года на 0,07%. Качество знаний 70,09%, что ниже итогов 2019/20 учебного года на 8,16%. Средний балл составляет 4,03 балла, что ниже на 0,15 балла.

Мониторинг качества достижения обучающимися планируемых результатов основной общеобразовательной программы по иностранному языку (французскому)

параллель	всего обучающихся на конец года	Долевое распределение обучающихся в разрезе уровень / отметка									достигли базового уровня	достигли высокого и среднего уровня	средний балл
		5	высокий уровень	4	средний уровень	3	базовый уровень	2	н/а	не достигли базового уровня			
5 класс	569	171	30,05	230	40,42	168	29,53	0	0	0,00	100,00	70,50	4,00
6 класс	41	5	12,20	26	63,41	10	24,39	0	0	0,00	100,00	75,60	3,90
7 класс	123	29	23,58	33	26,83	60	48,78	0	1	0,81	99,20	50,40	3,70
8 класс	22	9	40,91	11	50,00	2	9,09	0	0	0,00	100,00	90,90	4,30
9 класс	414	166	40,10	124	29,95	124	29,95	0	0	0,00	100,00	70,00	4,10
5-9 классы	1169	380	32,51	424	36,27	364	31,14	0	1	0,09	99,90	68,80	4,00
10 класс	53	23	43,40	26	49,06	4	7,55	0	0	0,00	100,00	92,50	4,40
11 класс	16	6	37,50	8	50,00	2	12,50	0	0	0,00	100,00	87,50	4,30
10-11 классы	69	29	42,03	34	49,28	6	8,70	0	0	0,00	100,00	91,30	4,30
ИТОГО 2-11	1238	409	33,04	458	37,00	370	29,89	0	1	0,08	99,90	70,00	4,00

Долевое распределение обучающихся в разрезе параллели



**Мониторинг качества достижения обучающимися планируемых результатов
основной общеобразовательной программы по иностранному языку (испанскому)**

Наименование ОО	всего обучаю- щихся	Долевое распределение обучающихся в разрезе уровень / отметка									2020/21 учебный год			2019/20 учебный год			Разница показателей		
		5	высокий уровень	4	средний уровень	3	базовый уровень	2	н/а	не до- стигли базового уровня	достиг- ли базо- вого уровня	достигли высокого и средне- го уровня	средний балл	достигли базового уровня	достигли высокого и средне- го уровня	средний балл	достигли базового уровня	достигли высокого и средне- го уровня	средний балл
гимназия №2	175	82	46,86	63	36,00	30	17,14	0	0	0,00	100,00	82,86	4,30	100,00	86,03	4,3	0,00	-3,17	0,00
СОШ №11	73	14	19,18	35	47,95	24	32,88	0	0	0,00	100,00	67,12	3,86	100,00	67,74	3,94	0,00	-0,62	-0,08
СОШ №16	103	24	23,30	30	29,13	49	47,57	0	0	0,00	100,00	52,43	3,76	100,00	50,00	3,73	0,00	2,43	0,03
СОШ №19	16	3	18,75	6	37,50	7	43,75	0	0	0,00	100,00	56,25	3,75	100,00	40,00	3,4	0,00	16,25	0,35
СОШ №21	52	14	26,92	21	40,38	17	32,69	0	0	0,00	100,00	67,31	3,94	100,00	74,55	4,02	0,00	-7,24	-0,08
СОШ №27	36	7	19,44	12	33,33	17	47,22	0	0	0,00	100,00	52,78	3,72	100,00	83,33	3,83	0,00	-30,55	-0,11
СОШ №29	62	24	38,71	32	51,61	6	9,68	0	0	0,00	100,00	90,32	4,29						
ИТОГО:	517	168	32,50	199	38,49	150	29,01	0	0	0,00	100,00	70,99	4,03	100,00	76,23	4,11	0,00	-5,24	-0,08

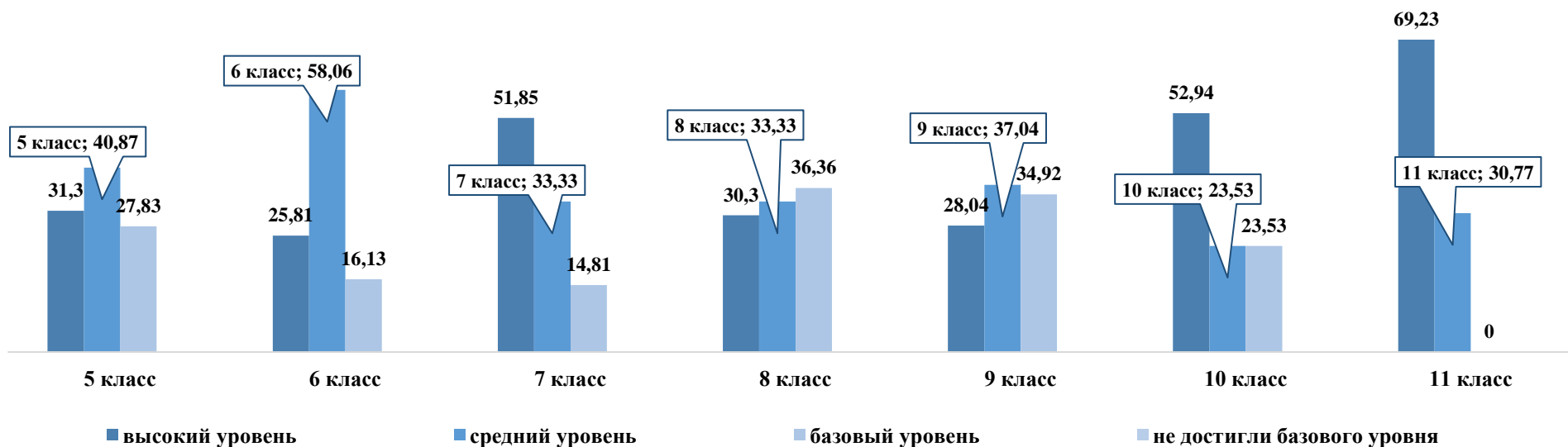
Мониторинг качества достижения обучающимися планируемых результатов основной общеобразовательной программы основного общего и среднего общего образования по иностранному языку (испанскому) по итогам 2020/21 учебного года показал, освоили программу на высоком уровне 168 обучающихся (32,5%), на среднем уровне 199 обучающихся (38,49%), на базовом уровне – 150 обучающихся (29,01%). Все обучающиеся достигли базового уровня предметных результатов.

Обученность достижения обучающимися планируемых результатов основной общеобразовательной программы начального общего, основного общего и среднего общего образования по итогам 2020/21 учебного года составила 100%, что соответствует итогам 2019/20 учебного года. Качество знаний 70,99%, что ниже итогов 2019/20 учебного года на 5,24%. Средний балл составляет 4,03 балла, что ниже на 0,08 балла.

Мониторинг качества достижения обучающимися планируемых результатов основной общеобразовательной программы по иностранному языку (испанскому)

параллель	всего обучающихся на конец года	Долевое распределение обучающихся в разрезе уровень / отметка									достигли базового уровня	достигли высокого и среднего уровня	средний балл
		5	высокий уровень	4	средний уровень	3	базовый уровень	2	н/а	не достигли базового уровня			
5 класс	230	72	31,30	94	40,87	64	27,83	0	0	0,00	100,00	72,20	4,00
6 класс	31	8	25,81	18	58,06	5	16,13	0	0	0,00	100,00	83,90	4,10
7 класс	27	14	51,85	9	33,33	4	14,81	0	0	0,00	100,00	85,20	4,40
8 класс	33	10	30,30	11	33,33	12	36,36	0	0	0,00	100,00	63,60	3,90
9 класс	189	53	28,04	70	37,04	66	34,92	0	0	0,00	100,00	65,10	3,90
5-9 классы	510	157	30,78	202	39,61	151	29,61	0	0	0,00	100,00	70,40	4,00
10 класс	34	18	52,94	8	23,53	8	23,53	0	0	0,00	100,00	76,50	4,30
11 класс	13	9	69,23	4	30,77	0	0,00	0	0	0,00	100,00	100,00	4,70
10-11 классы	47	27	57,45	12	25,53	8	17,02	0	0	0,00	100,00	83,00	4,40
ИТОГО 5-11	557	184	33,03	214	38,42	159	28,55	0	0	0,00	100,00	71,50	4,00

Долевое распределение обучающихся в разрезе параллели



**Мониторинг качества достижения обучающимися планируемых результатов
основной общеобразовательной программы по математике**

Наименование ОО	всего обучаю- щихся	Долевое распределение обучающихся в разрезе уровень / отметка									2020/21 учебный год			2019/20 учебный год			Разница показателей		
		5	высокий уровень	4	средний уровень	3	базовый уровень	2	н/а	не до- стигли базового уровня	доссти- ли базо- вого уровня	доссти- ли высокого и средне- го уровня	средний балл	доссти- ли базового уровня	доссти- ли высокого и средне- го уровня	средний балл	доссти- ли базового уровня	доссти- ли высокого и средне- го уровня	средний балл
СОШ №1	263	60	22,81	112	42,59	91	34,60	0	0	0,00	100,00	65,40	3,88	100,00	72,31	3,95	0,00	-6,91	-0,07
гимназия №2	412	58	14,08	262	63,59	91	22,09	0	1	0,24	99,76	77,67	3,92	100,00	79,63	3,96	-0,24	-1,96	-0,04
СОШ №3	632	106	16,77	287	45,41	239	37,82	0	0	0,00	100,00	62,18	3,79	100,00	67,97	3,83	0,00	-5,79	-0,04
лицей №4	413	52	12,59	228	55,21	132	31,96	1	0	0,24	99,76	67,80	3,80	99,20	73,73	3,92	0,56	-5,93	-0,12
СОШ №5	304	39	12,83	114	37,50	151	49,67	0	0	0,00	100,00	50,33	3,63	100,00	50,97	3,67	0,00	-0,64	-0,04
СОШ №6	493	82	16,63	234	47,46	177	35,90	0	0	0,00	100,00	64,10	3,81	100,00	69,33	3,87	0,00	-5,23	-0,06
СОШ №7	426	69	16,20	189	44,37	166	38,97	2	0	0,47	99,53	60,56	3,76	100,00	66,32	3,86	-0,47	-5,76	-0,10
СОШ №9	376	49	13,03	170	45,21	156	41,49	0	1	0,27	99,73	58,24	3,71	99,45	61,71	3,76	0,28	-3,47	-0,05
СОШ №11	210	29	13,81	83	39,52	98	46,67	0	0	0,00	100,00	53,33	3,67	100,00	52,57	3,67	0,00	0,76	0,00
СОШ №12	521	57	10,94	221	42,42	243	46,64	0	0	0,00	100,00	53,36	3,64	100,00	57,36	3,73	0,00	-4,00	-0,09
СОШ №13	482	46	9,54	202	41,91	234	48,55	0	0	0,00	100,00	51,45	3,61	100,00	51,21	3,61	0,00	0,24	0,00
СОШ №14	31	4	12,90	16	51,61	11	35,48	0	0	0,00	100,00	64,52	3,77	100,00	70,59	3,88	0,00	-6,07	-0,11
СОШ №15	714	142	19,89	277	38,80	295	41,32	0	0	0,00	100,00	58,68	3,79	100,00	58,82	3,81	0,00	-0,14	-0,02
СОШ №16	318	27	8,49	115	36,16	176	55,35	0	0	0,00	100,00	44,65	3,53	100,00	46,91	3,56	0,00	-2,26	-0,03
СОШ №17	218	44	20,18	71	32,57	103	47,25	0	0	0,00	100,00	52,75	3,73	100,00	56,22	3,73	0,00	-3,47	0,00
СОШ №18	192	30	15,63	61	31,77	101	52,60	0	0	0,00	100,00	47,40	3,63	99,46	48,39	3,62	0,54	-0,99	0,01
СОШ №19	54	6	11,11	28	51,85	20	37,04	0	0	0,00	100,00	62,96	3,74	100,00	50,00	3,66	0,00	12,96	0,08
СОШ №20	466	44	9,44	134	28,76	288	61,80	0	0	0,00	100,00	38,20	3,48	100,00	43,68	3,57	0,00	-5,48	-0,09
СОШ №21	277	37	13,36	109	39,35	131	47,29	0	0	0,00	100,00	52,71	3,66	100,00	57,61	3,72	0,00	-4,90	-0,06
СОШ №22	190	37	19,47	64	33,68	89	46,84	0	0	0,00	100,00	53,16	3,73	100,00	53,37	3,72	0,00	-0,21	0,01
СОШ №23	314	38	12,10	135	42,99	141	44,90	0	0	0,00	100,00	55,10	3,67	100,00	54,72	3,71	0,00	0,38	-0,04
СОШ №24	478	47	9,83	196	41,00	235	49,16	0	0	0,00	100,00	50,84	3,61	100,00	54,47	3,64	0,00	-3,63	-0,03
СОШ №25	124	9	7,26	46	37,10	69	55,65	0	0	0,00	100,00	44,35	3,52	100,00	36,36	3,4	0,00	7,99	0,12
СОШ №26	728	85	11,68	323	44,37	320	43,96	0	0	0,00	100,00	56,04	3,68	100,00	57,78	3,7	0,00	-1,74	-0,02
СОШ №27	81	10	12,35	23	28,40	48	59,26	0	0	0,00	100,00	40,74	3,53	100,00	50,00	3,61	0,00	-9,26	-0,08
СОШ №28	51	3	5,88	20	39,22	28	54,90	0	0	0,00	100,00	45,10	3,51	100,00	55,56	3,63	0,00	-10,46	-0,12
СОШ №29	663	128	19,31	345	52,04	189	28,51	1	0	0,15	99,85	71,34	3,90	100,00	74,11	3,96	-0,15	-2,77	-0,06
ЦО №10	83	3	3,61	39	46,99	41	49,40	0	0	0,00	100,00	50,60	3,54	100,00	56,25	3,7	0,00	-5,65	-0,16
ИТОГО:	9514	1341	14,10	4104	43,14	4063	42,71	4	2	0,06	99,94	57,23	3,71	99,93	59,95	3,76	0,01	-2,72	-0,05

Мониторинг качества достижения обучающимися планируемых результатов основной общеобразовательной программы начального общего, основного общего и среднего общего образования по математике по итогам 2020/21 учебного года показал, освоили программу на высоком уровне 1341 обучающийся (14,1%), на среднем уровне 4104 обучающихся (43,14%), на базовом уровне – 4063 обучающихся (42,71%). Не достигли базового уровня предметных результатов – 6 обучающихся (0,06%): гимназия № 2 – 1 обучающийся (0,24% от общего количества обучающихся общеобразовательной организации), лицей № 4 – 1 обучающийся (0,24%), СОШ № 7 – 2 обучающихся (0,47%), СОШ № 9 – 1 обучающийся (0,27%), СОШ № 29 – 1 обучающийся (0,15%).

Обученность достижения обучающимися планируемых результатов основной общеобразовательной программы начального общего, основного общего и среднего общего образования по итогам 2020/21 учебного года составила 99,94%, что выше итогов 2019/20 учебного года на 0,01%. Качество знаний 57,23%, что ниже итогов 2019/20 учебного года на 2,72%. Средний балл составляет 3,71 балла, что ниже на 0,05 балла.

На уровне начального общего образования мониторинг качества достижения обучающимися планируемых результатов по итогам 2020/21 учебного года показал: освоили программу на высоком уровне 795 обучающихся (14,72%), на среднем уровне 2482 обучающихся (45,96%), на базовом уровне – 2118 обучающихся (39,22%). Не достигли базового уровня предметных результатов – 5 обучающихся (0,09%).

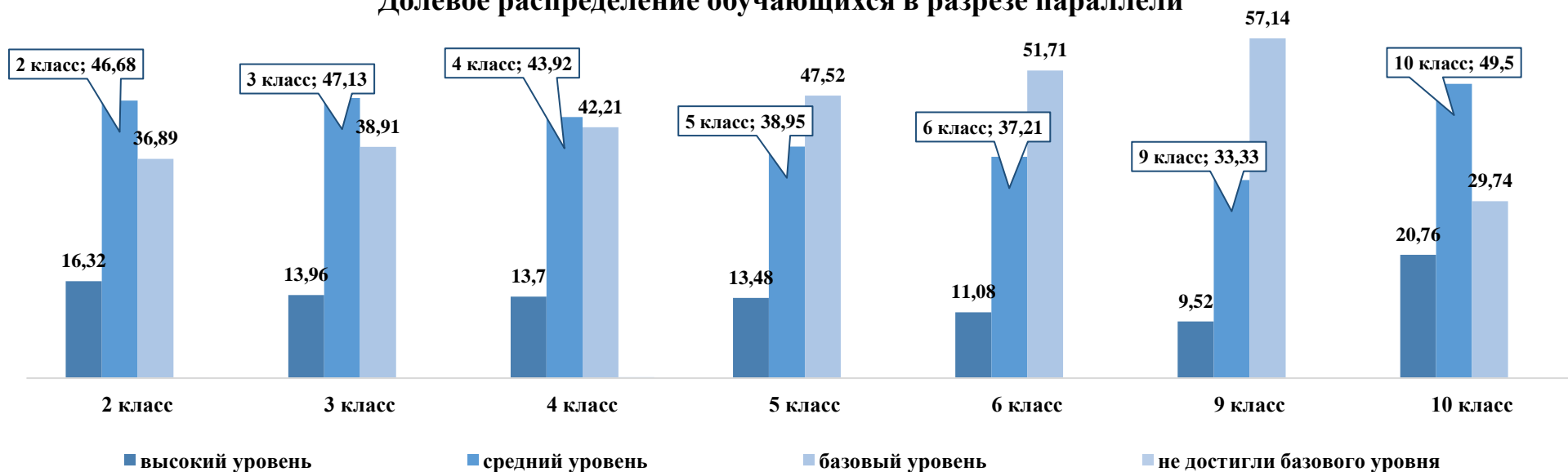
На уровне основного общего образования мониторинг качества достижения обучающимися планируемых результатов по итогам 2020/21 учебного года показал: освоили программу на высоком уровне 442 обучающихся (12,23%), на среднем уровне 1374 обучающихся (38,03%), на базовом уровне – 1796 обучающихся (49,71%). Не достигли базового уровня предметных результатов – 1 обучающийся (0,03%).

На уровне среднего общего образования мониторинг качества достижения обучающимися планируемых результатов по итогам 2020/21 учебного года показал, освоили программу на высоком уровне 104 обучающихся (20,76%), на среднем уровне 248 обучающихся (49,5%), на базовом уровне – 149 обучающихся (29,74%). Все обучающиеся на уровне среднего общего образования достигли базового уровня предметных результатов.

Мониторинг качества достижения обучающимися планируемых результатов основной общеобразовательной программы по математике

параллель	всего обучающихся на конец года	Долевое распределение обучающихся в разрезе уровень / отметка									достигли базового уровня	достигли высокого и среднего уровня	средний балл
		5	высокий уровень	4	средний уровень	3	базовый уровень	2	н/а	не достигли базового уровня			
2 класс	1930	315	16,32	901	46,68	712	36,89	1	1	0,10	99,90	63,00	3,80
3 класс	1776	248	13,96	837	47,13	691	38,91	0	0	0,00	100,00	61,10	3,80
4 класс	1694	232	13,70	744	43,92	715	42,21	2	1	0,18	99,80	57,60	3,70
2-4 классы	5400	795	14,72	2482	45,96	2118	39,22	3	2	0,09	99,90	60,70	3,80
5 класс	1751	236	13,48	682	38,95	832	47,52	1	0	0,06	99,90	52,40	3,70
6 класс	1841	204	11,08	685	37,21	952	51,71	0	0	0,00	100,00	48,30	3,60
9 класс	21	2	9,52	7	33,33	12	57,14	0	0	0,00	100,00	42,90	3,50
5-9 классы	3613	442	12,23	1374	38,03	1796	49,71	1	0	0,03	100,00	50,30	3,60
10 класс	501	104	20,76	248	49,50	149	29,74	0	0	0,00	100,00	70,30	3,90
10-11 классы	501	104	20,76	248	49,50	149	29,74	0	0	0,00	100,00	70,30	3,90
ИТОГО 2-11	9514	1341	14,10	4104	43,14	4063	42,71	4	2	0,06	99,90	57,20	3,70

Долевое распределение обучающихся в разрезе параллели



**Мониторинг качества достижения обучающимися планируемых результатов
основной общеобразовательной программы по алгебре**

Наименование ОО	всего обучаю- щихся	Долевое распределение обучающихся в разрезе уровень / отметка									2020/21 учебный год			2019/20 учебный год			Разница показателей		
		5	высокий уровень	4	средний уровень	3	базовый уровень	2	н/а	не до- стигли базового уровня	доссти- гли базо- вого уровня	досстигли высокого и средне- го уровня	средний балл	досстигли базового уровня	досстигли высокого и средне- го уровня	средний балл	досстигли базового уровня	досстигли высокого и средне- го уровня	средний балл
СОШ №1	194	31	15,98	86	44,33	77	39,69	0	0	0,00	100,00	60,31	3,76	100,00	65,24	3,8	0,00	-4,93	-0,04
гимназия №2	262	70	26,72	125	47,71	67	25,57	0	0	0,00	100,00	74,43	4,01	100,00	78,82	4,05	0,00	-4,39	-0,04
СОШ №3	324	61	18,83	130	40,12	133	41,05	0	0	0,00	100,00	58,95	3,78	100,00	61,65	3,83	0,00	-2,70	-0,05
лицей №4	195	25	12,82	80	41,03	89	45,64	0	1	0,51	99,49	53,85	3,66	100,00	73,62	3,96	-0,51	-19,77	-0,30
СОШ №5	222	20	9,01	62	27,93	140	63,06	0	0	0,00	100,00	36,94	3,46	100,00	45,95	3,59	0,00	-9,01	-0,13
СОШ №6	294	42	14,29	124	42,18	128	43,54	0	0	0,00	100,00	56,46	3,71	99,67	59,74	3,75	0,33	-3,28	-0,04
СОШ №7	249	14	5,62	106	42,57	128	51,41	0	1	0,40	99,60	48,19	3,53	100,00	54,09	3,62	-0,40	-5,90	-0,09
СОШ №9	232	20	8,62	69	29,74	143	61,64	0	0	0,00	100,00	38,36	3,47	100,00	43,92	3,56	0,00	-5,56	-0,09
СОШ №11	101	4	3,96	24	23,76	73	72,28	0	0	0,00	100,00	27,72	3,32	100,00	47,01	3,54	0,00	-19,29	-0,22
СОШ №12	210	14	6,67	65	30,95	131	62,38	0	0	0,00	100,00	37,62	3,44	100,00	44,19	3,56	0,00	-6,57	-0,12
СОШ №13	310	34	10,97	95	30,65	180	58,06	0	1	0,32	99,68	41,61	3,52	100,00	47,50	3,6	-0,32	-5,89	-0,08
СОШ №14	25	0	0,00	11	44,00	14	56,00	0	0	0,00	100,00	44,00	3,44	100,00	50,00	3,57	0,00	-6,00	-0,13
СОШ №15	401	53	13,22	112	27,93	236	58,85	0	0	0,00	100,00	41,15	3,54	100,00	45,97	3,59	0,00	-4,82	-0,05
СОШ №16	163	4	2,45	50	30,67	109	66,87	0	0	0,00	100,00	33,13	3,36	100,00	34,21	3,37	0,00	-1,08	-0,01
СОШ №17	101	5	4,95	32	31,68	64	63,37	0	0	0,00	100,00	36,63	3,42	100,00	42,02	3,52	0,00	-5,39	-0,10
СОШ №18	97	6	6,19	29	29,90	62	63,92	0	0	0,00	100,00	36,08	3,42	99,03	32,04	3,36	0,97	4,04	0,06
СОШ №19	29	3	10,34	9	31,03	17	58,62	0	0	0,00	100,00	41,38	3,52	100,00	34,48	3,45	0,00	6,90	0,07
СОШ №20	175	16	9,14	42	24,00	115	65,71	0	2	1,14	98,86	33,14	3,41	100,00	36,68	3,45	-1,14	-3,54	-0,04
СОШ №21	132	11	8,33	47	35,61	74	56,06	0	0	0,00	100,00	43,94	3,52	100,00	53,16	3,68	0,00	-9,22	-0,16
СОШ №22	98	13	13,27	22	22,45	63	64,29	0	0	0,00	100,00	35,71	3,49	100,00	48,25	3,68	0,00	-12,54	-0,19
СОШ №23	164	16	9,76	45	27,44	103	62,80	0	0	0,00	100,00	37,20	3,47	100,00	49,69	3,61	0,00	-12,49	-0,14
СОШ №24	247	24	9,72	83	33,60	140	56,68	0	0	0,00	100,00	43,32	3,53	100,00	50,20	3,61	0,00	-6,88	-0,08
СОШ №25	58	0	0,00	24	41,38	34	58,62	0	0	0,00	100,00	41,38	3,41	100,00	60,00	3,6	0,00	-18,62	-0,19
СОШ №26	327	23	7,03	119	36,39	185	56,57	0	0	0,00	100,00	43,43	3,50	100,00	38,92	3,46	0,00	4,51	0,04
СОШ №27	51	6	11,76	15	29,41	30	58,82	0	0	0,00	100,00	41,18	3,53	97,73	36,36	3,41	2,27	4,82	0,12
СОШ №28	30	0	0,00	12	40,00	18	60,00	0	0	0,00	100,00	40,00	3,40	100,00	40,74	3,41	0,00	-0,74	-0,01
СОШ №29	375	90	24,00	165	44,00	120	32,00	0	0	0,00	100,00	68,00	3,92	100,00	67,88	3,95	0,00	0,12	-0,03
ЦО №10	23	0	0,00	8	34,78	15	65,22	0	0	0,00	100,00	34,78	3,35	100,00	33,33	3,33	0,00	1,45	0,02
ИТОГО:	5089	605	11,89	1791	35,19	2688	52,82	0	5	0,10	99,90	47,08	3,59	99,95	52,37	3,66	-0,05	-5,29	-0,07

Мониторинг качества достижения обучающимися планируемых результатов основной общеобразовательной программы основного общего и среднего общего образования по алгебре по итогам 2020/21 учебного года показал, освоили программу на высоком уровне 605 обучающихся (11,89%), на среднем уровне 1791 обучающихся (35,19%), на базовом уровне – 2688 обучающихся (52,82%). Не достигли базового уровня предметных результатов – 5 обучающихся (0,06%): лицей № 4 – 1 обучающийся (0,51% от общего количества обучающихся общеобразовательной организации), СОШ № 7 – 1 обучающийся (0,4%), СОШ № 13 – 1 обучающийся (0,32%), СОШ № 20 – 2 обучающихся (1,14%).

Обученность достижения обучающимися планируемых результатов основной общеобразовательной программы начального общего, основного общего и среднего общего образования по итогам 2020/21 учебного года составила 99,9%, что ниже итогов 2019/20 учебного года на 0,05%. Качество знаний 47,08%, что ниже итогов 2019/20 учебного года на 5,29%. Средний балл составляет 3,59 балла, что ниже на 0,07 балла.

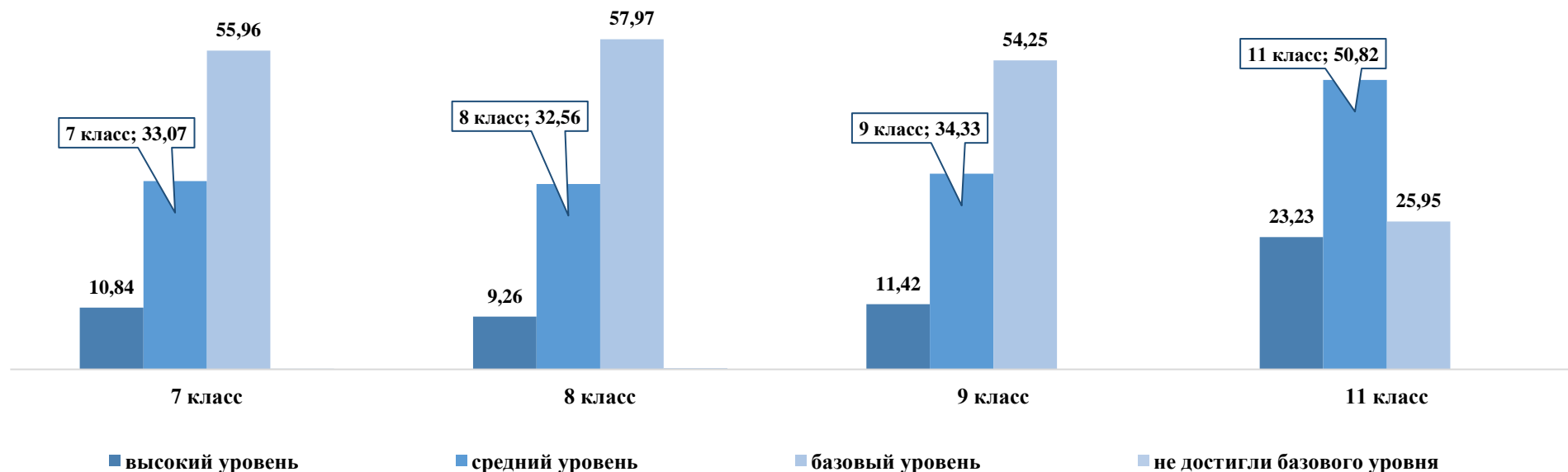
На уровне основного общего образования мониторинг качества достижения обучающимися планируемых результатов по итогам 2020/21 учебного года показал: освоили программу на высоком уровне 477 обучающихся (10,51%), на среднем уровне 1511 обучающихся (33,3%), на базовом уровне – 2545 обучающихся (56,08%). Не достигли базового уровня предметных результатов – 5 обучающихся (0,11%).

На уровне среднего общего образования мониторинг качества достижения обучающимися планируемых результатов по итогам 2020/21 учебного года показал, освоили программу на высоком уровне 128 обучающихся (23,23%), на среднем уровне 280 обучающихся (50,82%), на базовом уровне – 143 обучающихся (25,95%). Все обучающиеся на уровне среднего общего образования достигли базового уровня предметных результатов.

**Мониторинг качества достижения обучающимися планируемых результатов
основной общеобразовательной программы по алгебре**

параллель	всего обучающихся на конец года	Долевое распределение обучающихся в разрезе уровень / отметка									достигли базового уровня	достигли высокого и среднего уровня	средний балл
		5	высокий уровень	4	средний уровень	3	базовый уровень	2	н/а	не достигли базового уровня			
7 класс	1669	181	10,84	552	33,07	934	55,96	0	2	0,12	99,90	43,90	3,50
8 класс	1468	136	9,26	478	32,56	851	57,97	0	3	0,20	99,80	41,80	3,50
9 класс	1401	160	11,42	481	34,33	760	54,25	0	0	0,00	100,00	45,80	3,60
5-9 классы	4538	477	10,51	1511	33,30	2545	56,08	0	5	0,11	99,90	43,80	3,50
11 класс	551	128	23,23	280	50,82	143	25,95	0	0	0,00	100,00	74,00	4,00
10-11 классы	551	128	23,23	280	50,82	143	25,95	0	0	0,00	100,00	74,00	4,00
ИТОГО 2-11	5089	605	11,89	1791	35,19	2688	52,82	0	5	0,10	99,90	47,10	3,60

Долевое распределение обучающихся в разрезе параллели



Мониторинг качества достижения обучающимися планируемых результатов основной общеобразовательной программы по геометрии

Наименование ОО	всего обучающихся	Долевое распределение обучающихся в разрезе уровень / отметка									2020/21 учебный год			2019/20 учебный год			Разница показателей		
		5	высокий уровень	4	средний уровень	3	базовый уровень	2	н/а	не достигли базового уровня	достигли базового уровня	достигли высокого и среднего уровня	средний балл	достигли базового уровня	достигли высокого и среднего уровня	средний балл	достигли базового уровня	достигли высокого и среднего уровня	средний балл
СОШ №1	194	31	15,98	90	46,39	73	37,63	0	0	0,00	100,00	62,37	3,78	100,00	68,98	3,83	0,00	-6,61	-0,05
гимназия №2	262	68	25,95	137	52,29	57	21,76	0	0	0,00	100,00	78,24	4,04	100,00	80,21	4,08	0,00	-1,97	-0,04
СОШ №3	324	66	20,37	133	41,05	125	38,58	0	0	0,00	100,00	61,42	3,82	100,00	63,35	3,86	0,00	-1,93	-0,04
лицей №4	195	26	13,33	77	39,49	91	46,67	0	1	0,51	99,49	52,82	3,66	100,00	75,98	3,98	-0,51	-23,16	-0,32
СОШ №5	222	17	7,66	62	27,93	143	64,41	0	0	0,00	100,00	35,59	3,43	100,00	41,44	3,54	0,00	-5,85	-0,11
СОШ №6	294	51	17,35	119	40,48	124	42,18	0	0	0,00	100,00	57,82	3,75	99,34	60,73	3,76	0,66	-2,91	-0,01
СОШ №7	249	19	7,63	107	42,97	122	49,00	0	1	0,40	99,60	50,60	3,58	100,00	56,23	3,65	-0,40	-5,63	-0,07
СОШ №9	232	23	9,91	65	28,02	144	62,07	0	0	0,00	100,00	37,93	3,48	100,00	46,27	3,6	0,00	-8,34	-0,12
СОШ №11	101	3	2,97	23	22,77	75	74,26	0	0	0,00	100,00	25,74	3,29	100,00	44,44	3,5	0,00	-18,70	-0,21

СОШ №12	210	13	6,19	65	30,95	132	62,86	0	0	0,00	100,00	37,14	3,43	100,00	45,58	3,57	0,00	-8,44	-0,14
СОШ №13	310	34	10,97	83	26,77	192	61,94	0	1	0,32	99,68	37,74	3,48	100,00	45,94	3,61	-0,32	-8,20	-0,13
СОШ №14	25	0	0,00	10	40,00	15	60,00	0	0	0,00	100,00	40,00	3,40	100,00	50,00	3,57	0,00	-10,00	-0,17
СОШ №15	401	56	13,97	127	31,67	218	54,36	0	0	0,00	100,00	45,64	3,60	100,00	48,10	3,61	0,00	-2,46	-0,01
СОШ №16	163	7	4,29	49	30,06	107	65,64	0	0	0,00	100,00	34,36	3,39	100,00	37,37	3,41	0,00	-3,01	-0,02
СОШ №17	101	7	6,93	38	37,62	56	55,45	0	0	0,00	100,00	44,55	3,51	100,00	45,38	3,54	0,00	-0,83	-0,03
СОШ №18	97	7	7,22	27	27,84	63	64,95	0	0	0,00	100,00	35,05	3,42	99,03	31,07	3,35	0,97	3,98	0,07
СОШ №19	29	3	10,34	9	31,03	17	58,62	0	0	0,00	100,00	41,38	3,52	100,00	37,93	3,55	0,00	3,45	-0,03
СОШ №20	175	22	12,57	38	21,71	113	64,57	0	2	1,14	98,86	34,29	3,46	100,00	35,68	3,46	-1,14	-1,39	0,00
СОШ №21	132	7	5,30	46	34,85	79	59,85	0	0	0,00	100,00	40,15	3,45	100,00	46,20	3,61	0,00	-6,05	-0,16
СОШ №22	98	13	13,27	23	23,47	62	63,27	0	0	0,00	100,00	36,73	3,50	100,00	43,86	3,65	0,00	-7,13	-0,15
СОШ №23	164	17	10,37	44	26,83	103	62,80	0	0	0,00	100,00	37,20	3,48	100,00	50,93	3,67	0,00	-13,73	-0,19
СОШ №24	247	30	12,15	96	38,87	121	48,99	0	0	0,00	100,00	51,01	3,63	100,00	52,16	3,65	0,00	-1,15	-0,02
СОШ №25	58	0	0,00	25	43,10	33	56,90	0	0	0,00	100,00	43,10	3,43	100,00	60,00	3,6	0,00	-16,90	-0,17
СОШ №26	327	26	7,95	123	37,61	178	54,43	0	0	0,00	100,00	45,57	3,54	100,00	38,64	3,46	0,00	6,93	0,08
СОШ №27	51	7	13,73	15	29,41	29	56,86	0	0	0,00	100,00	43,14	3,57	97,73	34,09	3,36	2,27	9,05	0,21
СОШ №28	30	0	0,00	11	36,67	19	63,33	0	0	0,00	100,00	36,67	3,37	100,00	40,74	3,41	0,00	-4,07	-0,04
СОШ №29	375	93	24,80	155	41,33	127	33,87	0	0	0,00	100,00	66,13	3,91	99,76	68,37	3,92	0,24	-2,24	-0,01
ЦО №10	23	0	0,00	8	34,78	15	65,22	0	0	0,00	100,00	34,78	3,35	100,00	38,10	3,38	0,00	-3,32	-0,03
ИТОГО:	5089	646	12,69	1805	35,47	2633	51,74	0	5	0,10	99,90	48,16	3,61	99,91	52,95	3,67	-0,01	-4,79	-0,06

Мониторинг качества достижения обучающимися планируемых результатов основной общеобразовательной программы основного общего и среднего общего образования по геометрии по итогам 2020/21 учебного года показал, освоили программу на высоком уровне 646 обучающихся (12,69%), на среднем уровне 1805 обучающихся (35,47%), на базовом уровне – 2633 обучающихся (51,74%). Не достигли базового уровня предметных результатов – 5 обучающихся (0,1%): лицей № 4 – 1 обучающийся (0,51% от общего количества обучающихся общеобразовательной организации), СОШ № 7 – 1 обучающийся (0,4%), СОШ № 13 – 1 обучающийся (0,32%), СОШ № 20 – 2 обучающихся (1,14%).

Обученность достижения обучающимися планируемых результатов основной общеобразовательной программы начального общего, основного общего и среднего общего образования по итогам 2020/21 учебного года составила 99,9%, что ниже итогов 2019/20 учебного года на 0,01%. Качество знаний 48,16%, что ниже итогов 2019/20 учебного года на 4,79%. Средний балл составляет 3,61 балла, что ниже на 0,06 балла.

На уровне основного общего образования мониторинг качества достижения обучающимися планируемых результатов по итогам 2020/21 учебного года показал: освоили программу на высоком уровне 513 обучающихся (11,3%), на среднем уровне

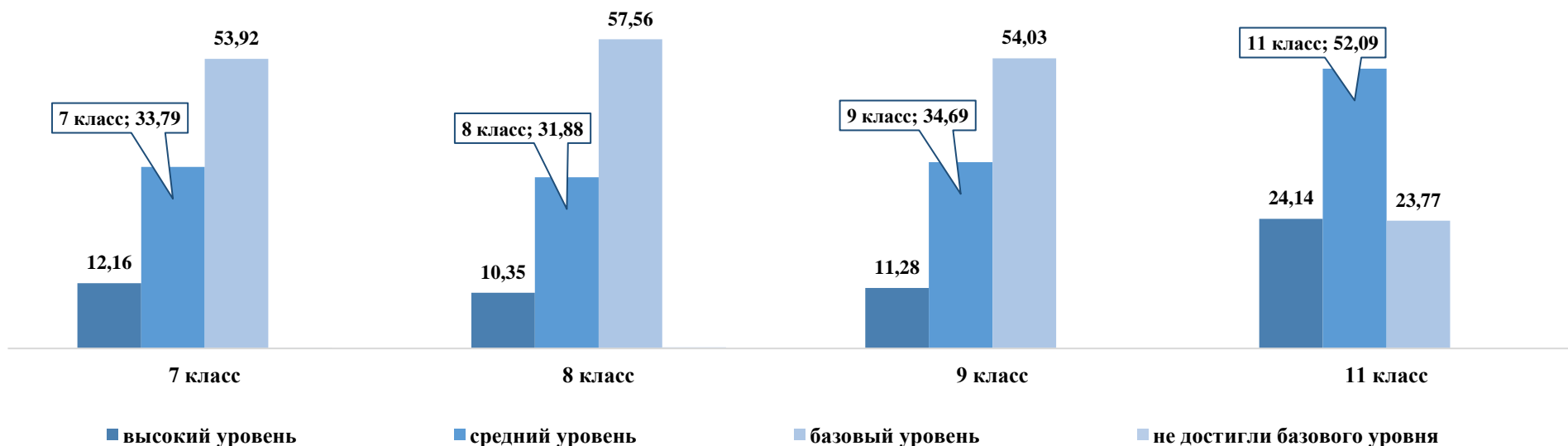
1518 обучающихся (33,45%), на базовом уровне – 2502 обучающихся (55,13%). Не достигли базового уровня предметных результатов – 5 обучающихся (0,11%).

На уровне среднего общего образования мониторинг качества достижения обучающимися планируемых результатов по итогам 2020/21 учебного года показал, освоили программу на высоком уровне 133 обучающихся (24,14%), на среднем уровне 287 обучающихся (52,09%), на базовом уровне – 131 обучающихся (23,77 %). Все обучающиеся на уровне среднего общего образования достигли базового уровня предметных результатов.

Мониторинг качества достижения обучающимися планируемых результатов основной общеобразовательной программы по геометрии

параллель	всего обучающихся на конец года	Долевое распределение обучающихся в разрезе уровень / отметка									достигли базового уровня	достигли высокого и среднего уровня	средний балл
		5	высокий уровень	4	средний уровень	3	базовый уровень	2	н/а	не достигли базового уровня			
7 класс	1669	203	12,16	564	33,79	900	53,92	0	2	0,12	99,90	46,00	3,60
8 класс	1468	152	10,35	468	31,88	845	57,56	0	3	0,20	99,80	42,20	3,50
9 класс	1401	158	11,28	486	34,69	757	54,03	0	0	0,00	100,00	46,00	3,60
5-9 классы	4538	513	11,30	1518	33,45	2502	55,13	0	5	0,11	99,90	44,80	3,60
11 класс	551	133	24,14	287	52,09	131	23,77	0	0	0,00	100,00	76,20	4,00
10-11 классы	551	133	24,14	287	52,09	131	23,77	0	0	0,00	100,00	76,20	4,00
ИТОГО 2-11	5089	646	12,69	1805	35,47	2633	51,74	0	5	0,10	99,90	48,20	3,60

Долевое распределение обучающихся в разрезе параллели



**Мониторинг качества достижения обучающимися планируемых результатов
основной общеобразовательной программы по информатике**

Наименование ОО	всего обучаю- щихся	Долевое распределение обучающихся в разрезе уровень / отметка									2020/21 учебный год			2019/20 учебный год			Разница показателей		
		5	высокий уровень	4	средний уровень	3	базовый уровень	2	н/а	не до- стигли базового уровня	доссти- гли базо- вого уровня	досстигли высокого и средне- го уровня	средний балл	досстигли базового уровня	досстигли высокого и средне- го уровня	средний балл	досстигли базового уровня	досстигли высокого и средне- го уровня	средний балл
СОШ №1	271	171	63,10	71	26,20	29	10,70	0	0	0,00	100,00	89,30	4,52	100,00	88,25	4,5	0,00	1,05	0,02
гимназия №2	454	243	53,52	200	44,05	10	2,20	0	1	0,22	99,78	97,58	4,51	100,00	96,63	4,53	-0,22	0,95	-0,02
СОШ №3	479	243	50,73	132	27,56	104	21,71	0	0	0,00	100,00	78,29	4,29	100,00	79,10	4,23	0,00	-0,81	0,06
лицей №4	346	65	18,79	177	51,16	103	29,77	0	1	0,29	99,71	69,94	3,88	99,65	82,55	4,14	0,06	-12,61	-0,26
СОШ №5	299	99	33,11	103	34,45	97	32,44	0	0	0,00	100,00	67,56	4,01	100,00	62,67	3,91	0,00	4,89	0,10
СОШ №6	319	124	38,87	145	45,45	50	15,67	0	0	0,00	100,00	84,33	4,23	100,00	79,13	4,11	0,00	5,20	0,12
СОШ №7	286	119	41,61	131	45,80	35	12,24	0	1	0,35	99,65	87,41	4,29	100,00	88,20	4,19	-0,35	-0,79	0,10
СОШ №9	327	65	19,88	142	43,43	120	36,70	0	0	0,00	100,00	63,30	3,83	100,00	65,77	3,85	0,00	-2,47	-0,02
СОШ №11	158	31	19,62	60	37,97	67	42,41	0	0	0,00	100,00	57,59	3,77	100,00	69,57	3,98	0,00	-11,98	-0,21
СОШ №12	247	135	54,66	56	22,67	56	22,67	0	0	0,00	100,00	77,33	4,32	100,00	74,04	4,27	0,00	3,29	0,05
СОШ №13	439	158	35,99	158	35,99	122	27,79	0	1	0,23	99,77	71,98	4,08	100,00	77,96	4,18	-0,23	-5,98	-0,10
СОШ №14	29	0	0,00	19	65,52	10	34,48	0	0	0,00	100,00	65,52	3,66	100,00	70,31	3,91	0,00	-4,79	-0,25
СОШ №15	434	133	30,65	184	42,40	117	26,96	0	0	0,00	100,00	73,04	4,04	100,00	71,28	4,05	0,00	1,76	-0,01
СОШ №16	252	45	17,86	105	41,67	102	40,48	0	0	0,00	100,00	59,52	3,77	100,00	59,05	3,76	0,00	0,47	0,01
СОШ №17	120	61	50,83	33	27,50	26	21,67	0	0	0,00	100,00	78,33	4,29	100,00	69,75	4,04	0,00	8,58	0,25
СОШ №18	140	18	12,86	55	39,29	67	47,86	0	0	0,00	100,00	52,14	3,65	99,22	55,86	3,75	0,78	-3,72	-0,10
СОШ №19	41	34	82,93	6	14,63	1	2,44	0	0	0,00	100,00	97,56	4,80	100,00	77,22	4,2	0,00	20,34	0,60
СОШ №20	193	42	21,76	57	29,53	92	47,67	0	2	1,04	98,96	51,30	3,72	100,00	46,73	3,59	-1,04	4,57	0,13
СОШ №21	216	60	27,78	82	37,96	74	34,26	0	0	0,00	100,00	65,74	3,94	100,00	66,15	3,93	0,00	-0,41	0,01
СОШ №22	150	59	39,33	48	32,00	43	28,67	0	0	0,00	100,00	71,33	4,11	100,00	71,84	4,12	0,00	-0,51	-0,01
СОШ №23	235	34	14,47	88	37,45	113	48,09	0	0	0,00	100,00	51,91	3,66	100,00	59,26	3,85	0,00	-7,35	-0,19
СОШ №24	355	19	5,35	166	46,76	170	47,89	0	0	0,00	100,00	52,11	3,57	100,00	77,39	4,02	0,00	-25,28	-0,45
СОШ №25	64	14	21,88	31	48,44	19	29,69	0	0	0,00	100,00	70,31	3,92	100,00	60,00	3,64	0,00	10,31	0,28
СОШ №26	500	119	23,80	188	37,60	193	38,60	0	0	0,00	100,00	61,40	3,85	100,00	68,58	3,9	0,00	-7,18	-0,05
СОШ №27	68	11	16,18	30	44,12	27	39,71	0	0	0,00	100,00	60,29	3,76	100,00	58,73	3,79	0,00	1,56	-0,03
СОШ №28	41	0	0,00	23	56,10	18	43,90	0	0	0,00	100,00	56,10	3,56	100,00	79,17	3,93	0,00	-23,07	-0,37
СОШ №29	424	141	33,25	190	44,81	93	21,93	0	0	0,00	100,00	78,07	4,11	100,00	82,73	4,22	0,00	-4,66	-0,11
ЦО №10	44	6	13,64	18	40,91	20	45,45	0	0	0,00	100,00	54,55	3,68	100,00	62,96	3,76	0,00	-8,41	-0,08
ИТОГО:	6931	2249	32,45	2698	38,93	1978	28,54	0	6	0,09	99,91	71,37	4,04	99,96	74,22	4,07	-0,05	-2,85	-0,03

Мониторинг качества достижения обучающимися планируемых результатов основной общеобразовательной программы начального общего, основного общего и среднего общего образования по информатике по итогам 2020/21 учебного года показал, освоили программу на высоком уровне 2249 обучающихся (32,45%), на среднем уровне 2698 обучающихся (38,93%), на базовом уровне – 1978 обучающихся (28,54%). Не достигли базового уровня предметных результатов – 6 обучающихся (0,09%): гимназия № 2 – 1 обучающийся (0,22% от общего количества обучающихся общеобразовательной организации), лицей № 4 – 1 обучающихся (0,29%), СОШ № 7 – 1 обучающийся (0,35%), СОШ № 13 – 1 обучающийся (0,23%), СОШ № 20 – 2 обучающихся (1,04%).

Обученность достижения обучающимися планируемых результатов основной общеобразовательной программы начального общего, основного общего и среднего общего образования по итогам 2020/21 учебного года составила 99,91%, что ниже итогов 2019/20 учебного года на 0,05%. Качество знаний 71,37%, что ниже итогов 2019/20 учебного года на 2,85%. Средний балл составляет 4,04 балла, что ниже на 0,03 балла.

На уровне начального общего образования мониторинг качества достижения обучающимися планируемых результатов по итогам 2020/21 учебного года показал: освоили программу на высоком уровне 46 обучающихся (31,51%), на среднем уровне 92 обучающихся (63,01%), на базовом уровне – 7 обучающихся (4,79%). Не достигли базового уровня предметных результатов – 1 обучающийся (0,68%).

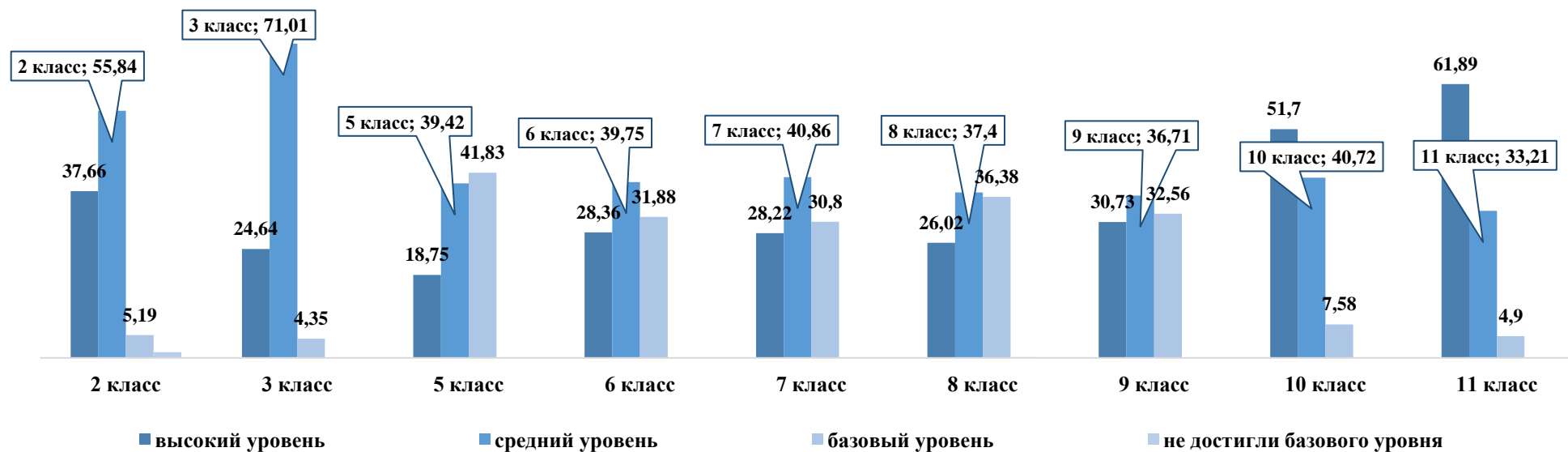
На уровне основного общего образования мониторинг качества достижения обучающимися планируемых результатов по итогам 2020/21 учебного года показал: освоили программу на высоком уровне 1603 обучающихся (27,96%), на среднем уровне 2219 обучающихся (38,71%), на базовом уровне – 1906 обучающихся (33,25%). Не достигли базового уровня предметных результатов – 5 обучающихся (0,09%).

На уровне среднего общего образования мониторинг качества достижения обучающимися планируемых результатов по итогам 2020/21 учебного года показал, освоили программу на высоком уровне 600 обучающихся (57,03%), на среднем уровне 387 обучающихся (36,79%), на базовом уровне – 65 обучающихся (6,18%). Все обучающиеся на уровне среднего общего образования достигли базового уровня предметных результатов.

Мониторинг качества достижения обучающимися планируемых результатов основной общеобразовательной программы по информатике

параллель	всего обучающихся на конец года	Долевое распределение обучающихся в разрезе уровень / отметка									достигли базового уровня	достигли высокого и среднего уровня	средний балл
		5	высокий уровень	4	средний уровень	3	базовый уровень	2	н/а	не достигли базового уровня			
2 класс	77	29	37,66	43	55,84	4	5,19	0	1	1,30	98,70	93,50	4,30
3 класс	69	17	24,64	49	71,01	3	4,35	0	0	0,00	100,00	95,70	4,20
4 класс	0	-	-	-	-	-	-	-	-	-	-	-	-
2-4 классы	146	46	31,51	92	63,01	7	4,79	0	1	0,68	99,30	94,50	4,20
5 класс	208	39	18,75	82	39,42	87	41,83	0	0	0,00	100,00	58,20	3,80
6 класс	966	274	28,36	384	39,75	308	31,88	0	0	0,00	100,00	68,10	4,00
7 класс	1669	471	28,22	682	40,86	514	30,80	0	2	0,12	99,90	69,10	4,00
8 класс	1468	382	26,02	549	37,40	534	36,38	0	3	0,20	99,80	63,40	3,90
9 класс	1422	437	30,73	522	36,71	463	32,56	0	0	0,00	100,00	67,40	4,00
5-9 классы	5733	1603	27,96	2219	38,71	1906	33,25	0	5	0,09	99,90	66,70	3,90
10 класс	501	259	51,70	204	40,72	38	7,58	0	0	0,00	100,00	92,40	4,40
11 класс	551	341	61,89	183	33,21	27	4,90	0	0	0,00	100,00	95,10	4,60
10-11 классы	1052	600	57,03	387	36,79	65	6,18	0	0	0,00	100,00	93,80	4,50
ИТОГО 2-11	6931	2249	32,45	2698	38,93	1978	28,54	0	6	0,09	99,90	71,40	4,00

Долевое распределение обучающихся в разрезе параллели



**Мониторинг качества достижения обучающимися планируемых результатов
основной общеобразовательной программы по физике**

Наименование ОО	всего обучаю- щихся	Долевое распределение обучающихся в разрезе уровень / отметка									2020/21 учебный год			2019/20 учебный год			Разница показателей		
		5	высокий уровень	4	средний уровень	3	базовый уровень	2	н/а	не до- стигли базового уровня	доссти- ли базо- вого уровня	доссти- ли высокого и средне- го уровня	средний балл	доссти- ли базового уровня	доссти- ли высокого и средне- го уровня	средний балл	доссти- ли базового уровня	доссти- ли высокого и средне- го уровня	средний балл
СОШ №1	211	39	18,48	105	49,76	67	31,75	0	0	0,00	100,00	68,25	3,87	100,00	63,64	3,81	0,00	4,61	0,06
гимназия №2	308	59	19,16	199	64,61	50	16,23	0	0	0,00	100,00	83,77	4,03	100,00	82,64	4	0,00	1,13	0,03
СОШ №3	370	50	13,51	163	44,05	157	42,43	0	0	0,00	100,00	57,57	3,71	100,00	58,52	3,72	0,00	-0,95	-0,01
лицей №4	220	48	21,82	111	50,45	60	27,27	0	1	0,45	99,55	72,27	3,94	100,00	83,46	4,06	-0,45	-11,19	-0,12
СОШ №5	235	44	18,72	88	37,45	103	43,83	0	0	0,00	100,00	56,17	3,75	100,00	64,86	3,81	0,00	-8,69	-0,06
СОШ №6	319	61	19,12	164	51,41	94	29,47	0	0	0,00	100,00	70,53	3,90	99,67	67,33	3,85	0,33	3,20	0,05
СОШ №7	286	37	12,94	161	56,29	87	30,42	0	1	0,35	99,65	69,23	3,82	100,00	70,11	3,83	-0,35	-0,88	-0,01
СОШ №9	259	18	6,95	76	29,34	165	63,71	0	0	0,00	100,00	36,29	3,43	100,00	38,04	3,47	0,00	-1,75	-0,04
СОШ №11	112	12	10,71	46	41,07	54	48,21	0	0	0,00	100,00	51,79	3,63	100,00	58,97	3,8	0,00	-7,18	-0,18
СОШ №12	223	48	21,52	81	36,32	94	42,15	0	0	0,00	100,00	57,85	3,79	100,00	60,93	3,8	0,00	-3,08	-0,01
СОШ №13	332	24	7,23	109	32,83	198	59,64	0	1	0,30	99,70	40,06	3,47	100,00	45,63	3,58	-0,30	-5,57	-0,11
СОШ №14	25	0	0,00	13	52,00	12	48,00	0	0	0,00	100,00	52,00	3,52	100,00	60,00	3,63	0,00	-8,00	-0,11
СОШ №15	434	66	15,21	133	30,65	235	54,15	0	0	0,00	100,00	45,85	3,61	100,00	42,18	3,53	0,00	3,67	0,08
СОШ №16	175	10	5,71	51	29,14	114	65,14	0	0	0,00	100,00	34,86	3,41	100,00	36,32	3,43	0,00	-1,46	-0,02
СОШ №17	115	27	23,48	39	33,91	49	42,61	0	0	0,00	100,00	57,39	3,81	100,00	63,87	3,82	0,00	-6,48	-0,01
СОШ №18	106	4	3,77	42	39,62	60	56,60	0	0	0,00	100,00	43,40	3,47	99,03	42,72	3,44	0,97	0,68	0,03
СОШ №19	29	4	13,79	9	31,03	16	55,17	0	0	0,00	100,00	44,83	3,59	100,00	48,28	3,72	0,00	-3,45	-0,13
СОШ №20	192	37	19,27	59	30,73	94	48,96	0	2	1,04	98,96	50,00	3,68	100,00	44,22	3,55	-1,04	5,78	0,13
СОШ №21	150	21	14,00	57	38,00	72	48,00	0	0	0,00	100,00	52,00	3,66	100,00	51,27	3,7	0,00	0,73	-0,04
СОШ №22	111	23	20,72	37	33,33	51	45,95	0	0	0,00	100,00	54,05	3,75	100,00	51,75	3,74	0,00	2,30	0,01
СОШ №23	172	19	11,05	39	22,67	114	66,28	0	0	0,00	100,00	33,72	3,45	100,00	48,45	3,58	0,00	-14,73	-0,13
СОШ №24	268	28	10,45	110	41,04	130	48,51	0	0	0,00	100,00	51,49	3,62	100,00	54,51	3,64	0,00	-3,02	-0,02
СОШ №25	64	1	1,56	27	42,19	36	56,25	0	0	0,00	100,00	43,75	3,45	100,00	47,27	3,49	0,00	-3,52	-0,04
СОШ №26	346	46	13,29	166	47,98	134	38,73	0	0	0,00	100,00	61,27	3,75	100,00	51,14	3,6	0,00	10,13	0,15
СОШ №27	51	2	3,92	19	37,25	30	58,82	0	0	0,00	100,00	41,18	3,45	97,73	40,91	3,43	2,27	0,27	0,02
СОШ №28	30	3	10,00	13	43,33	14	46,67	0	0	0,00	100,00	53,33	3,63	100,00	62,96	3,67	0,00	-9,63	-0,04
СОШ №29	424	120	28,30	200	47,17	104	24,53	0	0	0,00	100,00	75,47	4,04	100,00	80,54	4,1	0,00	-5,07	-0,06
ЦО №10	23	0	0,00	11	47,83	12	52,17	0	0	0,00	100,00	47,83	3,48	100,00	42,86	3,43	0,00	4,97	0,05
ИТОГО:	5590	851	15,22	2328	41,65	2406	43,04	0	5	0,09	99,91	56,87	3,72	99,95	58,13	3,73	-0,04	-1,26	-0,01

Мониторинг качества достижения обучающимися планируемых результатов основной общеобразовательной программы основного общего и среднего общего образования по физике по итогам 2020/21 учебного года показал, освоили программу на высоком уровне 851 обучающийся (15,22%), на среднем уровне 2328 обучающихся (41,65%), на базовом уровне – 2406 обучающихся (43,04%). Не достигли базового уровня предметных результатов – 5 обучающихся (0,09%): лицей № 4 – 1 обучающийся (0,45% от общего количества обучающихся общеобразовательной организации), СОШ № 7 – 1 обучающийся (0,35%), СОШ № 13 – 1 обучающийся (0,3%), СОШ № 20 – 2 обучающихся (1,04%).

Обученность достижения обучающимися планируемых результатов основной общеобразовательной программы начального общего, основного общего и среднего общего образования по итогам 2020/21 учебного года составила 99,91%, что ниже итогов 2019/20 учебного года на 0,04%. Качество знаний 56,87%, что ниже итогов 2019/20 учебного года на 1,26%. Средний балл составляет 3,72 балла, что ниже на 0,01 балла.

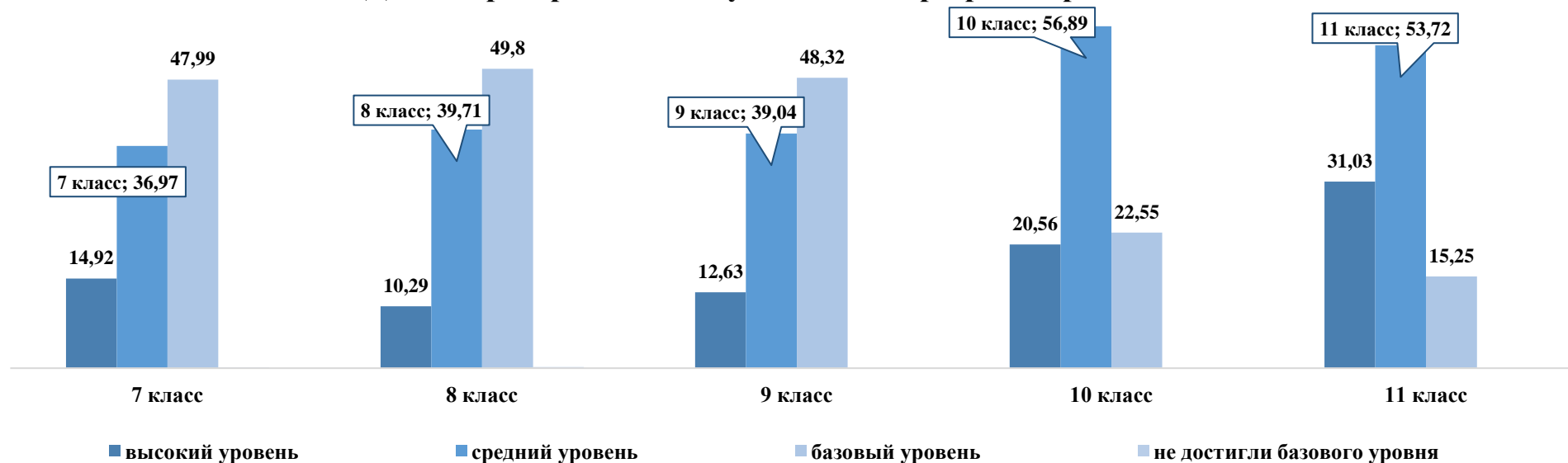
На уровне основного общего образования мониторинг качества достижения обучающимися планируемых результатов по итогам 2020/21 учебного года показал: освоили программу на высоком уровне 577 обучающихся (12,71%), на среднем уровне 1747 обучающихся (38,5%), на базовом уровне – 2209 обучающихся (48,68%). Не достигли базового уровня предметных результатов – 5 обучающихся (0,11%).

На уровне среднего общего образования мониторинг качества достижения обучающимися планируемых результатов по итогам 2020/21 учебного года показал, освоили программу на высоком уровне 274 обучающихся (26,05%), на среднем уровне 581 обучающихся (55,23%), на базовом уровне – 197 обучающихся (18,73%). Все обучающиеся на уровне среднего общего образования достигли базового уровня предметных результатов.

Мониторинг качества достижения обучающимися планируемых результатов основной общеобразовательной программы по физике

параллель	всего обучающихся на конец года	Долевое распределение обучающихся в разрезе уровень / отметка									достигли базового уровня	достигли высокого и среднего уровня	средний балл
		5	высокий уровень	4	средний уровень	3	базовый уровень	2	н/а	не достигли базового уровня			
7 класс	1669	249	14,92	617	36,97	801	47,99	0	2	0,12	99,90	51,90	3,70
8 класс	1468	151	10,29	583	39,71	731	49,80	0	3	0,20	99,80	50,00	3,60
9 класс	1401	177	12,63	547	39,04	677	48,32	0	0	0,00	100,00	51,70	3,60
5-9 классы	4538	577	12,71	1747	38,50	2209	48,68	0	5	0,11	99,90	51,20	3,60
10 класс	501	103	20,56	285	56,89	113	22,55	0	0	0,00	100,00	77,40	4,00
11 класс	551	171	31,03	296	53,72	84	15,25	0	0	0,00	100,00	84,80	4,20
10-11 классы	1052	274	26,05	581	55,23	197	18,73	0	0	0,00	100,00	81,30	4,10
ИТОГО 2-11	5590	851	15,22	2328	41,65	2406	43,04	0	5	0,09	99,90	56,90	3,70
ИТОГО 2-11	14603	4791	32,81	5728	39,22	4075	27,91	2	7	0,06	99,90	72,00	4,00

Долевое распределение обучающихся в разрезе параллели



Мониторинг качества достижения обучающимися планируемых результатов основной общеобразовательной программы по астрономии

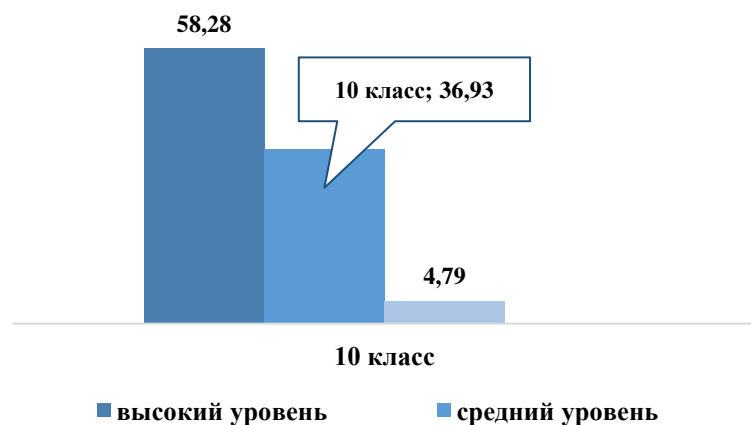
Наименование ОО	всего обучающихся	Долевое распределение обучающихся в разрезе уровень / отметка									2020/21 учебный год			2019/20 учебный год			Разница показателей		
		5	высокий уровень	4	средний уровень	3	базовый уровень	2	н/а	не достигли базового уровня	достигли базового уровня	достигли высокого и среднего уровня	средний балл	достигли базового уровня	достигли высокого и среднего уровня	средний балл	достигли базового уровня	достигли высокого и среднего уровня	средний балл
СОШ №1	17	8	47,06	6	35,29	3	17,65	0	0	0,00	100,00	82,35	4,29	100,00	97,50	4,78	0,00	-15,15	-0,49
гимназия №2	46	34	73,91	12	26,09	0	0,00	0	0	0,00	100,00	100,00	4,74	100,00	100,00	4,74	0,00	0,00	0,00
СОШ №3	46	20	43,48	24	52,17	2	4,35	0	0	0,00	100,00	95,65	4,39	100,00	100,00	4,93	0,00	-4,35	-0,54
лицей №4	25	15	60,00	5	20,00	5	20,00	0	0	0,00	100,00	80,00	4,40	100,00	100,00	4,64	0,00	-20,00	-0,24
СОШ №5	13	5	38,46	8	61,54	0	0,00	0	0	0,00	100,00	100,00	4,38	100,00	95,83	4,58	0,00	4,17	-0,20
СОШ №6	25	9	36,00	15	60,00	1	4,00	0	0	0,00	100,00	96,00	4,32	100,00	100,00	4,67	0,00	-4,00	-0,35
СОШ №7	37	27	72,97	10	27,03	0	0,00	0	0	0,00	100,00	100,00	4,73	100,00	100,00	4,79	0,00	0,00	-0,06
СОШ №9	27	17	62,96	8	29,63	2	7,41	0	0	0,00	100,00	92,59	4,56	100,00	100,00	4,39	0,00	-7,41	0,17
СОШ №11	11	5	45,45	6	54,55	0	0,00	0	0	0,00	100,00	100,00	4,45	100,00	88,89	4,56	0,00	11,11	-0,11
СОШ №12	13	7	53,85	6	46,15	0	0,00	0	0	0,00	100,00	100,00	4,54	100,00	100,00	4,67	0,00	0,00	-0,13
СОШ №13	22	11	50,00	11	50,00	0	0,00	0	0	0,00	100,00	100,00	4,50	100,00	78,26	4	0,00	21,74	0,50
СОШ №15	33	17	51,52	13	39,39	3	9,09	0	0	0,00	100,00	90,91	4,42	100,00	100,00	4,78	0,00	-9,09	-0,36
СОШ №16	12	3	25,00	8	66,67	1	8,33	0	0	0,00	100,00	91,67	4,17	100,00	61,54	3,92	0,00	30,13	0,25

СОШ №17	14	9	64,29	5	35,71	0	0,00	0	0	0,00	100,00	100,00	4,64	100,00	100,00	4,73	0,00	0,00	-0,09
СОШ №18	9	4	44,44	4	44,44	1	11,11	0	0	0,00	100,00	88,89	4,33	100,00	100,00	4	0,00	-11,11	0,33
СОШ №20	17	9	52,94	7	41,18	1	5,88	0	0	0,00	100,00	94,12	4,47	100,00	100,00	4,54	0,00	-5,88	-0,07
СОШ №21	18	8	44,44	6	33,33	4	22,22	0	0	0,00	100,00	77,78	4,22	100,00	93,33	4,4	0,00	-15,55	-0,18
СОШ №22	13	8	61,54	5	38,46	0	0,00	0	0	0,00	100,00	100,00	4,62	100,00	77,78	4,56	0,00	22,22	0,06
СОШ №23	8	4	50,00	4	50,00	0	0,00	0	0	0,00	100,00	100,00	4,50	100,00	94,12	4,53	0,00	5,88	-0,03
СОШ №24	21	9	42,86	11	52,38	1	4,76	0	0	0,00	100,00	95,24	4,38	100,00	90,48	4,33	0,00	4,76	0,05
СОШ №25	6	3	50,00	3	50,00	0	0,00	0	0	0,00	100,00	100,00	4,50	100,00	100,00	4,29	0,00	0,00	0,21
СОШ №26	19	19	100,00	0	0,00	0	0,00	0	0	0,00	100,00	100,00	5,00	100,00	100,00	4,76	0,00	0,00	0,24
СОШ №29	49	41	83,67	8	16,33	0	0,00	0	0	0,00	100,00	100,00	4,84	100,00	100,00	4,87	0,00	0,00	-0,03
ИТОГО:	501	292	58,28	185	36,93	24	4,79	0	0	0,00	100,00	95,21	4,53	100,00	95,62	4,61	0,00	-0,41	-0,08

Мониторинг качества достижения обучающимися планируемых результатов основной общеобразовательной программы по астрономии

параллель	всего обучающихся на конец года	Долевое распределение обучающихся в разрезе уровень / отметка									достигли базового уровня	достигли высокого и среднего уровня	средний балл
		5	высокий уровень	4	средний уровень	3	базовый уровень	2	н/а	не достигли базового уровня			
10 класс	501	292	58,28	185	36,93	24	4,79	0	0	0,00	100,00	95,20	4,50
11 классы	0	-	-	-	-	-	-	-	-	-	-	-	-
ИТОГО 10-11	501	292	58,28	185	36,93	24	4,79	0	0	0,00	100,00	95,20	4,50

Долевое распределение обучающихся в разрезе параллели



Мониторинг качества достижения обучающимися планируемых результатов основной общеобразовательной программы среднего общего образования по итогам 2020/21 учебного года показал, освоили программу на высоком уровне 292 обучающихся (58,28%), на среднем уровне 185 обучающихся (36,93%), на базовом уровне – 24 обучающихся (4,79%). Все обучающиеся на уровне среднего общего образования достигли базового уровня предметных результатов.

Обученность достижения обучающимися предметных результатов среднего общего образования по итогам 2020/21 учебного года составила 100%, что на уровне 2019/20 учебного года. Качество знаний 95,2%, что ниже итогов 2019/20 учебного года на 0,41%. Средний балл составляет 4,79 балла, что ниже на 0,08 балла.

**Мониторинг качества достижения обучающимися планируемых результатов
основной общеобразовательной программы по истории**

Наименование ОО	всего обучаю- щихся	Долевое распределение обучающихся в разрезе уровень / отметка									2020/21 учебный год			2019/20 учебный год			Разница показателей		
		5	высокий уровень	4	средний уровень	3	базовый уровень	2	н/а	не до- стигли базового уровня	доссти- ли базо- вого уровня	доссти- ли высокого и средне- го уровня	средний балл	доссти- ли базового уровня	доссти- ли высокого и средне- го уровня	средний балл	доссти- ли базового уровня	доссти- ли высокого и средне- го уровня	средний балл
СОШ №1	320	87	27,19	149	46,56	84	26,25	0	0	0,00	100,00	73,75	4,01	100,00	84,18	4,28	0,00	-10,43	-0,27
гимназия №2	460	186	40,43	226	49,13	48	10,43	0	0	0,00	100,00	89,57	4,30	100,00	95,81	4,45	0,00	-6,24	-0,15
СОШ №3	589	123	20,88	239	40,58	227	38,54	0	0	0,00	100,00	61,46	3,82	100,00	67,93	3,9	0,00	-6,47	-0,08
лицей №4	385	155	40,26	133	34,55	96	24,94	0	1	0,26	99,74	74,81	4,15	99,74	79,32	4,14	0,00	-4,51	0,01
СОШ №5	361	65	18,01	134	37,12	162	44,88	0	0	0,00	100,00	55,12	3,73	100,00	58,77	3,86	0,00	-3,65	-0,13
СОШ №6	511	124	24,27	205	40,12	182	35,62	0	0	0,00	100,00	64,38	3,89	100,00	75,82	4,09	0,00	-11,44	-0,20
СОШ №7	441	79	17,91	191	43,31	170	38,55	0	1	0,23	99,77	61,22	3,79	100,00	74,10	3,95	-0,23	-12,88	-0,16
СОШ №9	393	83	21,12	155	39,44	155	39,44	0	0	0,00	100,00	60,56	3,82	100,00	62,28	3,81	0,00	-1,72	0,01
СОШ №11	199	23	11,56	86	43,22	90	45,23	0	0	0,00	100,00	54,77	3,66	100,00	56,99	3,76	0,00	-2,22	-0,10
СОШ №12	407	59	14,50	143	35,14	205	50,37	0	0	0,00	100,00	49,63	3,64	100,00	53,97	3,74	0,00	-4,34	-0,10
СОШ №13	514	64	12,45	191	37,16	258	50,19	0	1	0,19	99,81	49,61	3,62	100,00	61,85	3,83	-0,19	-12,24	-0,21
СОШ №14	36	2	5,56	22	61,11	12	33,33	0	0	0,00	100,00	66,67	3,72	100,00	67,50	3,78	0,00	-0,83	-0,06
СОШ №15	714	173	24,23	230	32,21	311	43,56	0	0	0,00	100,00	56,44	3,81	100,00	54,04	3,78	0,00	2,40	0,03
СОШ №16	303	26	8,58	93	30,69	184	60,73	0	0	0,00	100,00	39,27	3,48	100,00	43,09	3,5	0,00	-3,82	-0,02
СОШ №17	198	38	19,19	58	29,29	102	51,52	0	0	0,00	100,00	48,48	3,68	100,00	52,33	3,73	0,00	-3,85	-0,05
СОШ №18	178	18	10,11	68	38,20	92	51,69	0	0	0,00	100,00	48,31	3,58	99,41	44,38	3,49	0,59	3,93	0,09
СОШ №19	49	9	18,37	23	46,94	17	34,69	0	0	0,00	100,00	65,31	3,84	100,00	54,72	3,74	0,00	10,59	0,10
СОШ №20	354	110	31,07	80	22,60	162	45,76	0	2	0,56	99,44	53,67	3,84	100,00	54,75	3,85	-0,56	-1,08	-0,01
СОШ №21	257	58	22,57	110	42,80	89	34,63	0	0	0,00	100,00	65,37	3,88	100,00	66,15	3,87	0,00	-0,78	0,01
СОШ №22	175	38	21,71	54	30,86	83	47,43	0	0	0,00	100,00	52,57	3,74	100,00	55,74	3,82	0,00	-3,17	-0,08
СОШ №23	288	33	11,46	99	34,38	156	54,17	0	0	0,00	100,00	45,83	3,57	100,00	53,04	3,67	0,00	-7,21	-0,10
СОШ №24	447	48	10,74	192	42,95	207	46,31	0	0	0,00	100,00	53,69	3,64	100,00	54,13	3,64	0,00	-0,44	0,00
СОШ №25	120	3	2,50	46	38,33	71	59,17	0	0	0,00	100,00	40,83	3,43	100,00	43,64	3,46	0,00	-2,81	-0,03
СОШ №26	615	149	24,23	265	43,09	201	32,68	0	0	0,00	100,00	67,32	3,92	100,00	73,14	4	0,00	-5,82	-0,08
СОШ №27	87	6	6,90	26	29,89	55	63,22	0	0	0,00	100,00	36,78	3,44	100,00	46,05	3,61	0,00	-9,27	-0,17
СОШ №28	51	1	1,96	24	47,06	26	50,98	0	0	0,00	100,00	49,02	3,51	100,00	51,02	3,55	0,00	-2,00	-0,04
СОШ №29	657	212	32,27	298	45,36	147	22,37	0	0	0,00	100,00	77,63	4,10	100,00	87,36	4,21	0,00	-9,73	-0,11
ЦО №10	44	8	18,18	11	25,00	25	56,82	0	0	0,00	100,00	43,18	3,61	100,00	48,15	3,61	0,00	-4,97	0,00
ИТОГО:	9153	1980	21,63	3551	38,80	3617	39,52	0	5	0,05	99,95	60,43	3,82	99,98	65,59	3,9	-0,03	-5,16	-0,08

Мониторинг качества достижения обучающимися планируемых результатов основной общеобразовательной программы основного общего и среднего общего образования по истории по итогам 2020/21 учебного года показал, освоили программу на высоком уровне 1980 обучающихся (21,63%), на среднем уровне 3551 обучающихся (38,8%), на базовом уровне – 3617 обучающихся (39,52%). Не достигли базового уровня предметных результатов – 5 обучающихся (0,05%): лицей № 4 – 1 обучающийся (0,26% от общего количества обучающихся общеобразовательной организации), СОШ № 7 – 1 обучающийся (0,23%), СОШ № 13 – 1 обучающийся (0,19%), СОШ № 20 – 2 обучающихся (0,56%).

Обученность достижения обучающимися планируемых результатов основной общеобразовательной программы начального общего, основного общего и среднего общего образования по итогам 2020/21 учебного года составила 99,95%, что ниже итогов 2019/20 учебного года на 0,03%. Качество знаний 60,43%, что ниже итогов 2019/20 учебного года на 5,16%. Средний балл составляет 3,82 балла, что ниже на 0,08 балла.

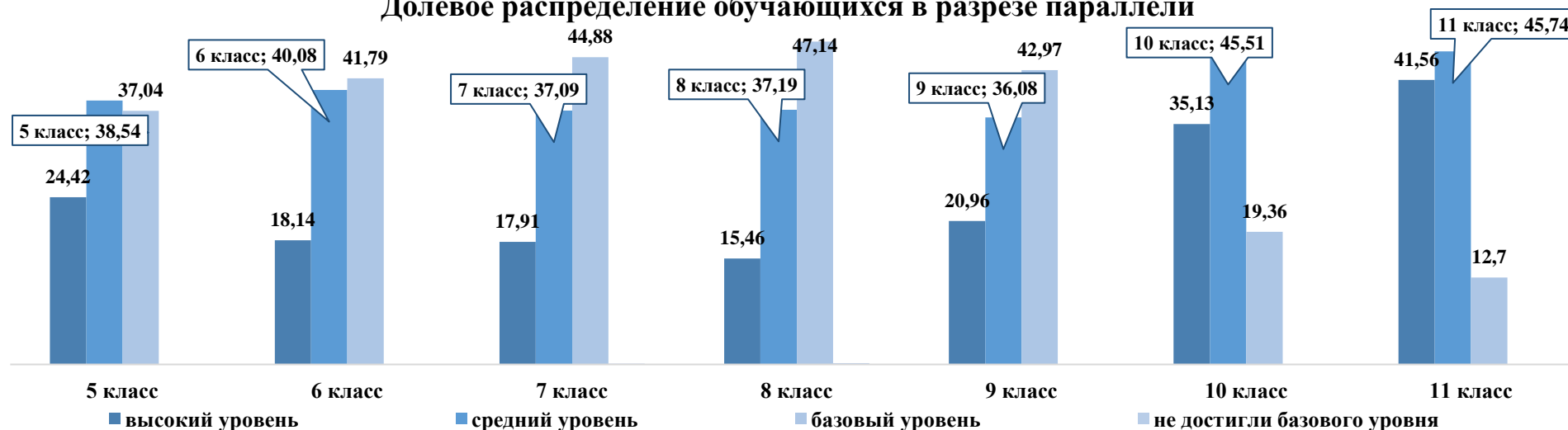
На уровне основного общего образования мониторинг качества достижения обучающимися планируемых результатов по итогам 2020/21 учебного года показал: освоили программу на высоком уровне 1575 обучающихся (19,44%), на среднем уровне 3071 обучающихся (37,91%), на базовом уровне – 3450 обучающихся (42,59%). Не достигли базового уровня предметных результатов – 5 обучающихся (0,06%).

На уровне среднего общего образования мониторинг качества достижения обучающимися планируемых результатов по итогам 2020/21 учебного года показал, освоили программу на высоком уровне 405 обучающихся (38,5%), на среднем уровне 480 обучающихся (45,63%), на базовом уровне – 167 обучающихся (15,87%). Все обучающиеся на уровне среднего общего образования достигли базового уровня предметных результатов.

Мониторинг качества достижения обучающимися планируемых результатов основной общеобразовательной программы по истории

параллель	всего обучающихся на конец года	Долевое распределение обучающихся в разрезе уровень / отметка									достигли базового уровня	достигли высокого и среднего уровня	средний балл
		5	высокий уровень	4	средний уровень	3	базовый уровень	2	н/а	не достигли базового уровня			
5 класс	1728	422	24,42	666	38,54	640	37,04	0	0	0,00	100,00	63,00	3,90
6 класс	1814	329	18,14	727	40,08	758	41,79	0	0	0,00	100,00	58,20	3,80
7 класс	1669	299	17,91	619	37,09	749	44,88	0	2	0,12	99,90	55,00	3,70
8 класс	1468	227	15,46	546	37,19	692	47,14	0	3	0,20	99,80	52,70	3,70
9 класс	1422	298	20,96	513	36,08	611	42,97	0	0	0,00	100,00	57,00	3,80
5-9 классы	8101	1575	19,44	3071	37,91	3450	42,59	0	5	0,06	99,90	57,40	3,80
10 класс	501	176	35,13	228	45,51	97	19,36	0	0	0,00	100,00	80,60	4,20
11 класс	551	229	41,56	252	45,74	70	12,70	0	0	0,00	100,00	87,30	4,30
10-11 классы	1052	405	38,50	480	45,63	167	15,87	0	0	0,00	100,00	84,10	4,20
ИТОГО 2-11	9153	1980	21,63	3551	38,80	3617	39,52	0	5	0,05	99,90	60,40	3,80

Долевое распределение обучающихся в разрезе параллели



Мониторинг качества достижения обучающимися планируемых результатов основной общеобразовательной программы по обществознанию

Наименование ОО	всего обучаю- щихся	Долевое распределение обучающихся в разрезе уровень / отметка									2020/21 учебный год			2019/20 учебный год			Разница показателей		
		5	высокий уровень	4	средний уровень	3	базовый уровень	2	н/а	не до- стигли базового уровня	доссти- ли базо- вого уровня	доссти- ли высокого и средне- го уровня	средний балл	доссти- ли базового уровня	доссти- ли высокого и средне- го уровня	средний балл	доссти- ли базового уровня	доссти- ли высокого и средне- го уровня	средний балл
СОШ №1	271	101	37,27	112	41,33	58	21,40	0	0	0,00	100,00	78,60	4,16	100,00	87,21	4,41	0,00	-8,61	-0,25
гимназия №2	385	185	48,05	178	46,23	22	5,71	0	0	0,00	100,00	94,29	4,42	100,00	97,30	4,5	0,00	-3,01	-0,08
СОШ №3	479	98	20,46	196	40,92	185	38,62	0	0	0,00	100,00	61,38	3,82	100,00	69,72	3,98	0,00	-8,34	-0,16
лицей №4	288	117	40,63	104	36,11	66	22,92	0	1	0,35	99,65	76,74	4,17	100,00	79,94	4,17	-0,35	-3,20	0,00
СОШ №5	299	60	20,07	105	35,12	134	44,82	0	0	0,00	100,00	55,18	3,75	100,00	55,67	3,77	0,00	-0,49	-0,02
СОШ №6	451	129	28,60	189	41,91	133	29,49	0	0	0,00	100,00	70,51	3,99	100,00	77,12	4,09	0,00	-6,61	-0,10
СОШ №7	366	63	17,21	166	45,36	136	37,16	0	1	0,27	99,73	62,57	3,80	100,00	75,68	4,03	-0,27	-13,11	-0,23
СОШ №9	393	91	23,16	169	43,00	133	33,84	0	0	0,00	100,00	66,16	3,89	100,00	68,49	3,89	0,00	-2,33	0,00
СОШ №11	158	22	13,92	67	42,41	69	43,67	0	0	0,00	100,00	56,33	3,70	100,00	54,73	3,73	0,00	1,60	-0,03
СОШ №12	295	56	18,98	98	33,22	141	47,80	0	0	0,00	100,00	52,20	3,71	100,00	60,97	3,86	0,00	-8,77	-0,15
СОШ №13	427	56	13,11	178	41,69	192	44,96	0	1	0,23	99,77	54,80	3,68	100,00	58,43	3,8	-0,23	-3,63	-0,12
СОШ №14	29	7	24,14	14	48,28	8	27,59	0	0	0,00	100,00	72,41	3,97	100,00	63,89	3,72	0,00	8,52	0,25
СОШ №15	573	135	23,56	198	34,55	240	41,88	0	0	0,00	100,00	58,12	3,82	100,00	57,14	3,8	0,00	0,98	0,02
СОШ №16	252	21	8,33	79	31,35	152	60,32	0	0	0,00	100,00	39,68	3,48	100,00	45,98	3,54	0,00	-6,30	-0,06

СОШ №17	151	27	17,88	44	29,14	80	52,98	0	0	0,00	100,00	47,02	3,65	100,00	50,65	3,73	0,00	-3,63	-0,08
СОШ №18	140	8	5,71	57	40,71	75	53,57	0	0	0,00	100,00	46,43	3,52	99,26	49,26	3,53	0,74	-2,83	-0,01
СОШ №19	41	8	19,51	17	41,46	16	39,02	0	0	0,00	100,00	60,98	3,80	100,00	57,50	3,8	0,00	3,48	0,00
СОШ №20	277	95	34,30	60	21,66	120	43,32	0	2	0,72	99,28	55,96	3,90	100,00	58,05	3,87	-0,72	-2,09	0,03
СОШ №21	216	59	27,31	78	36,11	79	36,57	0	0	0,00	100,00	63,43	3,91	100,00	70,05	3,94	0,00	-6,62	-0,03
СОШ №22	150	49	32,67	42	28,00	59	39,33	0	0	0,00	100,00	60,67	3,93	100,00	60,14	3,94	0,00	0,53	-0,01
СОШ №23	235	26	11,06	87	37,02	122	51,91	0	0	0,00	100,00	48,09	3,59	100,00	58,33	3,72	0,00	-10,24	-0,13
СОШ №24	348	37	10,63	143	41,09	168	48,28	0	0	0,00	100,00	51,72	3,62	100,00	55,84	3,66	0,00	-4,12	-0,04
СОШ №25	92	3	3,26	39	42,39	50	54,35	0	0	0,00	100,00	45,65	3,49	100,00	48,15	3,51	0,00	-2,50	-0,02
СОШ №26	486	122	25,10	221	45,47	143	29,42	0	0	0,00	100,00	70,58	3,96	100,00	70,60	3,96	0,00	-0,02	0,00
СОШ №27	68	5	7,35	22	32,35	41	60,29	0	0	0,00	100,00	39,71	3,47	100,00	48,28	3,64	0,00	-8,57	-0,17
СОШ №28	41	1	2,44	19	46,34	21	51,22	0	0	0,00	100,00	48,78	3,51	100,00	57,14	3,61	0,00	-8,36	-0,10
СОШ №29	539	178	33,02	253	46,94	108	20,04	0	0	0,00	100,00	79,96	4,13	100,00	88,07	4,23	0,00	-8,11	-0,10
ЦО №10	44	7	15,91	18	40,91	19	43,18	0	0	0,00	100,00	56,82	3,73	100,00	59,26	3,76	0,00	-2,44	-0,03

Мониторинг качества достижения обучающимися планируемых результатов основной общеобразовательной программы основного общего и среднего общего образования по обществознанию по итогам 2020/21 учебного года показал, освоили программу на высоком уровне 1766 обучающихся (23,57%), на среднем уровне 2953 обучающихся (39,4%), на базовом уровне – 2770 обучающихся (36,96%). Не достигли базового уровня предметных результатов – 5 обучающихся (0,07%): лицей № 4 – 1 обучающийся (0,35% от общего количества обучающихся общеобразовательной организации), СОШ № 7 – 1 обучающийся (0,27%), СОШ № 13 – 1 обучающийся (0,23%), СОШ № 20 – 2 обучающихся (0,72%).

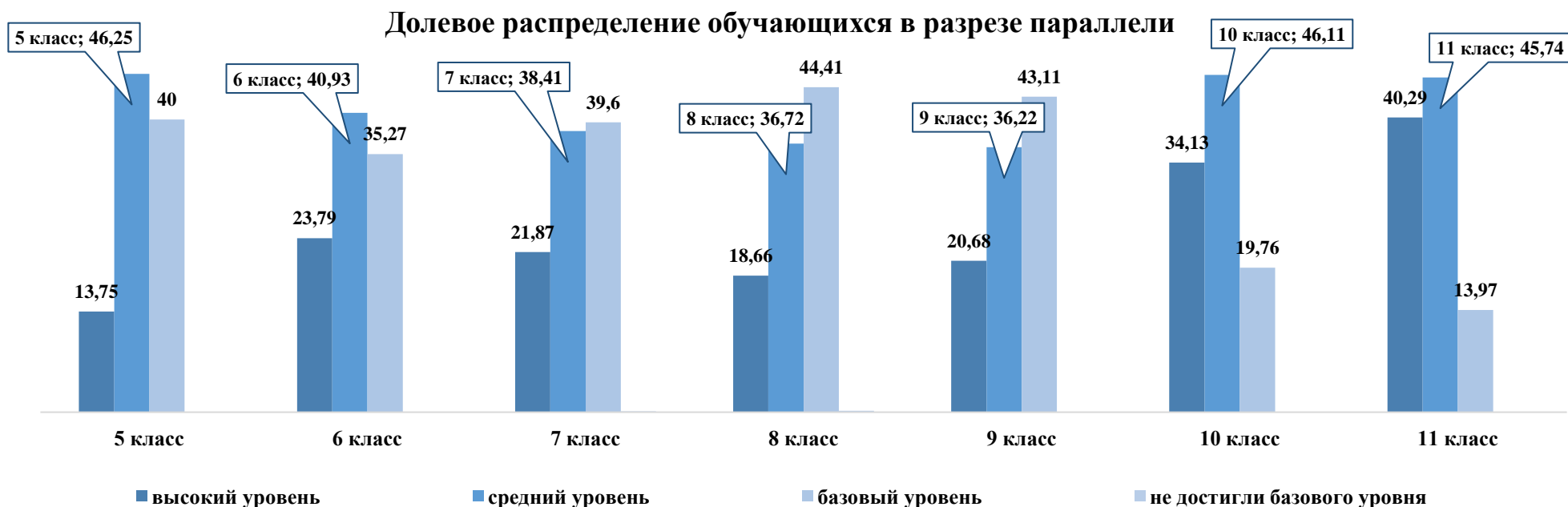
Обученность достижения обучающимися планируемых результатов основной общеобразовательной программы основного общего и среднего общего образования по итогам 2020/21 учебного года составила 99,93%, что ниже итогов 2019/20 учебного года на 0,06%. Качество знаний 67,44%, что ниже итогов 2019/20 учебного года на 4,47%. Средний балл составляет 3,86 балла, что ниже на 0,08 балла.

На уровне основного общего образования мониторинг качества достижения обучающимися планируемых результатов по итогам 2020/21 учебного года показал: освоили программу на высоком уровне 1373 обучающихся (21,31%), на среднем уровне 2470 обучающихся (38,34%), на базовом уровне – 2594 обучающихся (40,27%). Не достигли базового уровня предметных результатов – 5 обучающихся (0,08%).

На уровне среднего общего образования мониторинг качества достижения обучающимися планируемых результатов по итогам 2020/21 учебного года показал, освоили программу на высоком уровне 393 обучающихся (37,36%), на среднем уровне 483 обучающихся (45,91%), на базовом уровне – 176 обучающихся (16,73%). Все обучающиеся на уровне среднего общего образования достигли базового уровня предметных результатов.

Мониторинг качества достижения обучающимися планируемых результатов основной общеобразовательной программы по обществознанию

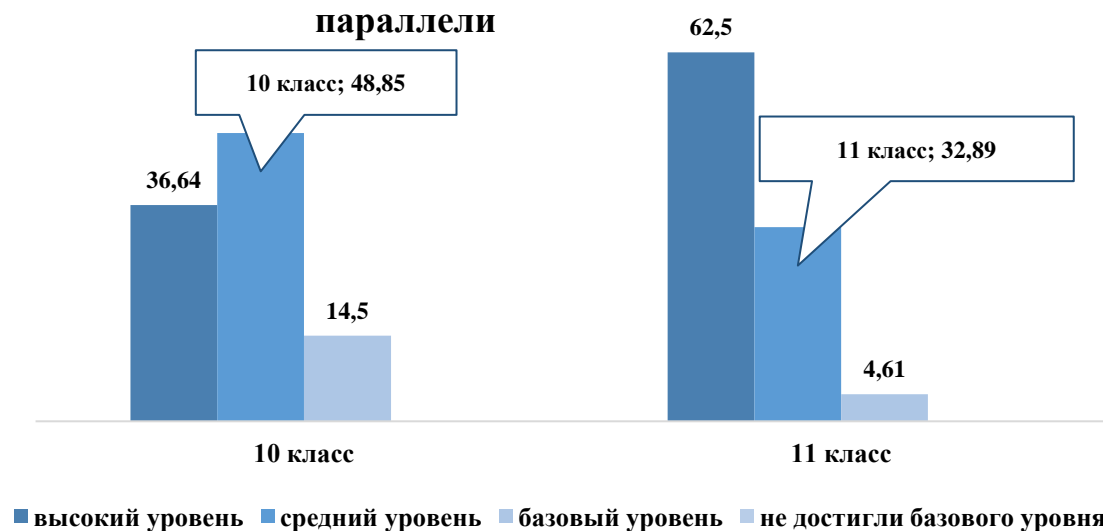
параллель	всего обучающихся на конец года	Долевое распределение обучающихся в разрезе уровень / отметка									достигли базового уровня	достигли высокого и среднего уровня	средний балл
		5	высокий уровень	4	средний уровень	3	базовый уровень	2	н/а	не достигли базового уровня			
5 класс	80	11	13,75	37	46,25	32	40,00	0	0	0,00	100,00	60,00	3,70
6 класс	1803	429	23,79	738	40,93	636	35,27	0	0	0,00	100,00	64,70	3,90
7 класс	1669	365	21,87	641	38,41	661	39,60	0	2	0,12	99,90	60,30	3,80
8 класс	1468	274	18,66	539	36,72	652	44,41	0	3	0,20	99,80	55,40	3,70
9 класс	1422	294	20,68	515	36,22	613	43,11	0	0	0,00	100,00	56,90	3,80
5-9 классы	6442	1373	21,31	2470	38,34	2594	40,27	0	5	0,08	99,90	59,70	3,80
10 класс	501	171	34,13	231	46,11	99	19,76	0	0	0,00	100,00	80,20	4,10
11 класс	551	222	40,29	252	45,74	77	13,97	0	0	0,00	100,00	86,00	4,30
10-11 классы	1052	393	37,36	483	45,91	176	16,73	0	0	0,00	100,00	83,30	4,20
ИТОГО 2-11	7494	1766	23,57	2953	39,40	2770	36,96	0	5	0,07	99,90	63,00	3,90



Мониторинг качества достижения обучающимися планируемых результатов основной общеобразовательной программы по праву

Наименование ОО	всего обучаю- щихся	Долевое распределение обучающихся в разрезе уровень / отметка									2020/21 учебный год			2019/20 учебный год			Разница показателей		
		5	высокий уровень	4	средний уровень	3	базовый уровень	2	н/а	не до- стигли базового уровня	доссти- ли базо- вого уровня	доссти- ли высокого и средне- го уровня	средний балл	доссти- ли базового уровня	доссти- ли высокого и средне- го уровня	средний балл	доссти- ли базового уровня	доссти- ли высокого и средне- го уровня	средний балл
СОШ №1	17	6	35,29	9	52,94	2	11,76	0	0	0,00	100,00	88,24	4,24						
гимназия №2	43	24	55,81	18	41,86	1	2,33	0	0	0,00	100,00	97,67	4,53	100,00	97,62	4,55	0,00	0,05	-0,02
лицей №4	28	21	75,00	5	17,86	2	7,14	0	0	0,00	100,00	92,86	4,68	100,00	96,97	4,64	0,00	-4,11	0,04
СОШ №6	17	9	52,94	7	41,18	1	5,88	0	0	0,00	100,00	94,12	4,47	100,00	94,12	4,59	0,00	0,00	-0,12
СОШ №7	35	20	57,14	10	28,57	5	14,29	0	0	0,00	100,00	85,71	4,43	100,00	100,00	4,81	0,00	-14,29	-0,38
СОШ №11	11	1	9,09	9	81,82	1	9,09	0	0	0,00	100,00	90,91	4,00						
СОШ №12	13	5	38,46	5	38,46	3	23,08	0	0	0,00	100,00	76,92	4,15						
СОШ №15	40	13	32,50	19	47,50	8	20,00	0	0	0,00	100,00	80,00	4,13	100,00	81,82	4,05	0,00	-1,82	0,08
СОШ №20	17	8	47,06	7	41,18	2	11,76	0	0	0,00	100,00	88,24	4,35						
СОШ №26	13	10	76,92	2	15,38	1	7,69	0	0	0,00	100,00	92,31	4,69	100,00	100,00	4,46	0,00	-7,69	0,23
СОШ №29	49	26	53,06	23	46,94	0	0,00	0	0	0,00	100,00	100,00	4,53	100,00	98,00	4,5	0,00	2,00	0,03
ИТОГО:	283	143	50,53	114	40,28	26	9,19	0	0	0,00	100,00	90,81	4,41	100,00	95,85	4,51	0,00	-5,04	-0,10

Долевое распределение обучающихся в разрезе параллели



Мониторинг качества достижения обучающимися планируемых результатов основной общеобразовательной программы среднего общего образования по итогам 2020/21 учебного года показал, освоили программу на высоком уровне 143 обучающихся (50,53%), на среднем уровне 114 обучающихся (40,28%), на базовом уровне – 26 обучающихся (9,19%). Все обучающиеся на уровне среднего общего образования достигли базового уровня предметных результатов.

**Мониторинг качества достижения обучающимися планируемых результатов
основной общеобразовательной программы по праву**

параллель	всего обучающихся на конец года	Долевое распределение обучающихся в разрезе уровень / отметка									достигли базового уровня	достигли высокого и среднего уровня	средний балл
		5	высокий уровень	4	средний уровень	3	базовый уровень	2	н/а	не достигли базового уровня			
10 класс	131	48	36,64	64	48,85	19	14,50	0	0	0,00	100,00	85,50	4,20
11 класс	152	95	62,50	50	32,89	7	4,61	0	0	0,00	100,00	95,40	4,60
10-11 классы	283	143	50,53	114	40,28	26	9,19	0	0	0,00	100,00	90,80	4,40
ИТОГО 2-11	283	143	50,53	114	40,28	26	9,19	0	0	0,00	100,00	90,80	4,40

**Мониторинг качества достижения обучающимися планируемых результатов
основной общеобразовательной программы по географии**

Наименование ОО	всего обучающихся	Долевое распределение обучающихся в разрезе уровень / отметка									2020/21 учебный год			2019/20 учебный год			Разница показателей		
		5	высокий уровень	4	средний уровень	3	базовый уровень	2	н/а	не достигли базового уровня	достигли базового уровня	достигли высокого и среднего уровня	средний балл	достигли базового уровня	достигли высокого и среднего уровня	средний балл	достигли базового уровня	достигли высокого и среднего уровня	средний балл
СОШ №1	320	106	33,13	127	39,69	87	27,19	0	0	0,00	100,00	72,81	4,06	100,00	83,50	4,34	0,00	-10,69	-0,28
гимназия №2	460	308	66,96	147	31,96	5	1,09	0	0	0,00	100,00	98,91	4,66	100,00	99,34	4,71	0,00	-0,43	-0,05
СОШ №3	589	169	28,69	228	38,71	192	32,60	0	0	0,00	100,00	67,40	3,96	100,00	70,63	3,98	0,00	-3,23	-0,02
лицей №4	385	149	38,70	151	39,22	84	21,82	0	1	0,26	99,74	77,92	4,16	99,74	81,94	4,26	0,00	-4,02	-0,10
СОШ №5	361	60	16,62	128	35,46	173	47,92	0	0	0,00	100,00	52,08	3,69	100,00	66,57	3,94	0,00	-14,49	-0,25
СОШ №6	511	125	24,46	227	44,42	159	31,12	0	0	0,00	100,00	68,88	3,93	99,61	75,24	4,02	0,39	-6,36	-0,09
СОШ №7	441	66	14,97	209	47,39	165	37,41	0	1	0,23	99,77	62,36	3,77	100,00	67,79	3,84	-0,23	-5,43	-0,07
СОШ №9	393	83	21,12	157	39,95	153	38,93	0	0	0,00	100,00	61,07	3,82	100,00	65,51	3,85	0,00	-4,44	-0,03
СОШ №11	199	27	13,57	95	47,74	77	38,69	0	0	0,00	100,00	61,31	3,75	100,00	69,95	3,92	0,00	-8,64	-0,17
СОШ №12	407	25	6,14	150	36,86	232	57,00	0	0	0,00	100,00	43,00	3,49	100,00	46,58	3,55	0,00	-3,58	-0,06
СОШ №13	502	70	13,94	189	37,65	242	48,21	0	1	0,20	99,80	51,59	3,65	100,00	63,84	3,83	-0,20	-12,25	-0,18
СОШ №14	36	5	13,89	19	52,78	12	33,33	0	0	0,00	100,00	66,67	3,81	100,00	70,00	3,95	0,00	-3,33	-0,14
СОШ №15	707	178	25,18	264	37,34	265	37,48	0	0	0,00	100,00	62,52	3,88	100,00	56,60	3,79	0,00	5,92	0,09
СОШ №16	303	29	9,57	98	32,34	176	58,09	0	0	0,00	100,00	41,91	3,51	100,00	44,05	3,51	0,00	-2,14	0,00
СОШ №17	198	43	21,72	70	35,35	85	42,93	0	0	0,00	100,00	57,07	3,79	100,00	57,51	3,82	0,00	-0,44	-0,03
СОШ №18	178	34	19,10	60	33,71	84	47,19	0	0	0,00	100,00	52,81	3,72	99,41	57,40	3,79	0,59	-4,59	-0,07
СОШ №19	49	8	16,33	25	51,02	16	32,65	0	0	0,00	100,00	67,35	3,84	100,00	66,04	3,92	0,00	1,31	-0,08
СОШ №20	354	80	22,60	91	25,71	181	51,13	0	2	0,56	99,44	48,31	3,70	100,00	51,40	3,81	-0,56	-3,09	-0,11

СОШ №21	257	36	14,01	103	40,08	118	45,91	0	0	0,00	100,00	54,09	3,68	100,00	56,15	3,7	0,00	-2,06	-0,02
СОШ №22	175	44	25,14	53	30,29	78	44,57	0	0	0,00	100,00	55,43	3,81	100,00	57,92	3,88	0,00	-2,49	-0,07
СОШ №23	288	90	31,25	81	28,13	117	40,63	0	0	0,00	100,00	59,38	3,91	100,00	75,00	4,2	0,00	-15,63	-0,29
СОШ №24	440	71	16,14	213	48,41	156	35,45	0	0	0,00	100,00	64,55	3,81	100,00	60,09	3,72	0,00	4,46	0,09
СОШ №25	120	5	4,17	55	45,83	60	50,00	0	0	0,00	100,00	50,00	3,54	100,00	50,00	3,56	0,00	0,00	-0,02
СОШ №26	601	169	28,12	226	37,60	206	34,28	0	0	0,00	100,00	65,72	3,94	100,00	73,29	4,05	0,00	-7,57	-0,11
СОШ №27	79	8	10,13	23	29,11	48	60,76	0	0	0,00	100,00	39,24	3,49	98,68	50,00	3,58	1,32	-10,76	-0,09
СОШ №28	51	5	9,80	20	39,22	26	50,98	0	0	0,00	100,00	49,02	3,59	100,00	71,43	3,96	0,00	-22,41	-0,37
СОШ №29	657	304	46,27	237	36,07	116	17,66	0	0	0,00	100,00	82,34	4,29	100,00	94,23	4,61	0,00	-11,89	-0,32
ЦО №10	94	15	15,96	46	48,94	33	35,11	0	0	0,00	100,00	64,89	3,81	100,00	57,41	3,72	0,00	7,48	0,09
ИТОГО:	9155	2312	25,25	3492	38,14	3346	36,55	0	5	0,05	99,95	63,40	3,89	99,94	68,30	3,98	0,01	-4,90	-0,09

Мониторинг качества достижения обучающимися планируемых результатов основной общеобразовательной программы основного общего и среднего общего образования по географии по итогам 2020/21 учебного года показал, освоили программу на высоком уровне 2312 обучающихся (25,25%), на среднем уровне 3492 обучающихся (38,14%), на базовом уровне – 3346 обучающихся (36,55%). Не достигли базового уровня предметных результатов – 5 обучающихся (0,05%): лицей № 4 – 1 обучающийся (0,26% от общего количества обучающихся общеобразовательной организации), СОШ № 7 – 1 обучающийся (0,23%), СОШ № 13 – 1 обучающийся (0,2%), СОШ № 20 – 2 обучающихся (0,56%).

Обученность достижения обучающимися планируемых результатов основной общеобразовательной программы основного общего и среднего общего образования по итогам 2020/21 учебного года составила 99,95%, что выше итогов 2019/20 учебного года на 0,01%. Качество знаний 63,4%, что ниже итогов 2019/20 учебного года на 4,9%. Средний балл составляет 3,89 балла, что ниже на 0,09 балла.

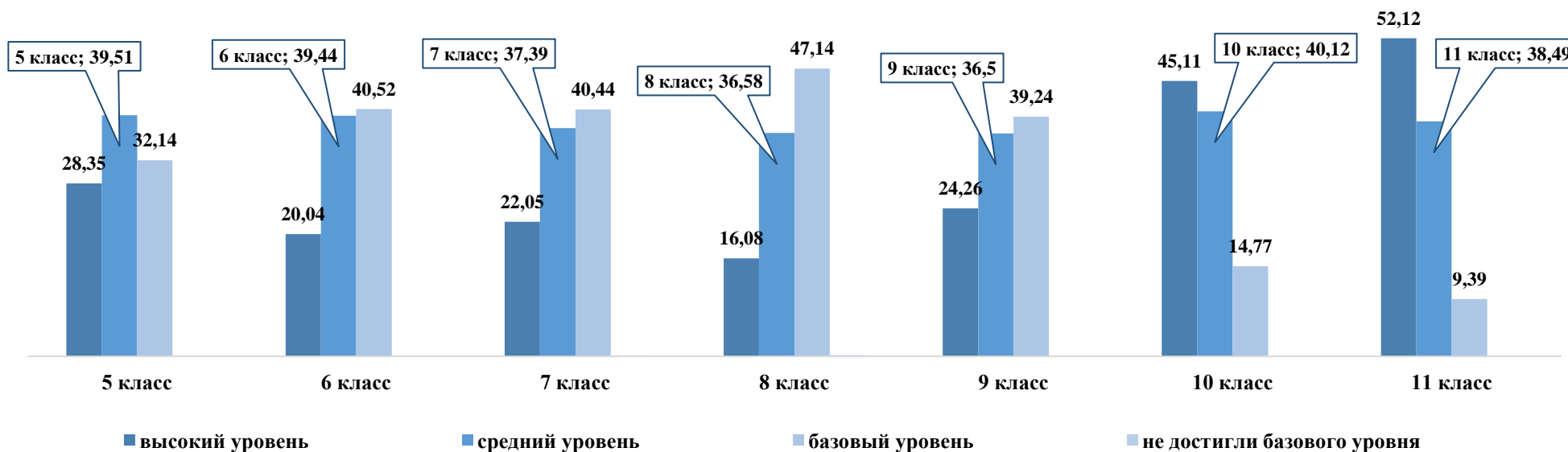
На уровне основного общего образования мониторинг качества достижения обучающимися планируемых результатов по итогам 2020/21 учебного года показал: освоили программу на высоком уровне 1803 обучающихся (22,23%), на среднем уровне 3082 обучающихся (38%), на базовом уровне – 3221 обучающихся (39,71%). Не достигли базового уровня предметных результатов – 5 обучающихся (0,06%).

На уровне среднего общего образования мониторинг качества достижения обучающимися планируемых результатов по итогам 2020/21 учебного года показал, освоили программу на высоком уровне 509 обучающихся (48,75%), на среднем уровне 410 обучающихся (39,27%), на базовом уровне – 125 обучающихся (11,97%). Все обучающиеся на уровне среднего общего образования достигли базового уровня предметных результатов.

Мониторинг качества достижения обучающимися планируемых результатов основной общеобразовательной программы по географии

параллель	всего обучающихся на конец года	Долевое распределение обучающихся в разрезе уровень / отметка									достигли базового уровня	достигли высокого и среднего уровня	средний балл
		5	высокий уровень	4	средний уровень	3	базовый уровень	2	н/а	не достигли базового уровня			
5 класс	1711	485	28,35	676	39,51	550	32,14	0	0	0,00	100,00	67,90	4,00
6 класс	1841	369	20,04	726	39,44	746	40,52	0	0	0,00	100,00	59,50	3,80
7 класс	1669	368	22,05	624	37,39	675	40,44	0	2	0,12	99,90	59,40	3,80
8 класс	1468	236	16,08	537	36,58	692	47,14	0	3	0,20	99,80	52,70	3,70
9 класс	1422	345	24,26	519	36,50	558	39,24	0	0	0,00	100,00	60,80	3,90
5-9 классы	8111	1803	22,23	3082	38,00	3221	39,71	0	5	0,06	99,90	60,20	3,80
10 класс	501	226	45,11	201	40,12	74	14,77	0	0	0,00	100,00	85,20	4,30
11 класс	543	283	52,12	209	38,49	51	9,39	0	0	0,00	100,00	90,60	4,40
10-11 классы	1044	509	48,75	410	39,27	125	11,97	0	0	0,00	100,00	88,00	4,40
ИТОГО 2-11	9155	2312	25,25	3492	38,14	3346	36,55	0	5	0,05	99,90	63,40	3,90

Долевое распределение обучающихся в разрезе параллели



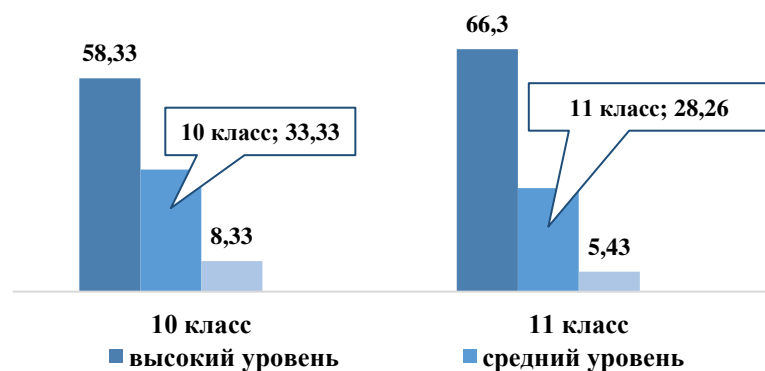
**Мониторинг качества достижения обучающимися планируемых результатов
основной общеобразовательной программы по экономике**

Наименование ОО	всего обучающихся	Долевое распределение обучающихся в разрезе уровень / отметка									2020/21 учебный год			2019/20 учебный год			Разница показателей		
		5	высокий уровень	4	средний уровень	3	базовый уровень	2	н/а	не достигли базового уровня	достигли базового уровня	достигли высокого и среднего уровня	средний балл	достигли базового уровня	достигли высокого и среднего уровня	средний балл	достигли базового уровня	достигли высокого и среднего уровня	средний балл
лицей №4	28	22	78,57	6	21,43	0	0,00	0	0	0,00	100,00	100,00	4,79	100,00	100,0	4,73	0,00	0,00	0,06
СОШ №6	17	9	52,94	7	41,18	1	5,88	0	0	0,00	100,00	94,12	4,47						
СОШ №7	18	17	94,44	1	5,56	0	0,00	0	0	0,00	100,00	100,00	4,94						
СОШ №11	11	6	54,55	5	45,45	0	0,00	0	0	0,00	100,00	100,00	4,55	100,00	85,71	4,48	0,00	14,29	0,07
СОШ №15	40	12	30,00	19	47,50	9	22,50	0	0	0,00	100,00	77,50	4,08	100,00	77,27	4	0,00	0,23	0,08
СОШ №26	13	13	100,00	0	0,00	0	0,00	0	0	0,00	100,00	100,00	5,00						
СОШ №29	25	17	68,00	8	32,00	0	0,00	0	0	0,00	100,00	100,00	4,68	100,00	98,00	4,5	0,00	2,00	0,18
ИТОГО:	152	96	63,16	46	30,26	10	6,58	0	0	0,00	100,00	93,42	4,57	100,00	92,86	4,47	0,00	0,56	0,10

**Мониторинг качества достижения обучающимися планируемых результатов
основной общеобразовательной программы по экономике**

параллель	всего обучающихся на конец года	Долевое распределение обучающихся в разрезе уровень / отметка										достигли базового уровня	достигли высокого и среднего уровня	средний балл
		5	высокий уровень	4	средний уровень	3	базовый уровень	2	н/а	не достигли базового уровня				
10 класс	60	35	58,33	20	33,33	5	8,33	0	0	0,00	100,00	91,70	4,50	
11 класс	92	61	66,30	26	28,26	5	5,43	0	0	0,00	100,00	94,60	4,60	
10-11 классы	152	96	63,16	46	30,26	10	6,58	0	0	0,00	100,00	93,40	4,60	
ИТОГО 2-11	152	96	63,16	46	30,26	10	6,58	0	0	0,00	100,00	93,40	4,60	

Долевое распределение обучающихся в разрезе параллели



Мониторинг качества достижения обучающимися планируемых результатов основной общеобразовательной программы среднего общего образования по итогам 2020/21 учебного года показал, освоили программу на высоком уровне 96 обучающихся (63,16%), на среднем уровне 46 обучающихся (30,26%), на базовом уровне – 10 обучающихся (6,58%).

Обученность достижения обучающимися предметных результатов основной общеобразовательной программы среднего общего образования по итогам 2020/21 учебного года составила 100%, что на уровне 2019/20 учебного года. Качество знаний 93,4%, что выше итогов 2019/20 учебного года на 0,56%. Средний балл составляет 4,57 балла, что выше на 0,1 балла.

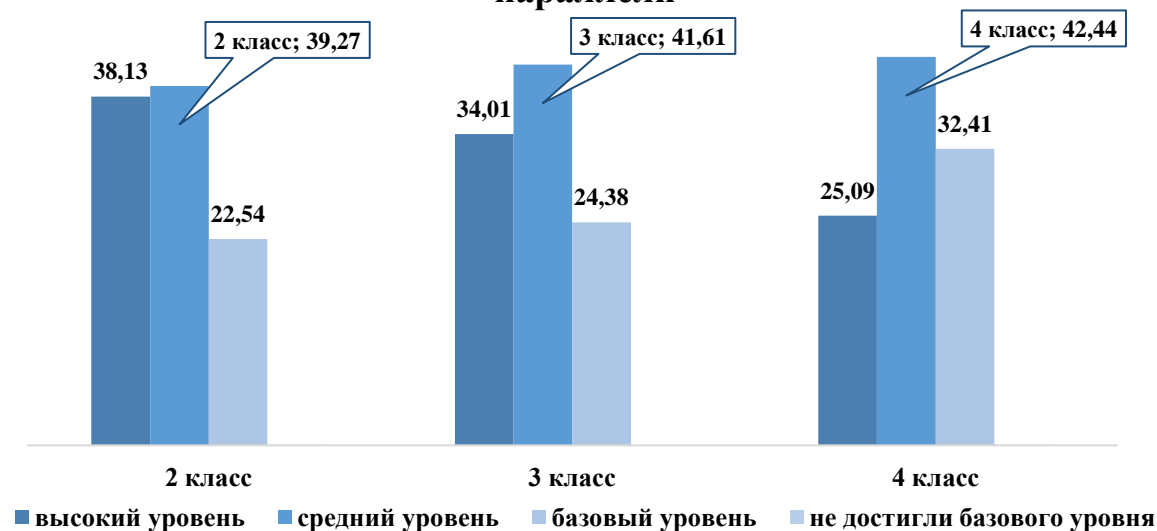
**Мониторинг качества достижения обучающимися планируемых результатов
основной общеобразовательной программы по окружающему миру**

Наименование ОО	всего обучаю- щихся	Долевое распределение обучающихся в разрезе уровень / отметка									2020/21 учебный год			2019/20 учебный год			Разница показателей		
		5	высокий уровень	4	средний уровень	3	базовый уровень	2	н/а	не до- стигли базового уровня	доссти- гли базо- вого уровня	досстигли высокого и средне- го уровня	средний балл	досстигли базового уровня	досстигли высокого и средне- го уровня	средний балл	досстигли базового уровня	досстигли высокого и средне- го уровня	средний балл
СОШ №1	137	54	39,42	54	39,42	29	21,17	0	0	0,00	100,00	78,83	4,18	100,00	83,33	4,29	0,00	-4,50	-0,11
гимназия №2	214	84	39,25	114	53,27	15	7,01	0	1	0,47	99,53	92,52	4,31	100,00	92,17	4,36	-0,47	0,35	-0,05
СОШ №3	367	149	40,60	143	38,96	75	20,44	0	0	0,00	100,00	79,56	4,20	100,00	84,43	4,3	0,00	-4,87	-0,10
лицей №4	223	88	39,46	100	44,84	35	15,70	0	0	0,00	100,00	84,30	4,24	99,18	84,90	4,26	0,82	-0,60	-0,02
СОШ №5	165	44	26,67	63	38,18	58	35,15	0	0	0,00	100,00	64,85	3,92	100,00	63,58	3,88	0,00	1,27	0,04
СОШ №6	276	66	23,91	150	54,35	60	21,74	0	0	0,00	100,00	78,26	4,02	100,00	81,93	4,07	0,00	-3,67	-0,05
СОШ №7	234	89	38,03	117	50,00	28	11,97	0	0	0,00	100,00	88,03	4,26	100,00	84,79	4,22	0,00	3,24	0,04
СОШ №9	215	77	35,81	90	41,86	47	21,86	0	1	0,47	99,53	77,67	4,13	99,07	79,53	4,11	0,46	-1,86	0,02
СОШ №11	112	36	32,14	34	30,36	42	37,50	0	0	0,00	100,00	62,50	3,95	100,00	65,66	3,99	0,00	-3,16	-0,04
СОШ №12	324	95	29,32	113	34,88	116	35,80	0	0	0,00	100,00	64,20	3,94	100,00	71,47	4,03	0,00	-7,27	-0,09
СОШ №13	278	55	19,78	132	47,48	91	32,73	0	0	0,00	100,00	67,27	3,87	100,00	67,15	3,91	0,00	0,12	-0,04
СОШ №14	20	3	15,00	11	55,00	6	30,00	0	0	0,00	100,00	70,00	3,85	100,00	66,67	3,88	0,00	3,33	-0,03
СОШ №15	401	163	40,65	130	32,42	108	26,93	0	0	0,00	100,00	73,07	4,14	100,00	72,80	4,06	0,00	0,27	0,08
СОШ №16	178	47	26,40	74	41,57	57	32,02	0	0	0,00	100,00	67,98	3,94	100,00	59,68	3,87	0,00	8,30	0,07
СОШ №17	121	42	34,71	46	38,02	33	27,27	0	0	0,00	100,00	72,73	4,07	100,00	71,65	4,02	0,00	1,08	0,05
СОШ №18	111	35	31,53	39	35,14	37	33,33	0	0	0,00	100,00	66,67	3,98	99,17	61,67	3,89	0,83	5,00	0,09
СОШ №19	34	8	23,53	18	52,94	8	23,53	0	0	0,00	100,00	76,47	4,00	100,00	82,35	4,12	0,00	-5,88	-0,12
СОШ №20	287	58	20,21	78	27,18	151	52,61	0	0	0,00	100,00	47,39	3,68	100,00	54,44	3,79	0,00	-7,05	-0,11
СОШ №21	152	45	29,61	56	36,84	51	33,55	0	0	0,00	100,00	66,45	3,96	100,00	75,18	4,09	0,00	-8,73	-0,13
СОШ №22	113	43	38,05	38	33,63	32	28,32	0	0	0,00	100,00	71,68	4,10	100,00	69,15	4,01	0,00	2,53	0,09
СОШ №23	190	71	37,37	68	35,79	51	26,84	0	0	0,00	100,00	73,16	4,11	100,00	72,09	4,1	0,00	1,07	0,01
СОШ №24	278	47	16,91	152	54,68	79	28,42	0	0	0,00	100,00	71,58	3,88	100,00	70,14	3,96	0,00	1,44	-0,08
СОШ №25	62	12	19,35	29	46,77	21	33,87	0	0	0,00	100,00	66,13	3,85	100,00	48,48	3,65	0,00	17,65	0,20
СОШ №26	440	139	31,59	184	41,82	117	26,59	0	0	0,00	100,00	73,41	4,05	100,00	76,77	4,12	0,00	-3,36	-0,07
СОШ №27	45	15	33,33	8	17,78	22	48,89	0	0	0,00	100,00	51,11	3,84	100,00	70,00	4,04	0,00	-18,89	-0,20
СОШ №28	30	9	30,00	11	36,67	10	33,33	0	0	0,00	100,00	66,67	3,97	100,00	68,75	3,91	0,00	-2,08	0,06
СОШ №29	381	182	47,77	163	42,78	36	9,45	0	0	0,00	100,00	90,55	4,38	100,00	93,00	4,46	0,00	-2,45	-0,08
ЦО №10	12	9	75,00	1	8,33	2	16,67	0	0	0,00	100,00	83,33	4,58	100,00	78,72	4,06	0,00	4,61	0,52
ИТОГО:	5400	1765	32,69	2216	41,04	1417	26,24	0	2	0,04	99,96	73,72	4,06	99,91	75,15	4,09	0,05	-1,43	-0,03

Мониторинг качества достижения обучающимися планируемых результатов основной общеобразовательной программы по окружающему миру

параллель	всего обучающихся на конец года	Долевое распределение обучающихся в разрезе уровень / отметка									достигли базового уровня	достигли высокого и среднего уровня	средний балл
		5	высокий уровень	4	средний уровень	3	базовый уровень	2	н/а	не достигли базового уровня			
2 класс	1930	736	38,13	758	39,27	435	22,54	0	1	0,05	99,90	77,40	4,20
3 класс	1776	604	34,01	739	41,61	433	24,38	0	0	0,00	100,00	75,60	4,10
4 класс	1694	425	25,09	719	42,44	549	32,41	0	1	0,06	99,90	67,50	3,90
ИТОГО 2-4	5400	1765	32,69	2216	41,04	1417	26,24	0	2	0,04	100,00	73,70	4,10

Долевое распределение обучающихся в разрезе параллели



Мониторинг качества достижения обучающимися планируемых результатов основной общеобразовательной программы начального общего образования по окружающему миру по итогам 2020/21 учебного года показал, освоили программу на высоком уровне 1765 обучающихся (32,69%), на среднем уровне 2216 обучающихся (41,04%), на базовом уровне – 1417 обучающихся (26,24%). Не достигли базового уровня предметных результатов – 2 обучающихся (0,04%): гимназия № 2 – 1 обучающийся (0,47% от общего количества обучающихся общеобразовательной организации), СОШ № 9 – 1 обучающийся (0,47%).

**Мониторинг качества достижения обучающимися планируемых результатов
основной общеобразовательной программы по биологии**

Наименование ОО	всего обучаю- щихся	Долевое распределение обучающихся в разрезе уровень / отметка									2020/21 учебный год			2019/20 учебный год			Разница показателей		
		5	высокий уровень	4	средний уровень	3	базовый уровень	2	н/а	не до- стигли базового уровня	доссти- гли базо- вого уровня	досстигли высокого и средне- го уровня	средний балл	досстигли базового уровня	досстигли высокого и средне- го уровня	средний балл	досстигли базового уровня	досстигли высокого и средне- го уровня	средний балл
СОШ №1	320	89	27,81	162	50,63	69	21,56	0	0	0,00	100,00	78,44	4,06	100,00	85,86	4,39	0,00	-7,42	-0,33
гимназия №2	460	95	20,65	254	55,22	111	24,13	0	0	0,00	100,00	75,87	3,97	100,00	83,26	4,04	0,00	-7,39	-0,07
СОШ №3	589	119	20,20	241	40,92	229	38,88	0	0	0,00	100,00	61,12	3,81	100,00	67,93	3,89	0,00	-6,81	-0,08
лицей №4	385	170	44,16	150	38,96	64	16,62	0	1	0,26	99,74	83,12	4,27	99,74	83,77	4,28	0,00	-0,65	-0,01
СОШ №5	361	41	11,36	108	29,92	212	58,73	0	0	0,00	100,00	41,27	3,53	100,00	47,63	3,6	0,00	-6,36	-0,07
СОШ №6	511	117	22,90	241	47,16	153	29,94	0	0	0,00	100,00	70,06	3,93	99,81	74,47	4,02	0,19	-4,41	-0,09
СОШ №7	441	101	22,90	204	46,26	135	30,61	0	1	0,23	99,77	69,16	3,92	100,00	72,52	3,94	-0,23	-3,36	-0,02
СОШ №9	393	75	19,08	159	40,46	159	40,46	0	0	0,00	100,00	59,54	3,79	100,00	58,31	3,73	0,00	1,23	0,06
СОШ №11	199	26	13,07	92	46,23	81	40,70	0	0	0,00	100,00	59,30	3,72	100,00	69,43	3,91	0,00	-10,13	-0,19
СОШ №12	407	33	8,11	162	39,80	212	52,09	0	0	0,00	100,00	47,91	3,56	100,00	44,93	3,52	0,00	2,98	0,04
СОШ №13	514	94	18,29	193	37,55	226	43,97	0	1	0,19	99,81	55,84	3,74	100,00	67,41	3,9	-0,19	-11,57	-0,16
СОШ №14	36	6	16,67	19	52,78	11	30,56	0	0	0,00	100,00	69,44	3,86	100,00	62,50	3,85	0,00	6,94	0,01
СОШ №15	714	141	19,75	263	36,83	310	43,42	0	0	0,00	100,00	56,58	3,76	100,00	54,47	3,73	0,00	2,11	0,03
СОШ №16	303	32	10,56	101	33,33	170	56,11	0	0	0,00	100,00	43,89	3,54	100,00	46,30	3,55	0,00	-2,41	-0,01
СОШ №17	198	34	17,17	70	35,35	94	47,47	0	0	0,00	100,00	52,53	3,70	100,00	55,96	3,77	0,00	-3,43	-0,07
СОШ №18	178	25	14,04	66	37,08	87	48,88	0	0	0,00	100,00	51,12	3,65	99,41	59,76	3,73	0,59	-8,64	-0,08
СОШ №19	49	18	36,73	20	40,82	11	22,45	0	0	0,00	100,00	77,55	4,14	100,00	67,92	4,02	0,00	9,63	0,12
СОШ №20	354	88	24,86	81	22,88	183	51,69	0	2	0,56	99,44	47,74	3,72	100,00	55,15	3,81	-0,56	-7,41	-0,09
СОШ №21	257	57	22,18	98	38,13	102	39,69	0	0	0,00	100,00	60,31	3,82	100,00	64,62	3,87	0,00	-4,31	-0,05
СОШ №22	175	56	32,00	56	32,00	63	36,00	0	0	0,00	100,00	64,00	3,96	100,00	71,58	4,18	0,00	-7,58	-0,22
СОШ №23	288	31	10,76	90	31,25	167	57,99	0	0	0,00	100,00	42,01	3,53	100,00	47,30	3,62	0,00	-5,29	-0,09
СОШ №24	447	98	21,92	183	40,94	166	37,14	0	0	0,00	100,00	62,86	3,85	100,00	66,74	3,9	0,00	-3,88	-0,05
СОШ №25	120	6	5,00	49	40,83	65	54,17	0	0	0,00	100,00	45,83	3,51	100,00	55,45	3,62	0,00	-9,62	-0,11
СОШ №26	615	110	17,89	265	43,09	240	39,02	0	0	0,00	100,00	60,98	3,79	100,00	69,43	3,86	0,00	-8,45	-0,07
СОШ №27	87	5	5,75	31	35,63	51	58,62	0	0	0,00	100,00	41,38	3,47	98,68	48,68	3,55	1,32	-7,30	-0,08
СОШ №28	51	3	5,88	23	45,10	25	49,02	0	0	0,00	100,00	50,98	3,57	100,00	55,10	3,61	0,00	-4,12	-0,04
СОШ №29	657	151	22,98	314	47,79	192	29,22	0	0	0,00	100,00	70,78	3,94	100,00	77,07	4,02	0,00	-6,29	-0,08
ЦО №10	71	17	23,94	24	33,80	30	42,25	0	0	0,00	100,00	57,75	3,82	100,00	57,41	3,72	0,00	0,34	0,10
ИТОГО:	9180	1838	20,02	3719	40,51	3618	39,41	0	5	0,05	99,95	60,53	3,81	99,96	65,21	3,87	-0,01	-4,68	-0,06

Мониторинг качества достижения обучающимися планируемых результатов основной общеобразовательной программы основного общего и среднего общего образования по биологии по итогам 2020/21 учебного года показал, освоили программу на высоком уровне 1838 обучающихся (20,05%), на среднем уровне 3719 обучающихся (40,51%), на базовом уровне – 3618 обучающихся (39,41%). Не достигли базового уровня предметных результатов – 5 обучающихся (0,05%): лицей № 4 – 1 обучающийся (0,26% от общего количества обучающихся общеобразовательной организации), СОШ № 7 – 1 обучающийся (0,23%), СОШ № 13 – 1 обучающийся (0,19%), СОШ № 20 – 2 обучающихся (0,56%).

Обученность достижения обучающимися планируемых результатов основной общеобразовательной программы основного общего и среднего общего образования по итогам 2020/21 учебного года составила 99,95%, что ниже итогов 2019/20 учебного года на 0,01%. Качество знаний 60,53%, что ниже итогов 2019/20 учебного года на 4,68%. Средний балл составляет 3,81 балла, что ниже на 0,06 балла.

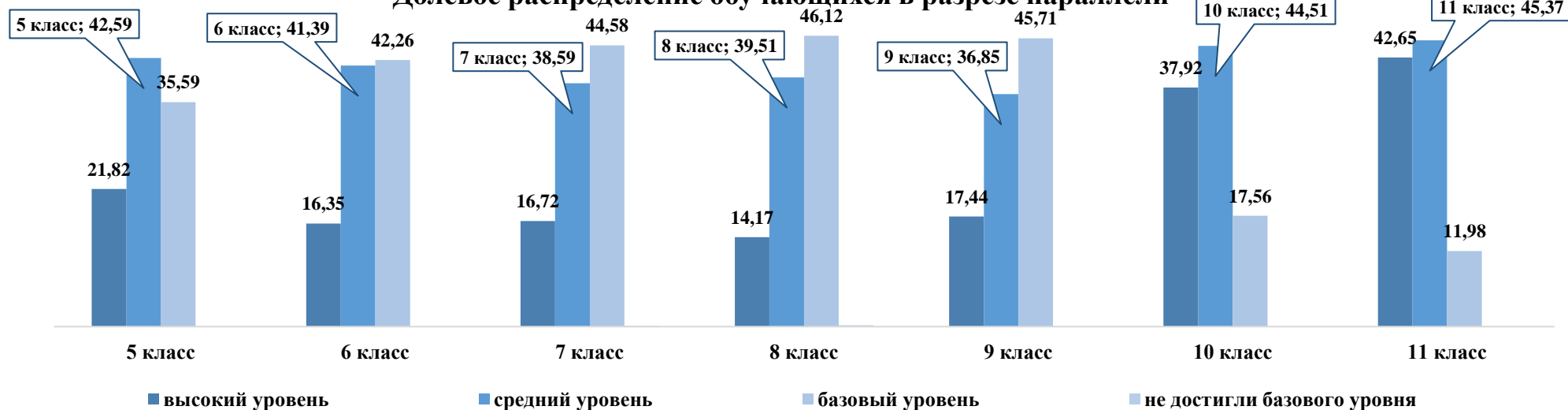
На уровне основного общего образования мониторинг качества достижения обучающимися планируемых результатов по итогам 2020/21 учебного года показал: освоили программу на высоком уровне 1413 обучающихся (17,38%), на среднем уровне 3246 обучающихся (39,94%), на базовом уровне – 3464 обучающихся (42,62%). Не достигли базового уровня предметных результатов – 5 обучающихся (0,06%).

На уровне среднего общего образования мониторинг качества достижения обучающимися планируемых результатов по итогам 2020/21 учебного года показал, освоили программу на высоком уровне 425 обучающихся (40,4%), на среднем уровне 473 обучающихся (44,96%), на базовом уровне – 154 обучающихся (14,64%). Все обучающиеся на уровне среднего общего образования достигли базового уровня предметных результатов.

Мониторинг качества достижения обучающимися планируемых результатов основной общеобразовательной программы по биологии

параллель	всего обучающихся на конец года	Долевое распределение обучающихся в разрезе уровень / отметка									достигли базового уровня	достигли высокого и среднего уровня	средний балл
		5	высокий уровень	4	средний уровень	3	базовый уровень	2	н/а	не достигли базового уровня			
5 класс	1728	377	21,82	736	42,59	615	35,59	0	0	0,00	100,00	64,40	3,90
6 класс	1841	301	16,35	762	41,39	778	42,26	0	0	0,00	100,00	57,70	3,70
7 класс	1669	279	16,72	644	38,59	744	44,58	0	2	0,12	99,90	55,30	3,70
8 класс	1468	208	14,17	580	39,51	677	46,12	0	3	0,20	99,80	53,70	3,70
9 класс	1422	248	17,44	524	36,85	650	45,71	0	0	0,00	100,00	54,30	3,70
5-9 классы	8128	1413	17,38	3246	39,94	3464	42,62	0	5	0,06	99,90	57,30	3,70
10 класс	501	190	37,92	223	44,51	88	17,56	0	0	0,00	100,00	82,40	4,20
11 класс	551	235	42,65	250	45,37	66	11,98	0	0	0,00	100,00	88,00	4,30
10-11 классы	1052	425	40,40	473	44,96	154	14,64	0	0	0,00	100,00	85,40	4,30
ИТОГО 2-11	9180	1838	20,02	3719	40,51	3618	39,41	0	5	0,05	99,90	60,50	3,80

Долевое распределение обучающихся в разрезе параллели



Мониторинг качества достижения обучающимися планируемых результатов основной общеобразовательной программы по химии

Наименование ОО	всего обучающихся	Долевое распределение обучающихся в разрезе уровень / отметка									2020/21 учебный год			2019/20 учебный год			Разница показателей		
		5	высокий уровень	4	средний уровень	3	базовый уровень	2	н/а	не достигли базового уровня	достигли базового уровня	достигли высокого и среднего уровня	средний балл	достигли базового уровня	достигли высокого и среднего уровня	средний балл	достигли базового уровня	достигли высокого и среднего уровня	средний балл
СОШ №1	149	36	24,16	75	50,34	38	25,50	0	0	0,00	100,00	74,50	3,99	100,00	75,76	3,99	0,00	-1,26	0,00
гимназия №2	225	68	30,22	108	48,00	49	21,78	0	0	0,00	100,00	78,22	4,08	100,00	83,26	4,19	0,00	-5,04	-0,11
СОШ №3	276	51	18,48	123	44,57	102	36,96	0	0	0,00	100,00	63,04	3,82	100,00	67,17	3,92	0,00	-4,13	-0,10
лицей №4	168	52	30,95	74	44,05	42	25,00	0	0	0,00	100,00	75,00	4,06	100,00	79,12	4,15	0,00	-4,12	-0,09
СОШ №5	164	26	15,85	42	25,61	96	58,54	0	0	0,00	100,00	41,46	3,57	100,00	39,13	3,55	0,00	2,33	0,02
СОШ №6	231	74	32,03	88	38,10	69	29,87	0	0	0,00	100,00	70,13	4,02	99,56	70,22	4,03	0,44	-0,09	-0,01
СОШ №7	202	35	17,33	103	50,99	64	31,68	0	0	0,00	100,00	68,32	3,86	100,00	64,98	3,84	0,00	3,34	0,02
СОШ №9	181	31	17,13	60	33,15	90	49,72	0	0	0,00	100,00	50,28	3,67	100,00	53,72	3,71	0,00	-3,44	-0,04
СОШ №11	79	7	8,86	33	41,77	39	49,37	0	0	0,00	100,00	50,63	3,59	100,00	58,33	3,83	0,00	-7,70	-0,24
СОШ №12	156	13	8,33	57	36,54	86	55,13	0	0	0,00	100,00	44,87	3,53	100,00	43,48	3,53	0,00	1,39	0,00
СОШ №13	211	52	24,64	91	43,13	67	31,75	0	1	0,47	99,53	67,77	3,92	100,00	69,79	4	-0,47	-2,02	-0,08
СОШ №14	19	3	15,79	8	42,11	8	42,11	0	0	0,00	100,00	57,89	3,74	100,00	59,09	3,73	0,00	-1,20	0,01
СОШ №15	289	35	12,11	100	34,60	154	53,29	0	0	0,00	100,00	46,71	3,59	100,00	39,73	3,46	0,00	6,98	0,13
СОШ №16	125	16	12,80	36	28,80	73	58,40	0	0	0,00	100,00	41,60	3,54	100,00	47,79	3,57	0,00	-6,19	-0,03

СОШ №17	78	19	24,36	28	35,90	31	39,74	0	0	0,00	100,00	60,26	3,85	100,00	59,55	3,84	0,00	0,71	0,01
СОШ №18	73	5	6,85	33	45,21	35	47,95	0	0	0,00	100,00	52,05	3,59	100,00	36,99	3,4	0,00	15,06	0,19
СОШ №19	20	7	35,00	6	30,00	7	35,00	0	0	0,00	100,00	65,00	4,00	100,00	61,90	3,95	0,00	3,10	0,05
СОШ №20	129	18	13,95	40	31,01	69	53,49	0	2	1,55	98,45	44,96	3,57	100,00	47,92	3,6	-1,55	-2,96	-0,03
СОШ №21	111	20	18,02	37	33,33	54	48,65	0	0	0,00	100,00	51,35	3,69	100,00	67,83	3,91	0,00	-16,48	-0,22
СОШ №22	83	21	25,30	33	39,76	29	34,94	0	0	0,00	100,00	65,06	3,90	100,00	69,88	4	0,00	-4,82	-0,10
СОШ №23	110	14	12,73	54	49,09	42	38,18	0	0	0,00	100,00	61,82	3,75	100,00	57,98	3,71	0,00	3,84	0,04
СОШ №24	174	14	8,05	67	38,51	93	53,45	0	0	0,00	100,00	46,55	3,55	100,00	51,34	3,59	0,00	-4,79	-0,04
СОШ №25	39	1	2,56	17	43,59	21	53,85	0	0	0,00	100,00	46,15	3,49	100,00	50,00	3,55	0,00	-3,85	-0,06
СОШ №26	245	33	13,47	104	42,45	108	44,08	0	0	0,00	100,00	55,92	3,69	100,00	50,19	3,59	0,00	5,73	0,10
СОШ №27	36	2	5,56	11	30,56	23	63,89	0	0	0,00	100,00	36,11	3,42	96,97	36,36	3,33	3,03	-0,25	0,09
СОШ №28	20	0	0,00	7	35,00	13	65,00	0	0	0,00	100,00	35,00	3,35	100,00	39,13	3,39	0,00	-4,13	-0,04
СОШ №29	305	62	20,33	138	45,25	105	34,43	0	0	0,00	100,00	65,57	3,86	100,00	64,55	3,86	0,00	1,02	0,00
ЦО №10	23	0	0,00	7	30,43	16	69,57	0	0	0,00	100,00	30,43	3,30	100,00	50,00	3,6	0,00	-19,57	-0,30
ИТОГО:	3921	715	18,24	1580	40,30	1623	41,39	0	3	0,08	99,92	58,53	3,77	99,95	59,28	3,79	-0,03	-0,75	-0,02

Мониторинг качества достижения обучающимися планируемых результатов основной общеобразовательной программы основного общего и среднего общего образования по химии по итогам 2020/21 учебного года показал, освоили программу на высоком уровне 715 обучающихся (18,24%), на среднем уровне 1580 обучающихся (40,3%), на базовом уровне – 1623 обучающихся (41,39%). Не достигли базового уровня предметных результатов – 3 обучающихся (0,08%): СОШ № 13 – 1 обучающийся (0,47% от общего количества обучающихся общеобразовательной организации), СОШ № 20 – 2 обучающихся (1,55%).

Обученность достижения обучающимися планируемых результатов основной общеобразовательной программы основного общего и среднего общего образования по итогам 2020/21 учебного года составила 99,92%, что ниже итогов 2019/20 учебного года на 0,03%. Качество знаний 58,53%, что ниже итогов 2019/20 учебного года на 0,75%. Средний балл составляет 3,77 балла, что ниже на 0,02 балла.

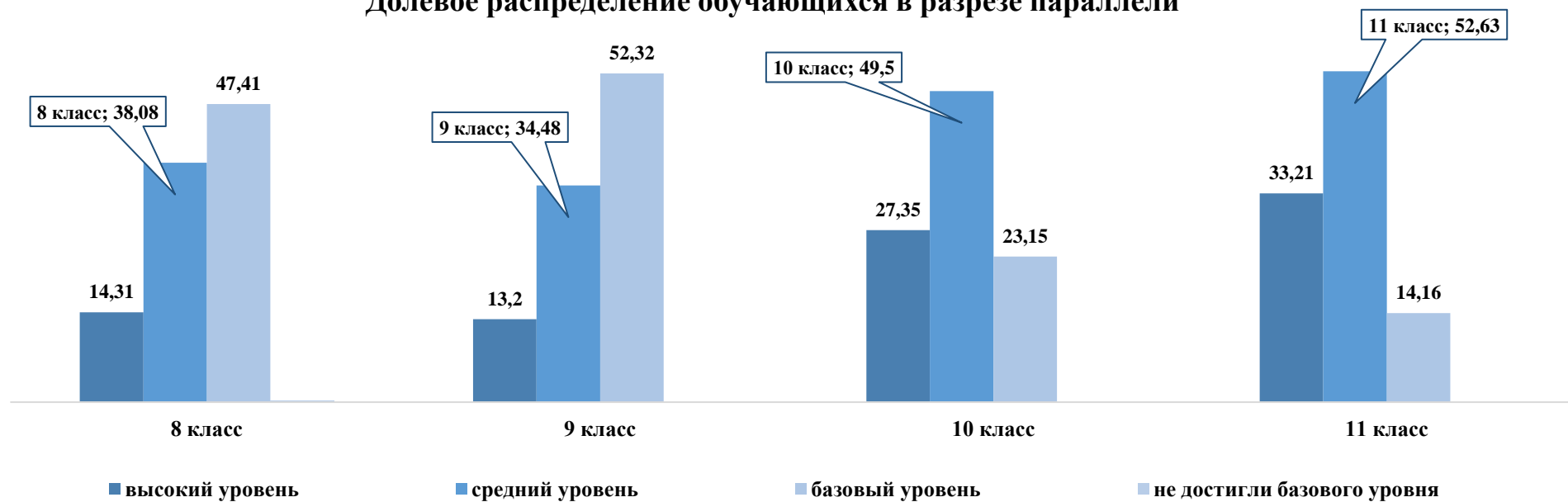
На уровне основного общего образования мониторинг качества достижения обучающимися планируемых результатов по итогам 2020/21 учебного года показал: освоили программу на высоком уровне 395 обучающихся (13,77%), на среднем уровне 1042 обучающихся (36,32%), на базовом уровне – 1429 обучающихся (49,81%). Не достигли базового уровня предметных результатов – 3 обучающихся (0,1%).

На уровне среднего общего образования мониторинг качества достижения обучающимися планируемых результатов по итогам 2020/21 учебного года показал, освоили программу на высоком уровне 320 обучающихся (30,42%), на среднем уровне 538 обучающихся (51,14%), на базовом уровне – 194 обучающихся (18,44%). Все обучающиеся на уровне среднего общего образования достигли базового уровня предметных результатов.

Мониторинг качества достижения обучающимися планируемых результатов основной общеобразовательной программы по химии

параллель	всего обучаю-щихся на ко-нец года	Долевое распределение обучающихся в разрезе уровень / отметка									достигли базово-го уровня	достигли высокого и среднего уровня	средний балл
		5	высокий уровень	4	средний уровень	3	базовый уровень	2	н/а	не достигли базового уровня			
8 класс	1468	210	14,31	559	38,08	696	47,41	0	3	0,20	99,80	52,40	3,70
9 класс	1401	185	13,20	483	34,48	733	52,32	0	0	0,00	100,00	47,70	3,60
5-9 классы	2869	395	13,77	1042	36,32	1429	49,81	0	3	0,10	99,90	50,10	3,60
10 класс	501	137	27,35	248	49,50	116	23,15	0	0	0,00	100,00	76,80	4,00
11 класс	551	183	33,21	290	52,63	78	14,16	0	0	0,00	100,00	85,80	4,20
10-11 классы	1052	320	30,42	538	51,14	194	18,44	0	0	0,00	100,00	81,60	4,10
ИТОГО 2-11	3921	715	18,24	1580	40,30	1623	41,39	0	3	0,08	99,90	58,50	3,80

Долевое распределение обучающихся в разрезе параллели



**Мониторинг качества достижения обучающимися планируемых результатов
основной общеобразовательной программы по технологии**

Наименование ОО	всего обучаю- щихся	Долевое распределение обучающихся в разрезе уровень / отметка									2020/21 учебный год			2019/20 учебный год			Разница показателей		
		5	высокий уровень	4	средний уровень	3	базовый уровень	2	н/а	не до- стигли базового уровня	доссти- гли базо- вого уровня	доссти- гли высокого и средне- го уровня	средний балл	доссти- гли базового уровня	доссти- гли высокого и средне- го уровня	средний балл	доссти- гли базового уровня	доссти- гли высокого и средне- го уровня	средний балл
СОШ №1	384	306	79,69	70	18,23	8	2,08	0	0	0,00	100,00	97,92	4,78	100,00	95,88	4,81	0,00	2,04	-0,03
гимназия №2	514	470	91,44	42	8,17	1	0,19	0	1	0,19	99,81	99,61	4,91	100,00	100,00	4,92	-0,19	-0,39	-0,01
СОШ №3	823	637	77,40	145	17,62	41	4,98	0	0	0,00	100,00	95,02	4,72	100,00	94,51	4,69	0,00	0,51	0,03
лицей №4	507	469	92,50	34	6,71	3	0,59	0	1	0,20	99,80	99,21	4,92	99,39	98,98	4,89	0,41	0,23	0,03
СОШ №5	453	235	51,88	181	39,96	37	8,17	0	0	0,00	100,00	91,83	4,44	100,00	92,02	4,48	0,00	-0,19	-0,04
СОШ №6	658	551	83,74	104	15,81	3	0,46	0	0	0,00	100,00	99,54	4,83	100,00	98,98	4,81	0,00	0,56	0,02
СОШ №7	558	456	81,72	92	16,49	9	1,61	0	1	0,18	99,82	98,21	4,80	100,00	99,30	4,82	-0,18	-1,09	-0,02
СОШ №9	522	392	75,10	128	24,52	1	0,19	0	1	0,19	99,81	99,62	4,75	99,63	97,62	4,8	0,18	2,00	-0,05
СОШ №11	268	226	84,33	36	13,43	6	2,24	0	0	0,00	100,00	97,76	4,82	100,00	98,08	4,9	0,00	-0,32	-0,08
СОШ №12	673	457	67,90	163	24,22	53	7,88	0	0	0,00	100,00	92,12	4,60	100,00	93,52	4,67	0,00	-1,40	-0,07
СОШ №13	696	366	52,59	284	40,80	45	6,47	0	1	0,14	99,86	93,39	4,46	100,00	92,51	4,52	-0,14	0,88	-0,06
СОШ №14	50	48	96,00	2	4,00	0	0,00	0	0	0,00	100,00	100,00	4,96	100,00	100,00	4,86	0,00	0,00	0,10
СОШ №15	977	936	95,80	38	3,89	3	0,31	0	0	0,00	100,00	99,69	4,95	100,00	99,17	4,95	0,00	0,52	0,00
СОШ №16	417	284	68,11	116	27,82	17	4,08	0	0	0,00	100,00	95,92	4,64	100,00	94,21	4,62	0,00	1,71	0,02
СОШ №17	282	226	80,14	39	13,83	17	6,03	0	0	0,00	100,00	93,97	4,74	100,00	94,37	4,73	0,00	-0,40	0,01
СОШ №18	254	195	76,77	55	21,65	4	1,57	0	0	0,00	100,00	98,43	4,75	99,24	93,13	4,58	0,76	5,30	0,17
СОШ №19	75	71	94,67	4	5,33	0	0,00	0	0	0,00	100,00	100,00	4,95	100,00	97,56	4,77	0,00	2,44	0,18
СОШ №20	577	327	56,67	165	28,60	83	14,38	0	2	0,35	99,65	85,27	4,42	100,00	90,37	4,55	-0,35	-5,10	-0,13
СОШ №21	356	302	84,83	45	12,64	9	2,53	0	0	0,00	100,00	97,47	4,82	100,00	97,11	4,75	0,00	0,36	0,07
СОШ №22	243	200	82,30	34	13,99	9	3,70	0	0	0,00	100,00	96,30	4,79	100,00	95,93	4,68	0,00	0,37	0,11
СОШ №23	429	271	63,17	103	24,01	55	12,82	0	0	0,00	100,00	87,18	4,50	100,00	85,00	4,4	0,00	2,18	0,10
СОШ №24	636	466	73,27	149	23,43	21	3,30	0	0	0,00	100,00	96,70	4,70	100,00	96,06	4,68	0,00	0,64	0,02
СОШ №25	62	36	58,06	26	41,94	0	0,00	0	0	0,00	100,00	100,00	4,58	100,00	94,38	4,49	0,00	5,62	0,09
СОШ №26	947	793	83,74	126	13,31	28	2,96	0	0	0,00	100,00	97,04	4,81	100,00	96,73	4,83	0,00	0,31	-0,02
СОШ №27	115	91	79,13	24	20,87	0	0,00	0	0	0,00	100,00	100,00	4,79	100,00	97,50	4,66	0,00	2,50	0,13
СОШ №28	68	62	91,18	6	8,82	0	0,00	0	0	0,00	100,00	100,00	4,91	100,00	98,67	4,79	0,00	1,33	0,12
СОШ №29	841	675	80,26	157	18,67	9	1,07	0	0	0,00	100,00	98,93	4,79	100,00	99,50	4,87	0,00	-0,57	-0,08
ЦО №10	106	53	50,00	38	35,85	15	14,15	0	0	0,00	100,00	85,85	4,36	100,00	87,13	4,34	0,00	-1,28	0,02
ИТОГО:	12491	9601	76,86	2406	19,26	477	3,82	0	7	0,06	99,94	96,13	4,73	99,94	95,87	4,73	0,00	0,26	0,00

Мониторинг качества достижения обучающимися планируемых результатов основной общеобразовательной программы начального общего, основного общего и среднего общего образования по технологии по итогам 2020/21 учебного года показал, освоили программу на высоком уровне 9601 обучающийся (76,86%), на среднем уровне 2406 обучающихся (19,26%), на базовом уровне – 477 обучающихся (3,82%). Не достигли базового уровня предметных результатов – 7 обучающихся (0,06%): гимназия № 2 – 1 обучающийся (0,19% от общего количества обучающихся общеобразовательной организации), лицей № 4 – 1 обучающийся (0,2%), СОШ № 7 – 1 обучающийся (0,18%), СОШ № 9 – 1 обучающийся (0,27%), СОШ № 13 – 1 обучающийся (0,14%), СОШ № 20 – 2 обучающихся (0,35%).

Обученность достижения обучающимися планируемых результатов основной общеобразовательной программы начального общего, основного общего и среднего общего образования по итогам 2020/21 учебного года составила 99,94%, что соответствует итогам 2019/20 учебного года. Качество знаний 96,13%, что выше итогов 2019/20 учебного года на 0,26%. Средний балл составляет 4,73 балла.

На уровне начального общего образования мониторинг качества достижения обучающимися планируемых результатов по итогам 2020/21 учебного года показал: освоили программу на высоком уровне 4333 обучающихся (80,24%), на среднем уровне 956 обучающихся (17,7%), на базовом уровне – 109 обучающихся (2,02%). Не достигли базового уровня предметных результатов – 2 обучающихся (0,04%).

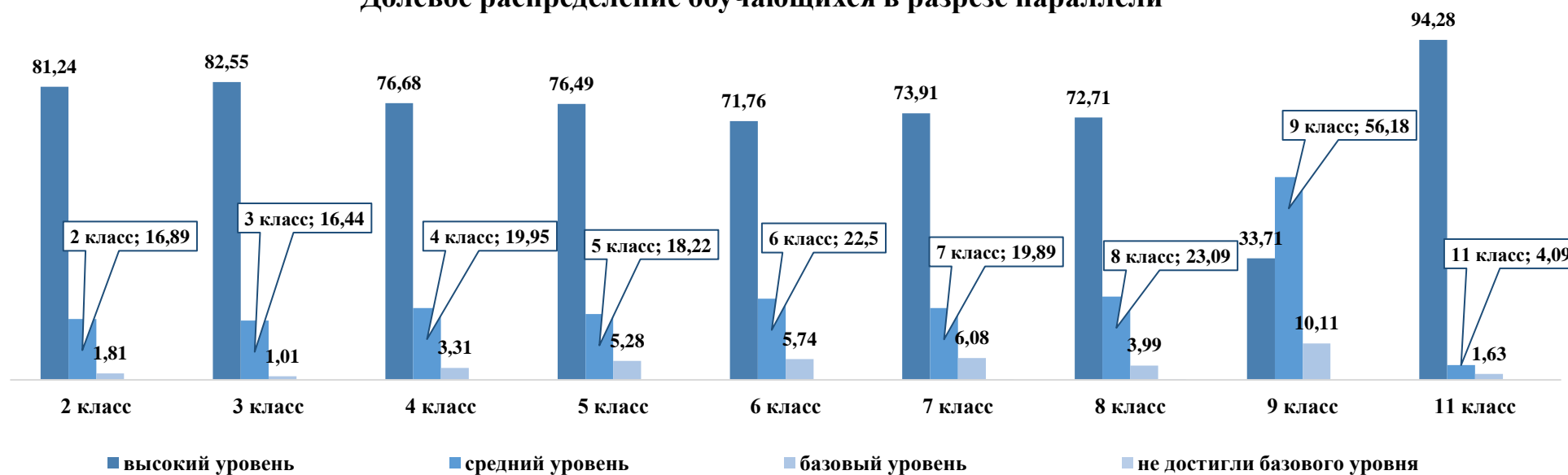
На уровне основного общего образования мониторинг качества достижения обучающимися планируемых результатов по итогам 2020/21 учебного года показал: освоили программу на высоком уровне 4922 обучающихся (73,2%), на среднем уровне 1435 обучающихся (21,34%), на базовом уровне – 362 обучающихся (5,38%). Не достигли базового уровня предметных результатов – 5 обучающихся (0,07%).

На уровне среднего общего образования мониторинг качества достижения обучающимися планируемых результатов по итогам 2020/21 учебного года показал, освоили программу на высоком уровне 346 обучающихся (94,28%), на среднем уровне 15 обучающихся (4,09%), на базовом уровне – 6 обучающихся (1,63%). Все обучающиеся на уровне среднего общего образования достигли базового уровня предметных результатов.

Мониторинг качества достижения обучающимися планируемых результатов основной общеобразовательной программы по технологии

параллель	всего обучающихся на конец года	Долевое распределение обучающихся в разрезе уровень / отметка									достигли базового уровня	достигли высокого и среднего уровня	средний балл
		5	высокий уровень	4	средний уровень	3	базовый уровень	2	н/а	не достигли базового уровня			
2 класс	1930	1568	81,24	326	16,89	35	1,81	0	1	0,05	99,90	98,10	4,80
3 класс	1776	1466	82,55	292	16,44	18	1,01	0	0	0,00	100,00	99,00	4,80
4 класс	1694	1299	76,68	338	19,95	56	3,31	0	1	0,06	99,90	96,60	4,70
2-4 классы	5400	4333	80,24	956	17,70	109	2,02	0	2	0,04	100,00	97,90	4,80
5 класс	1723	1318	76,49	314	18,22	91	5,28	0	0	0,00	100,00	94,70	4,70
6 класс	1813	1301	71,76	408	22,50	104	5,74	0	0	0,00	100,00	94,30	4,70
7 класс	1644	1215	73,91	327	19,89	100	6,08	0	2	0,12	99,90	93,80	4,70
8 класс	1455	1058	72,71	336	23,09	58	3,99	0	3	0,21	99,80	95,80	4,70
9 класс	89	30	33,71	50	56,18	9	10,11	0	0	0,00	100,00	89,90	4,20
5-9 классы	6724	4922	73,20	1435	21,34	362	5,38	0	5	0,07	99,90	94,50	4,70
11 класс	367	346	94,28	15	4,09	6	1,63	0	0	0,00	100,00	98,40	4,90
10-11 классы	367	346	94,28	15	4,09	6	1,63	0	0	0,00	100,00	98,40	4,90
ИТОГО 2-11	12491	9601	76,86	2406	19,26	477	3,82	0	7	0,06	99,90	96,10	4,70

Долевое распределение обучающихся в разрезе параллели



**Мониторинг качества достижения обучающимися планируемых результатов
основной общеобразовательной программы по основам безопасности жизнедеятельности**

Наименование ОО	всего обучаю- щихся	Долевое распределение обучающихся в разрезе уровень / отметка									2020/21 учебный год			2019/20 учебный год			Разница показателей		
		5	высокий уровень	4	средний уровень	3	базовый уровень	2	н/а	не до- стигли базового уровня	досстиг- ли базо- вого уровня	достигли высокого и средне- го уровня	средний балл	достигли базового уровня	достигли высокого и средне- го уровня	средний балл	достигли базового уровня	достигли высокого и средне- го уровня	средний балл
СОШ №1	320	215	67,19	87	27,19	18	5,63	0	0	0,00	100,00	94,38	4,62	100,00	94,28	4,61	0,00	0,09	0,01
гимназия №2	225	223	99,11	2	0,89	0	0,00	0	0	0,00	100,00	100,00	4,99	100,00	100,00	4,96	0,00	0,00	0,03
СОШ №3	589	288	48,90	216	36,67	85	14,43	0	0	0,00	100,00	85,57	4,34	100,00	83,42	4,28	0,00	2,15	0,06
лицей №4	385	326	84,68	47	12,21	11	2,86	0	1	0,26	99,74	96,88	4,81	99,74	98,17	4,77	0,00	-1,29	0,04
СОШ №5	361	215	59,56	102	28,25	44	12,19	0	0	0,00	100,00	87,81	4,47	100,00	94,99	4,65	0,00	-7,18	-0,18
СОШ №6	451	256	56,76	156	34,59	39	8,65	0	0	0,00	100,00	91,35	4,48	100,00	92,46	4,51	0,00	-1,11	-0,03
СОШ №7	441	231	52,38	190	43,08	19	4,31	0	1	0,23	99,77	95,46	4,48	100,00	97,30	4,52	-0,23	-1,84	-0,04
СОШ №9	393	162	41,22	198	50,38	33	8,40	0	0	0,00	100,00	91,60	4,33	100,00	95,78	4,46	0,00	-4,18	-0,13
СОШ №11	199	150	75,38	46	23,12	3	1,51	0	0	0,00	100,00	98,49	4,74	100,00	96,37	4,56	0,00	2,12	0,18
СОШ №12	319	147	46,08	87	27,27	85	26,65	0	0	0,00	100,00	73,35	4,19	100,00	75,34	4,23	0,00	-1,99	-0,04
СОШ №13	514	147	28,60	251	48,83	115	22,37	0	1	0,19	99,81	77,43	4,06	100,00	78,70	4,11	-0,19	-1,27	-0,05
СОШ №14	36	9	25,00	19	52,78	8	22,22	0	0	0,00	100,00	77,78	4,03	100,00	80,00	4,13	0,00	-2,22	-0,10
СОШ №15	714	652	91,32	58	8,12	4	0,56	0	0	0,00	100,00	99,44	4,91	100,00	99,43	4,79	0,00	0,01	0,12
СОШ №16	303	150	49,50	115	37,95	38	12,54	0	0	0,00	100,00	87,46	4,37	100,00	85,21	4,34	0,00	2,25	0,03
СОШ №17	156	80	51,28	48	30,77	28	17,95	0	0	0,00	100,00	82,05	4,33	100,00	88,08	4,48	0,00	-6,03	-0,15
СОШ №18	178	84	47,19	73	41,01	21	11,80	0	0	0,00	100,00	88,20	4,35	99,41	97,04	4,55	0,59	-8,84	-0,20
СОШ №19	49	24	48,98	16	32,65	9	18,37	0	0	0,00	100,00	81,63	4,31	100,00	79,25	4,34	0,00	2,38	-0,03
СОШ №20	277	149	53,79	50	18,05	76	27,44	0	2	0,72	99,28	71,84	4,25	100,00	65,83	4,13	-0,72	6,01	0,12
СОШ №21	257	184	71,60	65	25,29	8	3,11	0	0	0,00	100,00	96,89	4,68	100,00	95,38	4,62	0,00	1,51	0,06
СОШ №22	175	121	69,14	23	13,14	31	17,71	0	0	0,00	100,00	82,29	4,51	100,00	85,79	4,58	0,00	-3,50	-0,07
СОШ №23	288	89	30,90	96	33,33	103	35,76	0	0	0,00	100,00	64,24	3,95	100,00	70,27	4,04	0,00	-6,03	-0,09
СОШ №24	447	157	35,12	195	43,62	95	21,25	0	0	0,00	100,00	78,75	4,14	100,00	88,30	4,33	0,00	-9,55	-0,19
СОШ №25	92	21	22,83	35	38,04	36	39,13	0	0	0,00	100,00	60,87	3,84	100,00	66,36	3,88	0,00	-5,49	-0,04
СОШ №26	615	554	90,08	25	4,07	36	5,85	0	0	0,00	100,00	94,15	4,84	100,00	93,58	4,68	0,00	0,57	0,16
СОШ №27	87	74	85,06	9	10,34	4	4,60	0	0	0,00	100,00	95,40	4,80	100,00	85,53	4,45	0,00	9,87	0,35
СОШ №28	51	16	31,37	27	52,94	8	15,69	0	0	0,00	100,00	84,31	4,16	100,00	81,63	4,18	0,00	2,68	-0,02
СОШ №29	539	469	87,01	69	12,80	1	0,19	0	0	0,00	100,00	99,81	4,87	100,00	100,00	4,8	0,00	-0,19	0,07
ЦО №10	44	10	22,73	20	45,45	14	31,82	0	0	0,00	100,00	68,18	3,91	100,00	71,43	3,86	0,00	-3,25	0,05
ИТОГО:	8505	5203	61,18	2325	27,34	972	11,43	0	5	0,06	99,94	88,51	4,50	99,98	89,61	4,49	-0,04	-1,10	0,01

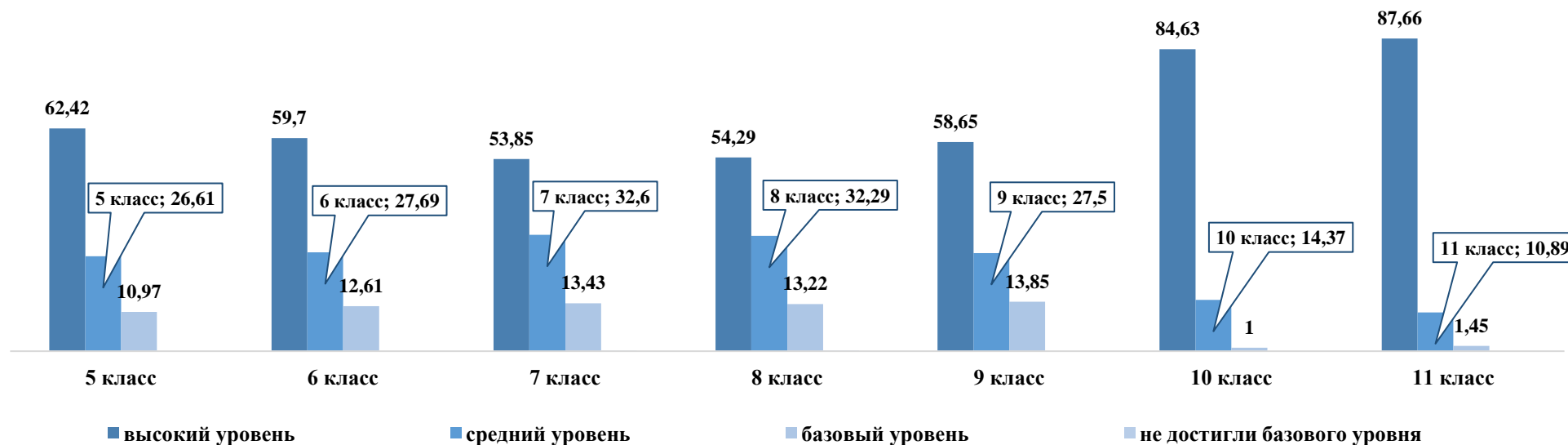
Мониторинг качества достижения обучающимися планируемых результатов основной общеобразовательной программы основного общего и среднего общего образования по основы безопасности жизнедеятельности по итогам 2020/21 учебного года показал, освоили программу на высоком уровне 5203 обучающийся (61,18%), на среднем уровне 2325 обучающихся (27,34%), на базовом уровне – 972 обучающихся (11,43%). Не достигли базового уровня предметных результатов – 5 обучающихся (0,06%): гимназия № 2 – 1 обучающийся (0,19% от общего количества обучающихся общеобразовательной организации), лицей № 4 – 1 обучающийся (0,26% от общего количества обучающихся общеобразовательной организации), СОШ № 7 – 1 обучающийся (0,23%), СОШ № 13 – 1 обучающийся (0,19%), СОШ № 20 – 2 обучающихся (0,72%).

Обученность достижения обучающимися планируемых результатов основной общеобразовательной программы начального общего, основного общего и среднего общего образования по итогам 2020/21 учебного года составила 99,94%, что ниже итогов 2019/20 учебного года на 0,04%. Качество знаний 88,51%, что ниже итогов 2019/20 учебного года на 1,1%. Средний балл составляет 4,5 балла.

**Мониторинг качества достижения обучающимися планируемых результатов
основной общеобразовательной программы по основам безопасности жизнедеятельности**

параллель	всего обучающихся на конец года	Долевое распределение обучающихся в разрезе уровень / отметка									достигли базового уровня	достигли высокого и среднего уровня	средний балл
		5	высокий уровень	4	средний уровень	3	базовый уровень	2	н/а	не достигли базового уровня			
5 класс	1240	774	62,42	330	26,61	136	10,97	0	0	0,00	100,00	89,00	4,50
6 класс	1737	1037	59,70	481	27,69	219	12,61	0	0	0,00	100,00	87,40	4,50
7 класс	1586	854	53,85	517	32,60	213	13,43	0	2	0,13	99,90	86,40	4,40
8 класс	1468	797	54,29	474	32,29	194	13,22	0	3	0,20	99,80	86,60	4,40
9 класс	1422	834	58,65	391	27,50	197	13,85	0	0	0,00	100,00	86,10	4,40
5-9 классы	7453	4296	57,64	2193	29,42	959	12,87	0	5	0,07	99,90	87,10	4,40
10 класс	501	424	84,63	72	14,37	5	1,00	0	0	0,00	100,00	99,00	4,80
11 класс	551	483	87,66	60	10,89	8	1,45	0	0	0,00	100,00	98,50	4,90
10-11 классы	1052	907	86,22	132	12,55	13	1,24	0	0	0,00	100,00	98,80	4,80
ИТОГО 2-11	8505	5203	61,18	2325	27,34	972	11,43	0	5	0,06	99,90	88,50	4,50

Долевое распределение обучающихся в разрезе параллели



Мониторинг качества достижения обучающимися планируемых результатов основной общеобразовательной программы по физической культуре

Наименование ОО	всего обучающихся	Долевое распределение обучающихся в разрезе уровень / отметка									2020/21 учебный год			2019/20 учебный год			Разница показателей		
		5	высокий уровень	4	средний уровень	3	базовый уровень	2	н/а	не достигли базового уровня	достигли базового уровня	достигли высокого и среднего уровня	средний балл	достигли базового уровня	достигли высокого и среднего уровня	средний балл	достигли базового уровня	достигли высокого и среднего уровня	средний балл
СОШ №1	457	378	82,71	72	15,75	7	1,53	0	0	0,00	100,00	98,47	4,81	100,00	98,60	4,86	0,00	-0,13	-0,05
гимназия №2	674	550	81,60	123	18,25	0	0,00	0	1	0,15	99,85	99,85	4,81	100,00	99,11	4,76	-0,15	0,74	0,05
СОШ №3	956	619	64,75	257	26,88	80	8,37	0	0	0,00	100,00	91,63	4,56	100,00	92,35	4,62	0,00	-0,72	-0,06
лицей №4	608	421	69,24	164	26,97	22	3,62	0	1	0,16	99,84	96,22	4,65	99,52	96,81	4,72	0,32	-0,59	-0,07
СОШ №5	526	154	29,28	214	40,68	158	30,04	0	0	0,00	100,00	69,96	3,99	100,00	74,81	4,1	0,00	-4,85	-0,11
СОШ №6	787	689	87,55	90	11,44	8	1,02	0	0	0,00	100,00	98,98	4,87	100,00	98,96	4,81	0,00	0,02	0,06
СОШ №7	675	489	72,44	156	23,11	29	4,30	0	1	0,15	99,85	95,56	4,68	100,00	96,97	4,69	-0,15	-1,41	-0,01
СОШ №9	608	428	70,39	149	24,51	30	4,93	0	1	0,16	99,84	94,90	4,65	99,68	97,73	4,72	0,16	-2,83	-0,07
СОШ №11	311	206	66,24	80	25,72	25	8,04	0	0	0,00	100,00	91,96	4,58	100,00	94,18	4,78	0,00	-2,22	-0,20
СОШ №12	731	496	67,85	154	21,07	81	11,08	0	0	0,00	100,00	88,92	4,57	100,00	88,45	4,56	0,00	0,47	0,01
СОШ №13	792	531	67,05	218	27,53	42	5,30	0	1	0,13	99,87	94,57	4,61	100,00	96,07	4,67	-0,13	-1,50	-0,06
СОШ №14	56	21	37,50	34	60,71	1	1,79	0	0	0,00	100,00	98,21	4,36	100,00	98,44	4,64	0,00	-0,23	-0,28
СОШ №15	1115	974	87,35	103	9,24	38	3,41	0	0	0,00	100,00	96,59	4,84	100,00	98,00	4,84	0,00	-1,41	0,00

СОШ №16	481	363	75,47	80	16,63	38	7,90	0	0	0,00	100,00	92,10	4,68	100,00	90,74	4,65	0,00	1,36	0,03
СОШ №17	319	246	77,12	54	16,93	19	5,96	0	0	0,00	100,00	94,04	4,71	100,00	97,19	4,78	0,00	-3,15	-0,07
СОШ №18	289	197	68,17	77	26,64	15	5,19	0	0	0,00	100,00	94,81	4,63	99,31	87,20	4,46	0,69	7,61	0,17
СОШ №19	83	50	60,24	30	36,14	3	3,61	0	0	0,00	100,00	96,39	4,57	100,00	94,25	4,45	0,00	2,14	0,12
СОШ №20	641	401	62,56	165	25,74	73	11,39	0	2	0,31	99,69	88,30	4,51	100,00	80,91	4,36	-0,31	7,39	0,15
СОШ №21	409	258	63,08	121	29,58	30	7,33	0	0	0,00	100,00	92,67	4,56	100,00	95,26	4,56	0,00	-2,59	0,00
СОШ №22	288	247	85,76	31	10,76	10	3,47	0	0	0,00	100,00	96,53	4,82	100,00	97,47	4,88	0,00	-0,94	-0,06
СОШ №23	478	311	65,06	128	26,78	39	8,16	0	0	0,00	100,00	91,84	4,57	100,00	88,03	4,55	0,00	3,81	0,02
СОШ №24	725	507	69,93	182	25,10	36	4,97	0	0	0,00	100,00	95,03	4,65	100,00	95,52	4,62	0,00	-0,49	0,03
СОШ №25	182	103	56,59	65	35,71	14	7,69	0	0	0,00	100,00	92,31	4,49	100,00	93,18	4,44	0,00	-0,87	0,05
СОШ №26	1055	817	77,44	200	18,96	38	3,60	0	0	0,00	100,00	96,40	4,74	100,00	95,80	4,75	0,00	0,60	-0,01
СОШ №27	132	116	87,88	15	11,36	1	0,76	0	0	0,00	100,00	99,24	4,87	100,00	99,21	4,94	0,00	0,03	-0,07
СОШ №28	81	29	35,80	47	58,02	5	6,17	0	0	0,00	100,00	93,83	4,30	100,00	90,12	4,25	0,00	3,71	0,05
СОШ №29	1038	820	79,00	204	19,65	14	1,35	0	0	0,00	100,00	98,65	4,78	100,00	99,20	4,75	0,00	-0,55	0,03
ЦО №10	102	39	38,24	40	39,22	23	22,55	0	0	0,00	100,00	77,45	4,16	100,00	79,21	4,17	0,00	-1,76	-0,01
ИТОГО:	14599	10460	71,65	3253	22,28	879	6,02	0	7	0,05	99,95	93,93	4,66	99,95	94,07	4,66	0,00	-0,14	0,00

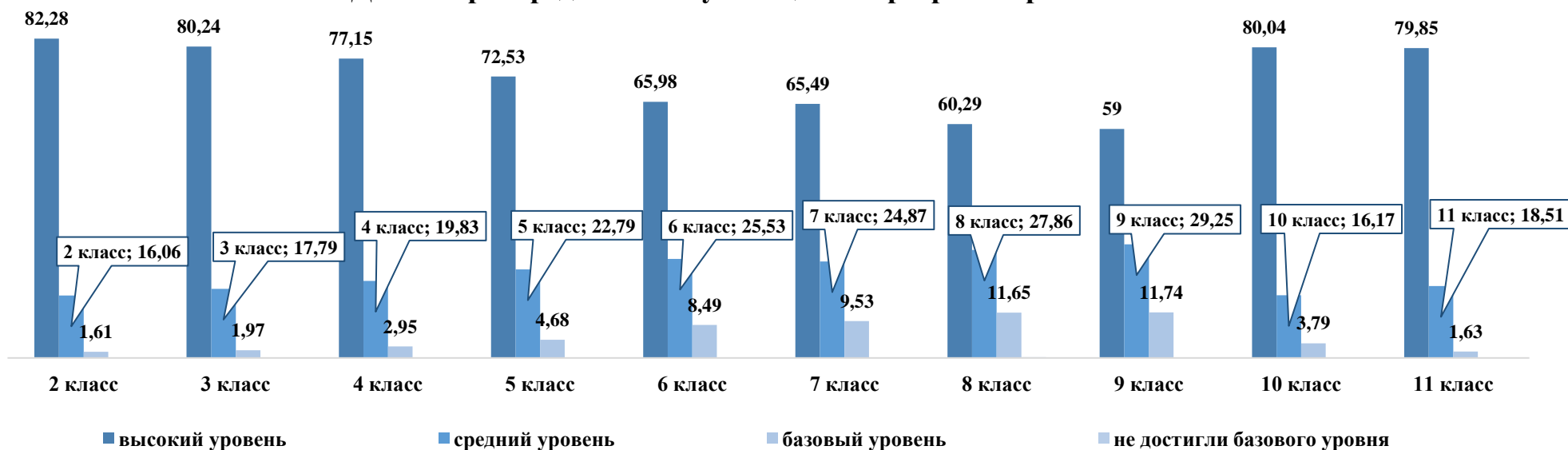
Мониторинг качества достижения обучающимися планируемых результатов основной общеобразовательной программы начального общего, основного общего и среднего общего образования по физической культуре по итогам 2020/21 учебного года показал, освоили программу на высоком уровне 10460 обучающихся (71,65%), на среднем уровне 3253 обучающихся (22,28%), на базовом уровне – 879 обучающихся (6,02%). Не достигли базового уровня предметных результатов – 7 обучающихся (0,05%): гимназия № 2 – 1 обучающийся (0,15% от общего количества обучающихся общеобразовательной организации), лицей № 4 – 1 обучающихся (0,16% от общего количества обучающихся общеобразовательной организации), СОШ № 7 – 1 обучающийся (0,15%), СОШ № 9 – 1 обучающийся (0,16%), СОШ № 13 – 1 обучающийся (0,13%), СОШ № 20 – 2 обучающихся (0,31%).

Обученность достижения обучающимися планируемых результатов основной общеобразовательной программы начального общего, основного общего и среднего общего образования по итогам 2020/21 учебного года составила 99,95%. Качество знаний 93,93%. Средний балл составляет 4,66 балла.

Мониторинг качества достижения обучающимися планируемых результатов основной общеобразовательной программы по физической культуре

параллель	всего обучающихся на конец года	Долевое распределение обучающихся в разрезе уровень / отметка									достигли базового уровня	достигли высокого и среднего уровня	средний балл
		5	высокий уровень	4	средний уровень	3	базовый уровень	2	н/а	не достигли базового уровня			
2 класс	1930	1588	82,28	310	16,06	31	1,61	0	1	0,05	99,90	98,30	4,80
3 класс	1776	1425	80,24	316	17,79	35	1,97	0	0	0,00	100,00	98,00	4,80
4 класс	1694	1307	77,15	336	19,83	50	2,95	0	1	0,06	99,90	97,00	4,70
2-4 классы	5400	4320	80,00	962	17,81	116	2,15	0	2	0,04	100,00	97,80	4,80
5 класс	1751	1270	72,53	399	22,79	82	4,68	0	0	0,00	100,00	95,30	4,70
6 класс	1837	1212	65,98	469	25,53	156	8,49	0	0	0,00	100,00	91,50	4,60
7 класс	1669	1093	65,49	415	24,87	159	9,53	0	2	0,12	99,90	90,40	4,60
8 класс	1468	885	60,29	409	27,86	171	11,65	0	3	0,20	99,80	88,10	4,50
9 класс	1422	839	59,00	416	29,25	167	11,74	0	0	0,00	100,00	88,30	4,50
5-9 классы	8147	5299	65,04	2108	25,87	735	9,02	0	5	0,06	99,90	90,90	4,60
10 класс	501	401	80,04	81	16,17	19	3,79	0	0	0,00	100,00	96,20	4,80
11 класс	551	440	79,85	102	18,51	9	1,63	0	0	0,00	100,00	98,40	4,80
10-11 классы	1052	841	79,94	183	17,40	28	2,66	0	0	0,00	100,00	97,30	4,80
ИТОГО 2-11	14599	10460	71,65	3253	22,28	879	6,02	0	7	0,05	100,00	93,90	4,70

Долевое распределение обучающихся в разрезе параллели



**Мониторинг качества достижения обучающимися планируемых результатов
основной общеобразовательной программы по изобразительному искусству**

Наименование ОО	всего обучаю- щихся	Долевое распределение обучающихся в разрезе уровень / отметка									2020/21 учебный год			2019/20 учебный год			Разница показателей		
		5	высокий уровень	4	средний уровень	3	базовый уровень	2	н/а	не до- стигли базового уровня	доссти- гли базо- вого уровня	досстигли высокого и средне- го уровня	средний балл	досстигли базового уровня	досстигли высокого и средне- го уровня	средний балл	досстигли базового уровня	досстигли высокого и средне- го уровня	средний балл
СОШ №1	371	317	85,44	49	13,21	5	1,35	0	0	0,00	100,00	98,65	4,84	100,00	94,83	4,79	0,00	3,82	0,05
гимназия №2	514	369	71,79	142	27,63	2	0,39	0	1	0,19	99,81	99,42	4,71	100,00	99,81	4,79	-0,19	-0,39	-0,08
СОШ №3	764	571	74,74	158	20,68	35	4,58	0	0	0,00	100,00	95,42	4,70	100,00	93,56	4,57	0,00	1,86	0,13
лицей №4	507	427	84,22	75	14,79	4	0,79	0	1	0,20	99,80	99,01	4,83	99,39	98,98	4,83	0,41	0,03	0,00
СОШ №5	423	224	52,96	162	38,30	37	8,75	0	0	0,00	100,00	91,25	4,44	100,00	90,39	4,36	0,00	0,86	0,08
СОШ №6	556	494	88,85	60	10,79	2	0,36	0	0	0,00	100,00	99,64	4,88	100,00	99,63	4,88	0,00	0,01	0,00
СОШ №7	542	396	73,06	134	24,72	11	2,03	0	1	0,18	99,82	97,79	4,71	100,00	99,21	4,73	-0,18	-1,42	-0,02
СОШ №9	496	421	84,88	74	14,92	0	0,00	0	1	0,20	99,80	99,80	4,84	99,59	95,10	4,63	0,21	4,70	0,21
СОШ №11	260	186	71,54	61	23,46	13	5,00	0	0	0,00	100,00	95,00	4,67	100,00	96,25	4,66	0,00	-1,25	0,01
СОШ №12	651	434	66,67	169	25,96	48	7,37	0	0	0,00	100,00	92,63	4,59	100,00	86,73	4,43	0,00	5,90	0,16
СОШ №13	668	423	63,32	198	29,64	46	6,89	0	1	0,15	99,85	92,96	4,56	100,00	96,47	4,65	-0,15	-3,51	-0,09
СОШ №14	45	40	88,89	5	11,11	0	0,00	0	0	0,00	100,00	100,00	4,89	100,00	100,00	4,75	0,00	0,00	0,14
СОШ №15	949	870	91,68	75	7,90	4	0,42	0	0	0,00	100,00	99,58	4,91	100,00	99,12	4,88	0,00	0,46	0,03
СОШ №16	407	227	55,77	133	32,68	47	11,55	0	0	0,00	100,00	88,45	4,44	100,00	85,23	4,42	0,00	3,22	0,02
СОШ №17	241	184	76,35	55	22,82	2	0,83	0	0	0,00	100,00	99,17	4,76	100,00	98,27	4,7	0,00	0,90	0,06
СОШ №18	245	127	51,84	87	35,51	31	12,65	0	0	0,00	100,00	87,35	4,39	99,18	83,20	4,28	0,82	4,15	0,11
СОШ №19	68	54	79,41	11	16,18	3	4,41	0	0	0,00	100,00	95,59	4,75	100,00	94,67	4,73	0,00	0,92	0,02
СОШ №20	518	277	53,47	170	32,82	71	13,71	0	0	0,00	100,00	86,29	4,40	100,00	85,02	4,46	0,00	1,27	-0,06
СОШ №21	340	266	78,24	57	16,76	17	5,00	0	0	0,00	100,00	95,00	4,73	100,00	98,13	4,81	0,00	-3,13	-0,08
СОШ №22	235	176	74,89	47	20,00	12	5,11	0	0	0,00	100,00	94,89	4,70	100,00	92,00	4,63	0,00	2,89	0,07
СОШ №23	413	268	64,89	79	19,13	66	15,98	0	0	0,00	100,00	84,02	4,49	100,00	87,69	4,54	0,00	-3,67	-0,05
СОШ №24	615	309	50,24	267	43,41	39	6,34	0	0	0,00	100,00	93,66	4,44	100,00	90,42	4,35	0,00	3,24	0,09
СОШ №25	143	70	48,95	68	47,55	5	3,50	0	0	0,00	100,00	96,50	4,45	100,00	97,01	4,43	0,00	-0,51	0,02
СОШ №26	902	705	78,16	166	18,40	31	3,44	0	0	0,00	100,00	96,56	4,75	100,00	96,56	4,79	0,00	0,00	-0,04
СОШ №27	107	58	54,21	42	39,25	7	6,54	0	0	0,00	100,00	93,46	4,48	100,00	100,00	4,57	0,00	-6,54	-0,09
СОШ №28	64	49	76,56	15	23,44	0	0,00	0	0	0,00	100,00	100,00	4,77	100,00	100,00	4,54	0,00	0,00	0,23
СОШ №29	733	691	94,27	41	5,59	1	0,14	0	0	0,00	100,00	99,86	4,94	100,00	100,00	4,97	0,00	-0,14	-0,03
ЦО №10	74	35	47,30	30	40,54	9	12,16	0	0	0,00	100,00	87,84	4,35	100,00	82,35	4,35	0,00	5,49	0,00
ИТОГО:	11851	8668	73,14	2630	22,19	548	4,62	0	5	0,04	99,96	95,33	4,68	99,94	94,58	4,66	0,02	0,75	0,02

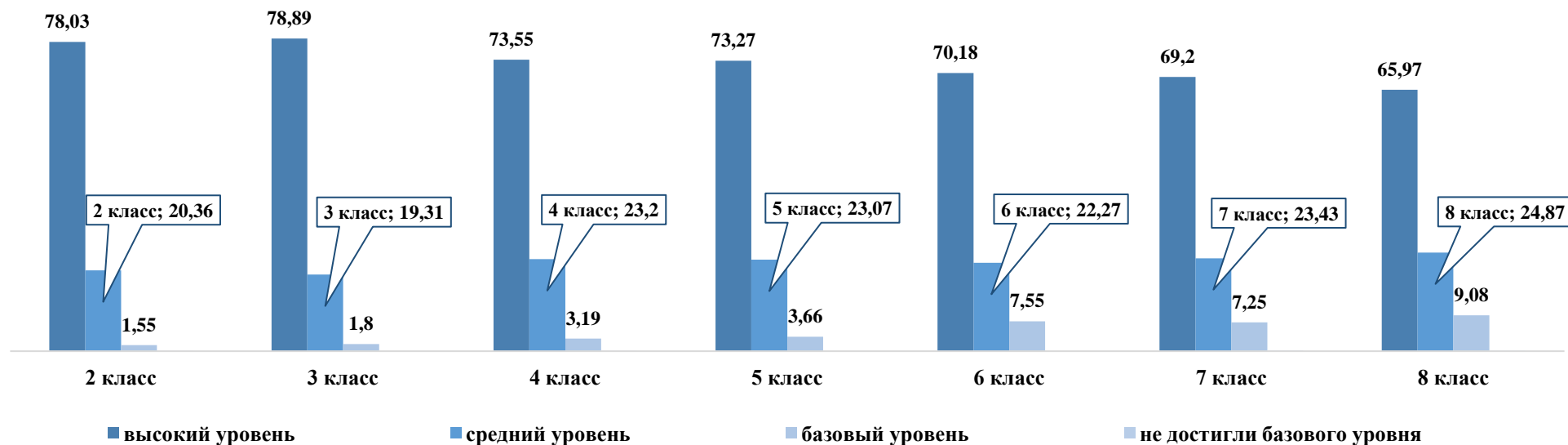
Мониторинг образовательных достижений предметных результатов основной общеобразовательной программы начального общего и основного общего образования по изобразительному искусству по итогам 2020/21 учебного года показал, освоили программу на высоком уровне 8668 обучающихся (73,14%), на среднем уровне 2630 обучающихся (22,19%), на базовом уровне – 548 обучающихся (4,62%). Не достигли базового уровня предметных результатов – 5 обучающихся (0,04%): гимназия № 2 – 1 обучающийся (0,19% от общего количества обучающихся общеобразовательной организации), лицей № 4 – 1 обучающийся (0,2% от общего количества обучающихся общеобразовательной организации), СОШ № 7 – 1 обучающийся (0,18%), СОШ № 9 – 1 обучающийся (0,2%), СОШ № 13 – 1 обучающийся (0,15%).

Обученность достижения обучающимися планируемых результатов основной общеобразовательной программы начального общего, основного общего и среднего общего образования по итогам 2020/21 учебного года составила 99,96%. Качество знаний 95,33%. Средний балл составляет 4,68 балла.

Мониторинг качества достижения обучающимися планируемых результатов основной общеобразовательной программы по изобразительному искусству

параллель	всего обучающихся на конец года	Долевое распределение обучающихся в разрезе уровень / отметка									достигли базового уровня	достигли высокого и среднего уровня	средний балл
		5	высокий уровень	4	средний уровень	3	базовый уровень	2	н/а	не достигли базового уровня			
2 класс	1930	1506	78,03	393	20,36	30	1,55	0	1	0,05	99,90	98,40	4,80
3 класс	1776	1401	78,89	343	19,31	32	1,80	0	0	0,00	100,00	98,20	4,80
4 класс	1694	1246	73,55	393	23,20	54	3,19	0	1	0,06	99,90	96,80	4,70
2-4 классы	5400	4153	76,91	1129	20,91	116	2,15	0	2	0,04	100,00	97,80	4,70
5 класс	1751	1283	73,27	404	23,07	64	3,66	0	0	0,00	100,00	96,30	4,70
6 класс	1841	1292	70,18	410	22,27	139	7,55	0	0	0,00	100,00	92,40	4,60
7 класс	1669	1155	69,20	391	23,43	121	7,25	0	2	0,12	99,90	92,60	4,60
8 класс	1190	785	65,97	296	24,87	108	9,08	0	1	0,08	99,90	90,80	4,60
5-8 классы	6451	4515	69,99	1501	23,27	432	6,70	0	3	0,05	100,00	93,30	4,60
ИТОГО 2-8	11851	8668	73,14	2630	22,19	548	4,62	0	5	0,04	100,00	95,30	4,70

Долевое распределение обучающихся в разрезе параллели



Мониторинг качества достижения обучающимися планируемых результатов основной общеобразовательной программы по музыке

Наименование ОО	всего обучаю- щихся	Долевое распределение обучающихся в разрезе уровень / отметка									2020/21 учебный год			2019/20 учебный год			Разница показателей		
		5	высокий уровень	4	средний уровень	3	базовый уровень	2	н/а	не до- стигли базового уровня	доссти- гли базо- вого уровня	доссти- гли высокого и средне- го уровня	средний балл	доссти- гли базового уровня	доссти- гли высокого и средне- го уровня	средний балл	доссти- гли базового уровня	доссти- гли высокого и средне- го уровня	средний балл
СОШ №1	371	355	95,69	12	3,23	4	1,08	0	0	0,00	100,00	98,92	4,95	100,00	97,13	4,85	0,00	1,79	0,10
гимназия №2	514	440	85,60	71	13,81	2	0,39	0	1	0,19	99,81	99,42	4,85	100,00	100,00	4,9	-0,19	-0,58	-0,05
СОШ №3	754	717	95,09	34	4,51	3	0,40	0	0	0,00	100,00	99,60	4,95	100,00	99,02	4,97	0,00	0,58	-0,02
лицей №4	507	394	77,71	98	19,33	14	2,76	0	1	0,20	99,80	97,04	4,75	99,39	98,57	4,81	0,41	-1,53	-0,06
СОШ №5	423	320	75,65	96	22,70	7	1,65	0	0	0,00	100,00	98,35	4,74	100,00	95,80	4,56	0,00	2,55	0,18
СОШ №6	638	552	86,52	85	13,32	1	0,16	0	0	0,00	100,00	99,84	4,86	100,00	98,42	4,78	0,00	1,42	0,08
СОШ №7	542	428	78,97	106	19,56	7	1,29	0	1	0,18	99,82	98,52	4,77	100,00	99,21	4,76	-0,18	-0,69	0,01
СОШ №9	496	375	75,60	107	21,57	13	2,62	0	1	0,20	99,80	97,18	4,73	99,59	97,14	4,71	0,21	0,04	0,02
СОШ №11	260	192	73,85	50	19,23	18	6,92	0	0	0,00	100,00	93,08	4,67	100,00	92,50	4,7	0,00	0,58	-0,03
СОШ №12	640	418	65,31	149	23,28	73	11,41	0	0	0,00	100,00	88,59	4,54	100,00	86,10	4,46	0,00	2,49	0,08
СОШ №13	660	491	74,39	135	20,45	33	5,00	0	1	0,15	99,85	94,85	4,69	100,00	96,52	4,65	-0,15	-1,67	0,04
СОШ №14	45	40	88,89	5	11,11	0	0,00	0	0	0,00	100,00	100,00	4,89	100,00	100,00	4,98	0,00	0,00	-0,09
СОШ №15	939	903	96,17	32	3,41	4	0,43	0	0	0,00	100,00	99,57	4,96	100,00	99,66	4,96	0,00	-0,09	0,00

СОШ №16	402	351	87,31	46	11,44	5	1,24	0	0	0,00	100,00	98,76	4,86	100,00	99,51	4,9	0,00	-0,75	-0,04
СОШ №17	271	222	81,92	49	18,08	0	0,00	0	0	0,00	100,00	100,00	4,82	100,00	99,61	4,81	0,00	0,39	0,01
СОШ №18	245	204	83,27	35	14,29	6	2,45	0	0	0,00	100,00	97,55	4,81	99,18	88,93	4,41	0,82	8,62	0,40
СОШ №19	68	64	94,12	3	4,41	1	1,47	0	0	0,00	100,00	98,53	4,93	100,00	94,67	4,88	0,00	3,86	0,05
СОШ №20	557	392	70,38	115	20,65	48	8,62	0	2	0,36	99,64	91,02	4,61	100,00	92,57	4,58	-0,36	-1,55	0,03
СОШ №21	340	301	88,53	31	9,12	8	2,35	0	0	0,00	100,00	97,65	4,86	100,00	98,44	4,82	0,00	-0,79	0,04
СОШ №22	235	191	81,28	32	13,62	12	5,11	0	0	0,00	100,00	94,89	4,76	100,00	91,56	4,65	0,00	3,33	0,11
СОШ №23	413	304	73,61	93	22,52	16	3,87	0	0	0,00	100,00	96,13	4,70	100,00	98,21	4,75	0,00	-2,08	-0,05
СОШ №24	615	420	68,29	165	26,83	30	4,88	0	0	0,00	100,00	95,12	4,63	100,00	94,96	4,63	0,00	0,16	0,00
СОШ №25	156	86	55,13	69	44,23	1	0,64	0	0	0,00	100,00	99,36	4,54	100,00	100,00	4,56	0,00	-0,64	-0,02
СОШ №26	902	715	79,27	153	16,96	34	3,77	0	0	0,00	100,00	96,23	4,75	100,00	97,35	4,76	0,00	-1,12	-0,01
СОШ №27	107	60	56,07	43	40,19	4	3,74	0	0	0,00	100,00	96,26	4,52	100,00	97,27	4,54	0,00	-1,01	-0,02
СОШ №28	64	56	87,50	8	12,50	0	0,00	0	0	0,00	100,00	100,00	4,88	100,00	100,00	4,82	0,00	0,00	0,05
СОШ №29	841	744	88,47	88	10,46	9	1,07	0	0	0,00	100,00	98,93	4,87	100,00	100,00	4,93	0,00	-1,07	-0,06
ЦО №10	62	42	67,74	17	27,42	3	4,84	0	0	0,00	100,00	95,16	4,63	100,00	82,76	4,19	0,00	12,40	0,44
ИТОГО:	12067	9777	81,02	1927	15,97	356	2,95	0	7	0,06	99,94	96,99	4,78	99,94	96,86	4,76	0,00	0,13	0,02

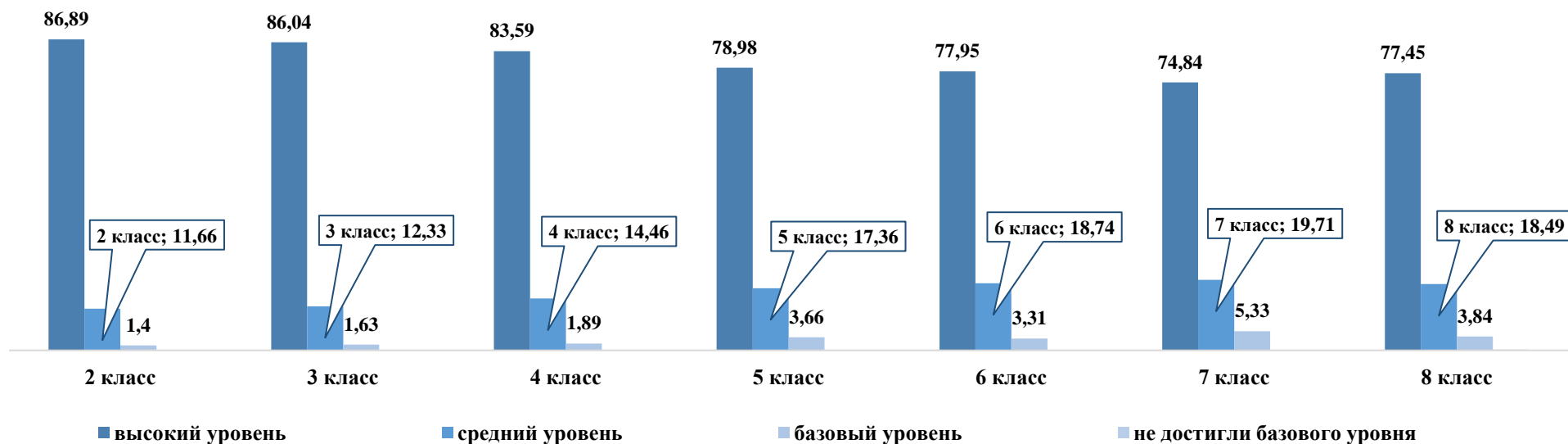
Мониторинг качества достижения обучающимися планируемых результатов основной общеобразовательной программы начального общего и основного общего образования по музыке по итогам 2020/21 учебного года показал, освоили программу на высоком уровне 9777 обучающихся (81,02%), на среднем уровне 1927 обучающихся (15,97%), на базовом уровне – 356 обучающихся (2,95%). Не достигли базового уровня предметных результатов – 7 обучающихся (0,06%): гимназия № 2 – 1 обучающийся (0,19% от общего количества обучающихся общеобразовательной организации), лицей № 4 – 1 обучающийся (0,2% от общего количества обучающихся общеобразовательной организации), СОШ № 7 – 1 обучающийся (0,18%), СОШ № 9 – 1 обучающийся (0,2%), СОШ № 13 – 1 обучающийся (0,15%), СОШ № 20 – 2 обучающихся (0,36%).

Обученность достижения обучающимися планируемых результатов основной общеобразовательной программы начального общего, основного общего и среднего общего образования по итогам 2020/21 учебного года составила 99,94%. Качество знаний 96,99%. Средний балл составляет 4,78 балла.

Мониторинг качества достижения обучающимися планируемых результатов основной общеобразовательной программы по музыке

параллель	всего обучающихся на конец года	Долевое распределение обучающихся в разрезе уровень / отметка									достигли базового уровня	достигли высокого и среднего уровня	средний балл
		5	высокий уровень	4	средний уровень	3	базовый уровень	2	н/а	не достигли базового уровня			
2 класс	1930	1677	86,89	225	11,66	27	1,40	0	1	0,05	99,90	98,50	4,90
3 класс	1776	1528	86,04	219	12,33	29	1,63	0	0	0,00	100,00	98,40	4,80
4 класс	1694	1416	83,59	245	14,46	32	1,89	0	1	0,06	99,90	98,10	4,80
2-4 классы	5400	4621	85,57	689	12,76	88	1,63	0	2	0,04	100,00	98,30	4,80
5 класс	1751	1383	78,98	304	17,36	64	3,66	0	0	0,00	100,00	96,30	4,80
6 класс	1841	1435	77,95	345	18,74	61	3,31	0	0	0,00	100,00	96,70	4,70
7 класс	1669	1249	74,84	329	19,71	89	5,33	0	2	0,12	99,90	94,50	4,70
8 класс	1406	1089	77,45	260	18,49	54	3,84	0	3	0,21	99,80	95,90	4,70
5-9 классы	6667	5156	77,34	1238	18,57	268	4,02	0	5	0,07	99,90	95,90	4,70
ИТОГО 2-11	12067	9777	81,02	1927	15,97	356	2,95	0	7	0,06	99,90	97,00	4,80

Долевое распределение обучающихся в разрезе параллели



**Мониторинг качества достижения обучающимися планируемых результатов
основной общеобразовательной программы по мировой художественной литературе**

Наименование ОО	всего обучаю- щихся	Долевое распределение обучающихся в разрезе уровень / отметка									2020/21 учебный год			2019/20 учебный год			Разница показателей		
		5	высокий уровень	4	средний уровень	3	базовый уровень	2	н/а	не до- стигли базового уровня	доссти- ли базо- вого уровня	досстигли высокого и средне- го уровня	средний балл	досстигли базового уровня	досстигли высокого и средне- го уровня	средний балл	досстигли базового уровня	досстигли высокого и средне- го уровня	средний балл
СОШ №1	13	13	100,00	0	0,00	0	0,00	0	0	0,00	100,00	100,00	5,00	100,00	100,00	5	0,00	0,00	0,00
гимназия №2	89	69	77,53	20	22,47	0	0,00	0	0	0,00	100,00	100,00	4,78	100,00	100,00	4,81	0,00	0,00	-0,03
СОШ №3	59	37	62,71	22	37,29	0	0,00	0	0	0,00	100,00	100,00	4,63	100,00	97,70	4,69	0,00	2,30	-0,06
лицей №4	22	22	100,00	0	0,00	0	0,00	0	0	0,00	100,00	100,00	5,00						
СОШ №5	20	20	100,00	0	0,00	0	0,00	0	0	0,00	100,00	100,00	5,00	100,00	100,00	4,88	0,00	0,00	0,12
СОШ №6	33	25	75,76	8	24,24	0	0,00	0	0	0,00	100,00	100,00	4,76	100,00	100,00	5	0,00	0,00	-0,24
СОШ №7	26	16	61,54	10	38,46	0	0,00	0	0	0,00	100,00	100,00	4,62	100,00	100,00	4,79	0,00	0,00	-0,17
СОШ №9	8	8	100,00	0	0,00	0	0,00	0	0	0,00	100,00	100,00	5,00	100,00	100,00	4,95	0,00	0,00	0,05
СОШ №11	22	9	40,91	0	0,00	13	59,09	0	0	0,00	100,00	40,91	3,82	100,00	95,24	4,86	0,00	-54,33	-1,04
СОШ №12	20	13	65,00	6	30,00	1	5,00	0	0	0,00	100,00	95,00	4,60	100,00	80,00	4,27	0,00	15,00	0,33
СОШ №13	5	3	60,00	0	0,00	2	40,00	0	0	0,00	100,00	60,00	4,20	100,00	83,33	4,25	0,00	-23,33	-0,05
СОШ №15	10	8	80,00	2	20,00	0	0,00	0	0	0,00	100,00	100,00	4,80	100,00	96,55	4,93	0,00	3,45	-0,13
СОШ №16	11	9	81,82	2	18,18	0	0,00	0	0	0,00	100,00	100,00	4,82	100,00	84,00	4,52	0,00	16,00	0,30
СОШ №17	9	9	100,00	0	0,00	0	0,00	0	0	0,00	100,00	100,00	5,00	100,00	100,00	4,87	0,00	0,00	0,13
СОШ №18	7	5	71,43	2	28,57	0	0,00	0	0	0,00	100,00	100,00	4,71	100,00	100,00	4,89	0,00	0,00	-0,18
СОШ №19	14	14	100,00	0	0,00	0	0,00	0	0	0,00	100,00	100,00	5,00	100,00	100,00	4,71	0,00	0,00	0,29
СОШ №20	16	10	62,50	5	31,25	1	6,25	0	0	0,00	100,00	93,75	4,56	100,00	100,00	4,94	0,00	-6,25	-0,38
СОШ №21	8	8	100,00	0	0,00	0	0,00	0	0	0,00	100,00	100,00	5,00	100,00	96,15	4,38	0,00	3,85	0,62
СОШ №22	16	14	87,50	2	12,50	0	0,00	0	0	0,00	100,00	100,00	4,88	100,00	85,71	4,57	0,00	14,29	0,31
СОШ №23	21	10	47,62	8	38,10	3	14,29	0	0	0,00	100,00	85,71	4,33	100,00	100,00	4,8	0,00	-14,29	-0,47
СОШ №24	7	1	14,29	6	85,71	0	0,00	0	0	0,00	100,00	100,00	4,14	100,00	82,50	4,3	0,00	17,50	-0,16
СОШ №25	21	3	14,29	18	85,71	0	0,00	0	0	0,00	100,00	100,00	4,14	100,00	100,00	4,36	0,00	0,00	-0,22
СОШ №26	8	2	25,00	4	50,00	2	25,00	0	0	0,00	100,00	75,00	4,00	100,00	95,16	4,6	0,00	-20,16	-0,60
СОШ №27	4	2	50,00	2	50,00	0	0,00	0	0	0,00	100,00	100,00	4,50	100,00	50,00	3,7	0,00	50,00	0,80
ОКРУГ	469	330	70,36	117	24,95	22	4,69	0	0	0,00	100,00	95,31	4,66	100,00	94,85	4,69	0,00	0,46	-0,03

Мониторинг качества достижения обучающимися планируемых результатов основной общеобразовательной программы по мировой художественной литературе

параллель	всего обучающихся на конец года	Долевое распределение обучающихся в разрезе уровень / отметка									достигли базового уровня	достигли высокого и среднего уровня	средний балл
		5	высокий уровень	4	средний уровень	3	базовый уровень	2	н/а	не достигли базового уровня			
9 класс	13	0	0,00	0	0,00	13	100,00	0	0	0,00	100,00	0,00	3,00
5-9 классы	13	0	0,00	0	0,00	13	100,00	0	0	0,00	100,00	0,00	3,00
10 класс	46	31	67,39	15	32,61	0	0,00	0	0	0,00	100,00	100,00	4,70
11 класс	410	299	72,93	102	24,88	9	2,20	0	0	0,00	100,00	97,80	4,70
10-11 классы	456	330	72,37	117	25,66	9	1,97	0	0	0,00	100,00	98,00	4,70
ИТОГО 2-11	469	330	70,36	117	24,95	22	4,69	0	0	0,00	100,00	95,30	4,70

Долевое распределение обучающихся в разрезе параллели



Мониторинг качества достижения обучающимися планируемых результатов основной общеобразовательной программы по мировой художественной культуре по итогам 2020/21 учебного года показал, освоили программу на высоком уровне 330 обучающихся (70,36%), на среднем уровне 117 обучающихся (24,95%), на базовом уровне – 22 обучающихся (4,69%). Все обучающиеся достигли базового уровня предметных результатов.

Обученность достижения обучающимися предметных результатов по итогам 2020/21 учебного года составила 100%. Качество знаний 95,31%. Средний балл составляет 4,66 балла.

**Реализация образовательных программ углубленного изучения предметов
в общеобразовательных организациях Георгиевского городского округа**

В МБОУ гимназии № 2 г. Георгиевска реализуются программы углубленного изучения иностранного языка (английский). Всего охвачено углубленным изучением 674 обучающихся 2-11 классов: на уровне начального общего образования – 214 обучающихся, основного общего образования – 371 обучающийся, среднего общего образования – 89 обучающихся.

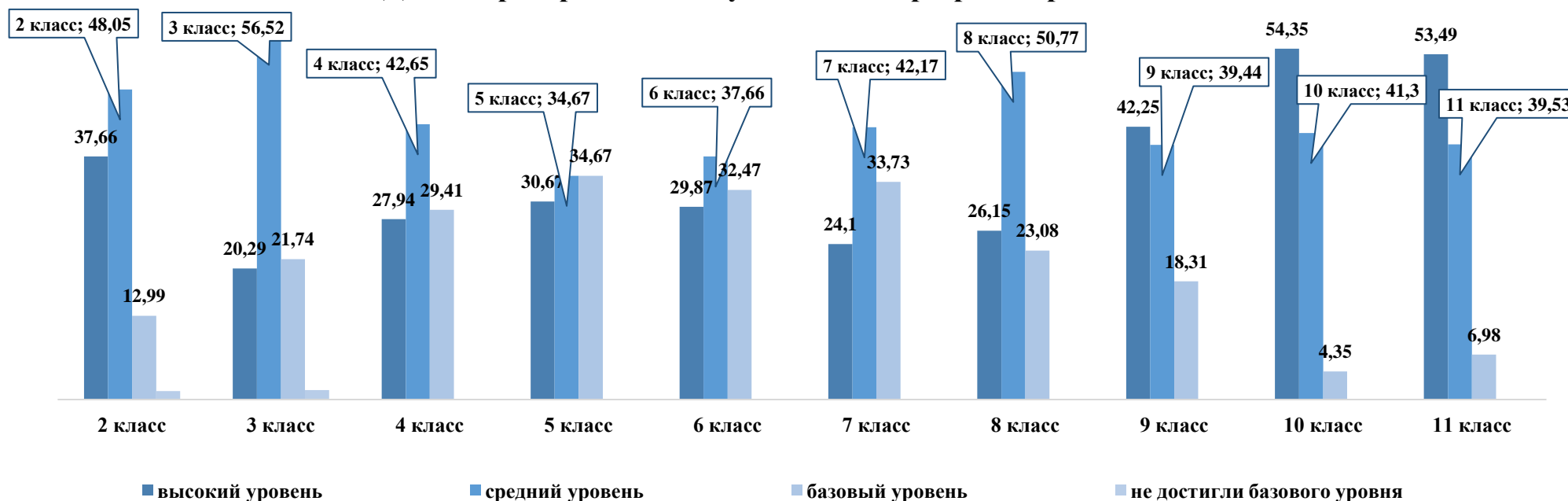
**Мониторинг качества достижения обучающимися планируемых результатов
программы углубленного изучения по иностранному языку (английский)**

параллель	всего обучающихся	Долевое распределение обучающихся в разрезе уровень / отметка									достигли базового уровня	достигли высокого и среднего уровня	средний балл
		5	высокий уровень	4	средний уровень	3	базовый уровень	2	н/а	не достигли базового уровня			
2	77	29	37,66	37	48,05	10	12,99	0	1	1,30	98,70	85,71	4,22
3	69	14	20,29	39	56,52	15	21,74	1	0	1,45	98,55	76,81	3,96
4	68	19	27,94	29	42,65	20	29,41	0	0	0,00	100,00	70,59	3,99
2-4 классы	214	62	28,97	105	49,07	45	21,03	1	1	0,93	99,07	78,04	4,06
5	75	23	30,67	26	34,67	26	34,67	0	0	0,00	100,00	65,33	3,96
6	77	23	29,87	29	37,66	25	32,47	0	0	0,00	100,00	67,53	3,97
7	83	20	24,10	35	42,17	28	33,73	0	0	0,00	100,00	66,27	3,90
8	65	17	26,15	33	50,77	15	23,08	0	0	0,00	100,00	76,92	4,03
9	71	30	42,25	28	39,44	13	18,31	0	0	0,00	100,00	81,69	4,24
5-9 классы	371	113	30,46	151	40,70	107	28,84	0	0	0,00	100,00	71,16	4,02
10	46	25	54,35	19	41,30	2	4,35	0	0	0,00	100,00	95,65	4,50
11	43	23	53,49	17	39,53	3	6,98	0	0	0,00	100,00	93,02	4,47
10-11 классы	89	48	53,93	36	40,45	5	5,62	0	0	0,00	100,00	94,38	4,48
ИТОГО:	674	223	33,09	292	43,32	157	23,29	1	1	0,30	99,70	76,41	4,09

Мониторинг качества достижения обучающимися планируемых результатов программы углубленного изучения по иностранному языку (английский) по итогам 2020/21 учебного года показал, освоили программу на высоком уровне 223 обучающихся (33,09%), на среднем уровне 292 обучающихся (43,32%), на базовом уровне – 157 обучающихся (23,29%). Не достигли базового уровня предметных результатов программы углубленного изучения 2 обучающихся (2 и 3 класс).

Обученность достижения обучающимися планируемых результатов по итогам 2020/21 учебного года составила 99,7%. Качество знаний 76,41%. Средний балл составляет 4,09 балла.

Долевое распределение обучающихся в разрезе параллели



На уровне начального общего образования мониторинг качества достижения обучающимися планируемых результатов по итогам 2020/21 учебного года показал: освоили программу на высоком уровне 62 обучающихся (28,97%), на среднем уровне 105 обучающихся (49,07%), на базовом уровне – 45 обучающихся (21,03%). Не достигли базового уровня предметных результатов – 2 обучающихся (0,93%).

На уровне основного общего образования мониторинг качества достижения обучающимися планируемых результатов по итогам 2020/21 учебного года показал: освоили программу на высоком уровне 113 обучающихся (30,46%), на среднем уровне 151 обучающийся (40,7%), на базовом уровне – 107 обучающихся (28,84%). Все обучающиеся достигли базового уровня предметных результатов.

На уровне среднего общего образования мониторинг качества достижения обучающимися планируемых результатов по итогам 2020/21 учебного года показал, освоили программу на высоком уровне 48 обучающихся (53,93%), на среднем уровне 36 обучающихся (40,45%), на базовом уровне – 5 обучающихся (5,62%). Все обучающиеся на уровне среднего общего образования достигли базового уровня предметных результатов.

В МБОУ лицей № 4 г. Георгиевска реализуются программы углубленного изучения математики и биологии. Всего охвачено углубленным изучением математики 154 обучающихся 5-11 классов: на уровне основного общего образования – 112 обучающихся, среднего общего образования – 42 обучающихся. Углубленным изучением биологии охвачено 52 обучающихся 5-6 классов.

Мониторинг качества достижения обучающимися планируемых результатов программы углубленного изучения по математике

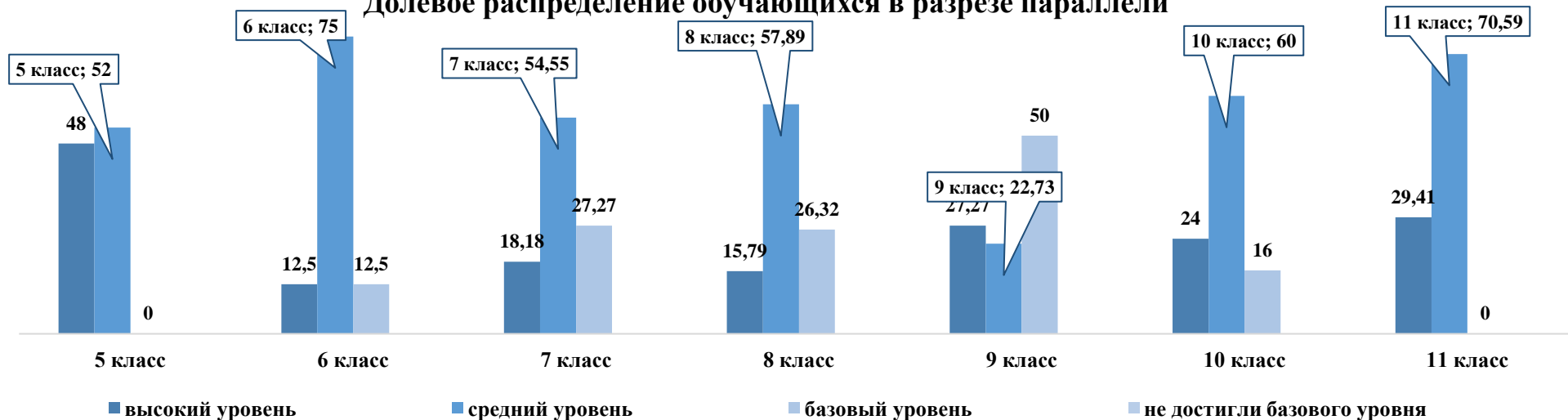
параллель	всего обучающихся	Долевое распределение обучающихся в разрезе уровень / отметка									достигли базового уровня	достигли высокого и среднего уровня	средний балл
		5	высокий уровень	4	средний уровень	3	базовый уровень	2	н/а	не достигли базового уровня			
5а	25	12	48,00	13	52,00	0	0,00	0	0	0,00	100,00	100,00	4,48
6а	24	3	12,50	18	75,00	3	12,50	0	0	0,00	100,00	87,50	4,00
7а	22	4	18,18	12	54,55	6	27,27	0	0	0,00	100,00	72,73	3,91
8а	19	3	15,79	11	57,89	5	26,32	0	0	0,00	100,00	73,68	3,89
9а	22	6	27,27	5	22,73	11	50,00	0	0	0,00	100,00	50,00	3,77
5-9 классы	112	28	25,00	59	52,68	25	22,32	0	0	0,00	100,00	77,68	4,03
10а	25	6	24,00	15	60,00	4	16,00	0	0	0,00	100,00	84,00	4,08
11а	17	5	29,41	12	70,59	0	0,00	0	0	0,00	100,00	100,00	4,29
10-11 классы	42	11	26,19	27	64,29	4	9,52	0	0	0,00	100,00	90,48	4,17
ИТОГО:	154	39	25,32	86	55,84	29	18,83	0	0	0,00	100,00	81,17	4,06

Мониторинг качества достижения обучающимися планируемых результатов программы углубленного изучения по математике по итогам 2020/21 учебного года показал, освоили программу на высоком уровне 39 обучающихся (25,32%), на среднем уровне 86 обучающихся (55,84%), на базовом уровне – 29 обучающихся (18,83%). Все обучающиеся достигли базового уровня предметных результатов программы углубленного изучения.

Обученность достижения обучающимися планируемых результатов по итогам 2020/21 учебного года составила 100%. Качество знаний 81,17%. Средний балл составляет 4,06 балла.

На уровне основного общего образования мониторинг качества достижения обучающимися планируемых результатов по итогам 2020/21 учебного года показал: освоили программу на высоком уровне 28 обучающихся (25%), на среднем уровне 59 обучающихся (52,68%), на базовом уровне – 25 обучающихся (22,32%). На уровне среднего общего образования освоили программу на высоком уровне 11 обучающихся (26,19%), на среднем уровне 27 обучающихся (64,29%), на базовом уровне – 4 обучающихся (9,52%).

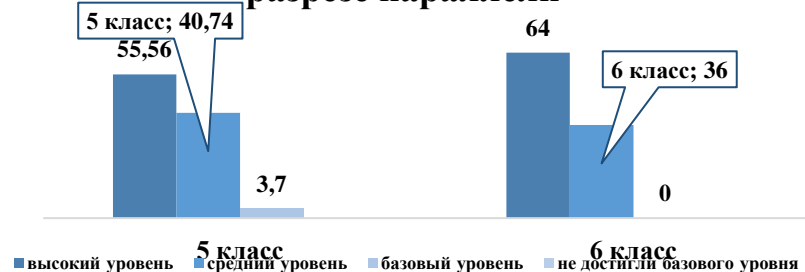
Долевое распределение обучающихся в разрезе параллели



Мониторинг качества достижения обучающимися планируемых результатов программы углубленного изучения по биологии

параллель	всего обучающихся	Долевое распределение обучающихся в разрезе уровень / отметка									достигли базового уровня	достигли высокого и среднего уровня	средний балл
		5	высокий уровень	4	средний уровень	3	базовый уровень	2	н/а	не достигли базового уровня			
5м	27	15	55,56	11	40,74	1	3,70	0	0	0,00	100,00	96,30	4,52
6м	25	16	64,00	9	36,00	0	0,00	0	0	0,00	100,00	100,00	4,64
5-6 класс	52	31	59,62	20	38,46	1	1,92	0	0	0,00	100,00	98,08	4,58

Долевое распределение обучающихся в разрезе параллели



Мониторинг качества достижения обучающимися планируемых результатов основной общеобразовательной программы по биологии по итогам 2020/21 учебного года показал, освоили программу на высоком уровне 31 обучающийся (59,62%), на среднем уровне 20 обучающихся (38,46%), на базовом уровне – 1 обучающийся (1,92%). Все обучающиеся достигли базового уровня предметных результатов.

Обученность достижения обучающимися планируемых результатов по итогам 2020/21 учебного года составила 100%. Качество знаний 98,08%. Средний балл составляет 4,58 балла.

Реализация образовательных программ профильного изучения предметов
в общеобразовательных организациях Георгиевского городского округа

Общие сведения по выбранным профилям в разрезе образовательных организаций

Наименование ОО	Кол-во 10 классов	Кол-во в 10-х классах	Универсальный		Технологический		Естественно-научный		Гуманитарный		Социально-экономич.		Кол-во 11 классов	Кол-во в 11-х классах	Естественно-научный		Социально-гуманитарный		Социально-экономич.	
			кол-во	%	кол-во	%	кол-во	%	кол-во	%	кол-во	%			кол-во	%	кол-во	%	кол-во	%
СОШ №1	1	17							17	100			1	13						
СОШ №3	2	46	46	100									2	59						
СОШ №5	1	13	13	100									1	23						
СОШ №6	1	25	25	100									2	37			17	45,95		
СОШ №7	2	37							18	48,65	19	51,35	2	33			17	51,52		
СОШ №9	1	27	27	100									1	26						
СОШ №11	1	11	11	100									1	8						
СОШ №12	1	13	13	100									1	9						
СОШ №13	1	22					22	100					1	20						
СОШ №14	0	0											1	5						
СОШ №15	2	33					15	45,45			18	54,55	2	33					22	66,67
СОШ №16	1	12	12	100									1	11						
СОШ №17	1	14	14	100									1	11						
СОШ №18	1	9	9	100									1	9						
СОШ №19	0	0											1	7						
СОШ №20	1	16	16	100									1	14						
СОШ №21	1	18	18	100									1	16						
СОШ №22	1	13	13	100									1	8						
СОШ №23	1	8	8	100									1	16						
СОШ №24	1	21	21	100									1	21						
СОШ №25	1	6	6	100									1	7						
СОШ №26	1	19	19	100									2	34			13	38,24		
СОШ №27	0	0											1	8						
СОШ №28	0	0											1	4						
СОШ №29	2	46	21	45,65			25	54,35					2	46	21	45,65			25	54,35
ИТОГО:	25	426	272	63,85	0	0,00	62	14,55	35	8,22	37	8,69	31	478	21	4,39	47	9,83	47	9,83

**Распределение реализации программ
профильного обучения в 10 классах**



**Распределение реализации программ
профильного обучения в 11 классах**



Освоение образовательных программ профильного обучения среднего общего образования осуществляется по 5 направлениям: гуманитарный профиль, социально-гуманитарный, социально-экономический, естественно-научный универсальный профиль.

В 10 классах 100% обучающихся охвачены профильным обучением из них: гуманитарный профиль – 35 обучающихся (8,22%), социально-экономический профиль – 37 обучающихся (8,69%), естественно-научный профиль – 62 обучающихся (14,55%), универсальный профиль – 272 обучающихся (63,85%).

В 11 классах 24,05% обучающихся охвачены профильным обучением из них: социально-гуманитарный профиль – 47 обучающихся (9,83%), социально-экономический профиль – 47 обучающихся (9,83%), естественно-научный профиль – 21 обучающийся (4,39%).

Мониторинг качества достижения обучающимися планируемых результатов по программам профильного обучения

Наименование ОО	Наименование профиля	всего обуча- ющихся	Долевое распределение обучающихся в разрезе уровень / отметка									достигли базо- вого уровня	достигли высокого и среднего уровня	средний балл
			5	высокий уровень	4	средний уровень	3	базовый уровень	2	н/а	не достиг- ли базового уровня			
10 класс														
СОШ №1	гуманитарный	17	1	5,88	7	41,18	9	52,94	0	0	0,00	100,00	47,06	3,53
СОШ №7	гуманитарный	18	3	16,67	9	50,00	6	33,33	0	0	0,00	100,00	66,67	3,83
СОШ №7	социально-экономический	19	1	5,26	9	47,37	9	47,37	0	0	0,00	100,00	52,63	3,58
СОШ №13	естественно-научный	22	1	4,55	12	54,55	9	40,91	0	0	0,00	100,00	59,09	3,64
СОШ №15	естественно-научный	15	1	6,67	5	33,33	9	60,00	0	0	0,00	100,00	40,00	3,47
СОШ №15	социально-экономический	18	4	22,22	5	27,78	9	50,00	0	0	0,00	100,00	50,00	3,72
СОШ №29	естественно-научный	25	6	24,00	15	60,00	4	16,00	0	0	0,00	100,00	84,00	4,08
ИТОГО:		134	17	12,69	62	46,27	55	41,04	0	0	0,00	100,00	58,96	3,72
11 класс														
СОШ №6	социально-гуманитарный	17	5	29,41	5	29,41	7	41,18	0	0	0,00	100,00	58,82	3,88
СОШ №7	социально-гуманитарный	17	2	11,76	12	70,59	3	17,65	0	0	0,00	100,00	82,35	3,94
СОШ №15	социально-экономический	22	3	13,64	4	18,18	15	68,18	0	0	0,00	100,00	31,82	3,45
СОШ №26	социально-гуманитарный	13	0	0,00	11	84,62	2	15,38	0	0	0,00	100,00	84,62	3,85
СОШ №29	социально-экономический	25	5	20,00	15	60,00	5	20,00	0	0	0,00	100,00	80,00	4,00
СОШ №29	естественно-научный	21	6	28,57	13	61,90	2	9,52	0	0	0,00	100,00	90,48	4,19
ИТОГО:		115	21	18,26	60	52,17	34	29,57	0	0	0,00	100,00	70,43	3,89

Мониторинг качества достижения обучающимися планируемых результатов программ профильного обучения по итогам 2020/21 учебного года показал:

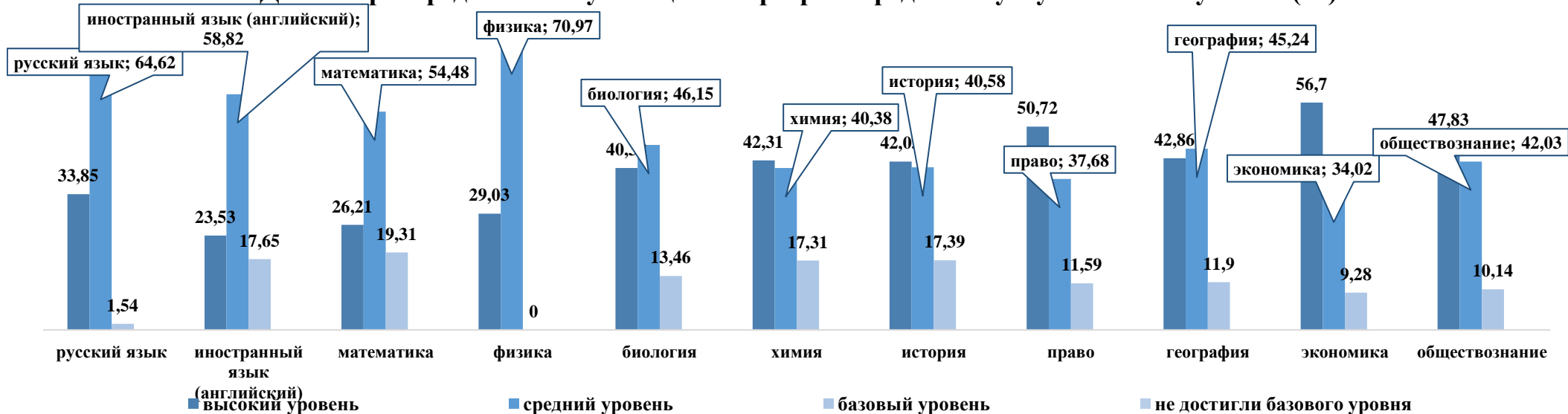
в 10 классах освоили программу на высоком уровне 17 обучающихся (12,69%), на среднем уровне 62 обучающихся (46,27%), на базовом уровне – 55 обучающихся (41,04%). Все обучающиеся достигли базового уровня предметных результатов программы профильного обучения. Обученность достижения обучающимися предметных результатов по итогам 2020/21 учебного года составила 100%. Качество знаний 58,96%. Средний балл составляет 3,72 балла;

в 11 классах освоили программу на высоком уровне 21 обучающийся (18,26%), на среднем уровне 60 обучающихся (52,17%), на базовом уровне – 34 обучающихся (29,57%). Все обучающиеся достигли базового уровня предметных результатов программы профильного обучения. Обученность достижения обучающимися предметных результатов по итогам 2020/21 учебного года составила 100%. Качество знаний 70,43%. Средний балл составляет 3,89 балла.

Общие сведения об углубленном изучении отдельных предметов

наименование учебного предмета	количество классов				количество обучающихся				% охвата обучающихся углубленным изучением по предмету
	10 класс		11 класс профильный	всего	10 класс		11 класс профильный	всего	
	универсальный	профильный			универсальный	профильный			
Русский язык	7	1	3	11	133	18	47	198	13,18
Иностранный язык		1		1		17		17	1,13
История		2	2	4		35	34	69	4,59
География		2	2	4		37	47	84	5,59
Экономика		2	2	4		37	47	84	5,59
Право	3	2	2	7	54	35	34	123	8,19
Обществознание			4	4			69	69	4,59
Математика: алгебра и начала математического анализа, геометрия	16	5	2	23	270	99	46	415	27,63
Физика		1	1	2		17	14	31	2,06
Химия	1	3	1	5	6	45	7	58	3,86
Биология	4	3	1	8	59	45	7	111	7,39

Долевое распределение обучающихся в разрезе предметов углубленного изучения (%)

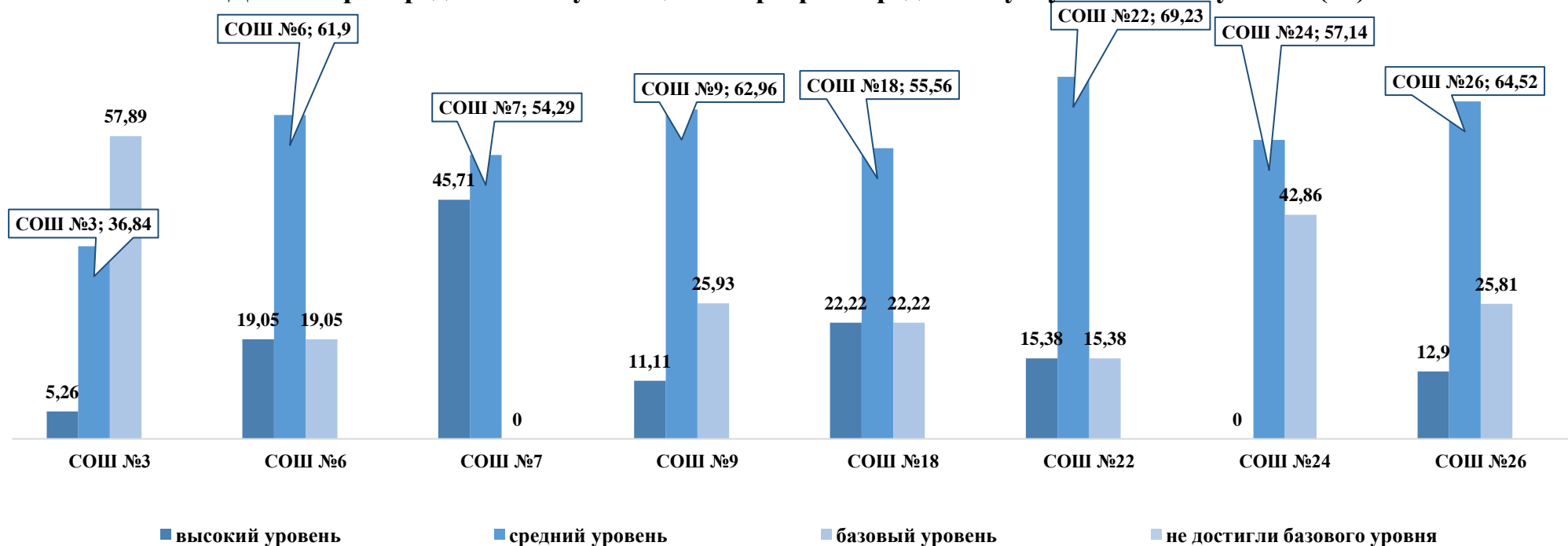


Мониторинг качества достижения обучающимися планируемых результатов программ углубленного изучения по русскому языку

Наименование ОО	Наименование профиля	всего обуча- ющихся	Долевое распределение обучающихся в разрезе уровень / отметка									достигли базо- вого уровня	достигли высокого и среднего уровня	средний балл
			5	высокий уровень	4	средний уровень	3	базовый уровень	2	н/а	не достигли базового уровня			
10 класс														
СОШ №3	универсальный	19	1	5,26	7	36,84	11	57,89	0	0	0,00	100,00	42,11	3,47
СОШ №6	универсальный	25	2	8,00	15	60,00	8	32,00	0	0	0,00	100,00	68,00	3,76
СОШ №9	универсальный	27	3	11,11	17	62,96	7	25,93	0	0	0,00	100,00	74,07	3,85
СОШ №18	универсальный	9	2	22,22	5	55,56	2	22,22	0	0	0,00	100,00	77,78	4,00
СОШ №22	универсальный	13	2	15,38	9	69,23	2	15,38	0	0	0,00	100,00	84,62	4,00
СОШ №24	универсальный	21	0	0,00	12	57,14	9	42,86	0	0	0,00	100,00	57,14	3,57
СОШ №26	универсальный	19	4	21,05	8	42,11	7	36,84	0	0	0,00	100,00	63,16	3,84
ИТОГО:		133	14	10,53	73	54,89	46	34,59	0	0	0,00	100,00	65,41	3,76
СОШ №7	гуманитарный	18	9	50,00	9	50,00	0	0,00	0	0	0,00	100,00	100,00	4,50
ИТОГО:		18	9	50,00	9	50,00	0	0,00	0	0	0,00	100,00	100,00	4,50
11 класс														
СОШ №6	социально- гуманитарный	17	6	35,29	11	64,71	0	0,00	0	0	0,00	100,00	100,00	4,35
СОШ №7	социально- гуманитарный	17	7	41,18	10	58,82	0	0,00	0	0	0,00	100,00	100,00	4,41
СОШ №26	социально- гуманитарный	13	0	0,00	12	92,31	1	7,69	0	0	0,00	100,00	92,31	3,92
ИТОГО:		47	13	27,66	33	70,21	1	2,13	0	0	0,00	100,00	97,87	4,26
ВСЕГО		65	22	33,85	42	64,62	1	1,54	0	0	0,00	100,00	98,46	4,32

Мониторинг качества достижения обучающимися планируемых результатов программ углубленного изучения по русскому языку по итогам 2020/21 учебного года показал: в 10 классах универсального профиля освоили программу на высоком уровне 14 обучающихся (10,53%), на среднем уровне 73 обучающихся (54,89%), на базовом уровне – 46 обучающихся (34,59%). Обученность - 100%. Качество знаний 65,41%. Средний балл составляет 3,76 балла; в классах гуманитарного профиля освоили программу на высоком уровне 9 обучающихся (50%), на среднем уровне 9 обучающихся (50%). Обученность достижения обучающимися предметных результатов составила 100%. Качество знаний 100%. Средний балл составляет 4,5 балла; в 11 классах освоили программу на высоком уровне 13 обучающихся (27,66%), на среднем уровне 33 обучающихся (70,21%), на базовом уровне – 1 обучающийся (2,13%). Все обучающиеся достигли базового уровня предметных результатов. Обученность достижения обучающимися предметных результатов составила 100%. Качество знаний 97,87%. Средний балл составляет 4,26 балла.

Долевое распределение обучающихся в разрезе предметов углубленного изучения (%)



Мониторинг качества достижения обучающимися планируемых результатов программ углубленного изучения по математике

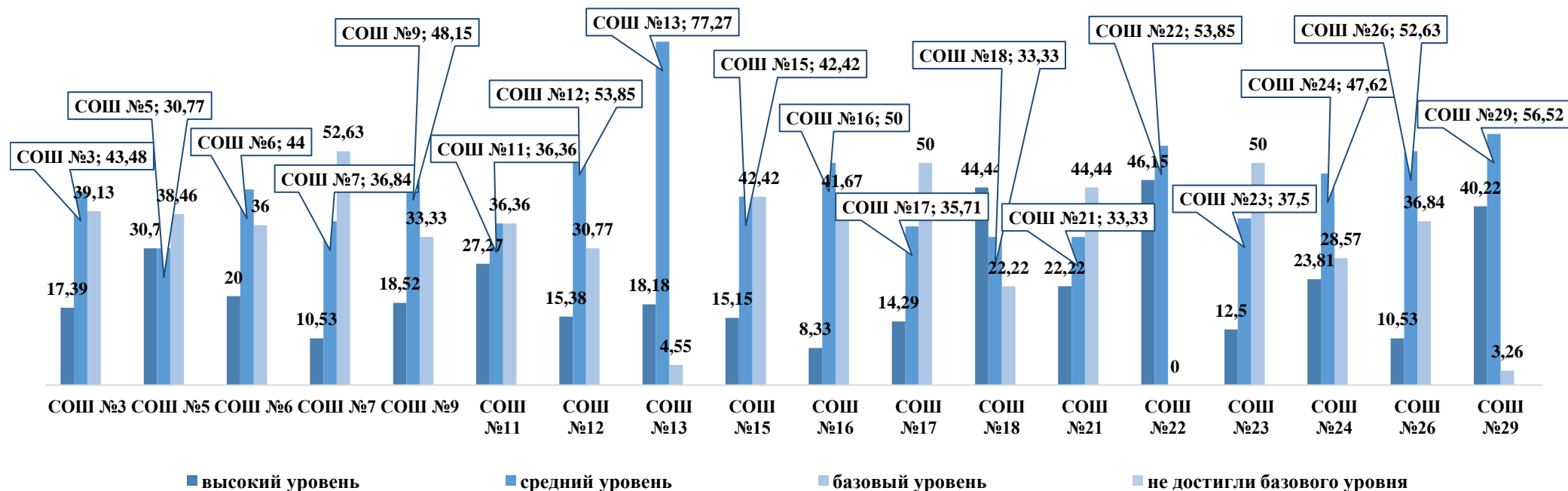
Наименование ОО	Наименование профиля	всего обуча- ющихся	Долевое распределение обучающихся в разрезе уровень / отметка									достигли базо- вого уровня	достигли высокого и среднего уровня	средний балл
			5	высокий уровень	4	средний уровень	3	базовый уровень	2	н/а	не достигли базового уровня			
10 класс														
СОШ №3	универсальный	46	8	17,39	20	43,48	18	39,13	0	0	0,00	100,00	60,87	3,78
СОШ №5	универсальный	13	4	30,77	4	30,77	5	38,46	0	0	0,00	100,00	61,54	3,92
СОШ №6	универсальный	25	5	20,00	11	44,00	9	36,00	0	0	0,00	100,00	64,00	3,84
СОШ №9	универсальный	27	5	18,52	13	48,15	9	33,33	0	0	0,00	100,00	66,67	3,85
СОШ №11	универсальный	11	3	27,27	4	36,36	4	36,36	0	0	0,00	100,00	63,64	3,91
СОШ №12	универсальный	13	2	15,38	7	53,85	4	30,77	0	0	0,00	100,00	69,23	3,85

СОШ №16	универсальный	12	1	8,33	6	50,00	5	41,67	0	0	0,00	100,00	58,33	3,67
СОШ №17	универсальный	14	2	14,29	5	35,71	7	50,00	0	0	0,00	100,00	50,00	3,64
СОШ №18	универсальный	9	4	44,44	3	33,33	2	22,22	0	0	0,00	100,00	77,78	4,22
СОШ №21	универсальный	18	4	22,22	6	33,33	8	44,44	0	0	0,00	100,00	55,56	3,78
СОШ №22	универсальный	13	6	46,15	7	53,85	0	0,00	0	0	0,00	100,00	100,00	4,46
СОШ №23	универсальный	8	1	12,50	3	37,50	4	50,00	0	0	0,00	100,00	50,00	3,63
СОШ №24	универсальный	21	5	23,81	10	47,62	6	28,57	0	0	0,00	100,00	71,43	3,95
СОШ №26	универсальный	19	2	10,53	10	52,63	7	36,84	0	0	0,00	100,00	63,16	3,74
СОШ №29	универсальный	21	10	47,62	11	52,38	0	0,00	0	0	0,00	100,00	100,00	4,48
ИТОГО:		270	62	22,96	120	44,44	88	32,59	0	0	0,00	100,00	67,41	3,90
СОШ №7	социально-экономический	19	2	10,53	7	36,84	10	52,63	0	0	0,00	100,00	47,37	3,58
СОШ №13	естественно-научный	22	4	18,18	17	77,27	1	4,55	0	0	0,00	100,00	95,45	4,14
СОШ №15	социально-экономический	18	4	22,22	8	44,44	6	33,33	0	0	0,00	100,00	66,67	3,89
СОШ №15	естественно-научный	15	1	6,67	6	40,00	8	53,33	0	0	0,00	100,00	46,67	3,53
СОШ №29	естественно-научный	25	9	36,00	15	60,00	1	4,00	0	0	0,00	100,00	96,00	4,32
ИТОГО:		99	20	20,20	53	53,54	26	26,26	0	0	0,00	100,00	73,74	3,94
11 класс														
СОШ №29	социально-экономический	25	8	32,00	15	60,00	2	8,00	0	0	0,00	100,00	92,00	4,24
СОШ №29	естественно-научный	21	10	47,62	11	52,38	0	0,00	0	0	0,00	100,00	100,00	4,48
ИТОГО:		46	18	39,13	26	56,52	2	4,35	0	0	0,00	100,00	95,65	4,35
ВСЕГО:		145	38	26,21	79	54,48	28	19,31	0	0	0,00	100,00	80,69	4,07

Мониторинг качества достижения обучающимися планируемых результатов программ углубленного изучения математики по итогам 2020/21 учебного года показал: в 10 классах универсального профиля освоили программу на высоком уровне 62 обучающихся (22,96%), на среднем уровне 120 обучающихся (44,44%), на базовом уровне – 88 обучающихся (32,59%). Обученность - 100%. Качество знаний 67,41%. Средний балл составляет 3,9 балла; в классах естественно-научного и социально-экономического профиля освоили программу на высоком уровне 20 обучающихся (20,2%), на среднем уровне 53 обучающихся (53,54%), на базовом уровне – 26 обучающихся (2,26%). Обученность достижения обучающимися предметных результатов составила 100%. Качество знаний 73,74%. Средний балл составляет 3,94 балла; в 11 классах освоили программу на высоком уровне 18 обучающихся (39,13%), на среднем уровне 26 обучающихся (56,52%), на базовом уровне – 2 обучающихся (4,35%).

Все обучающиеся достигли базового уровня предметных результатов. Обученность достижения обучающимися предметных результатов составила 100%. Качество знаний - 95,65%. Средний балл составляет 4,35 балла.

Долевое распределение обучающихся в разрезе предметов углубленного изучения (%)



Мониторинг качества достижения обучающимися планируемых результатов программ углубленного изучения по иностранному языку (английский)

Наименование ОО	Наименование профиля	всего обучающихся	Долевое распределение обучающихся в разрезе уровень / отметка									достигли базового уровня	достигли высокого и среднего уровня	средний балл	
			5	высокий уровень	4	средний уровень	3	базовый уровень	2	н/а	не достигли базового уровня				
10 класс															
СОШ №1	гуманитарный	17	4	23,53	10	58,82	3	17,65	0	0	0,00	100,00	82,35	4,06	
ИТОГО:		17	4	23,53	10	58,82	3	17,65	0	0	0,00	100,00	82,35	4,06	

Мониторинг качества достижения обучающимися планируемых результатов программ углубленного изучения иностранного языка (английский) по итогам 2020/21 учебного года показал: в 10 классе гуманитарного профиля освоили

программу на высоком уровне 4 обучающихся (23,53%), на среднем уровне 10 обучающихся (58,82%), на базовом уровне – 3 обучающихся (17,65%). Обученность - 100%. Качество знаний 82,35%. Средний балл составляет 4,06 балла.

Мониторинг качества достижения обучающимися планируемых результатов программ углубленного изучения по физике

Наименование ОО	Наименование профиля	всего обуча- ющихся	Долевое распределение обучающихся в разрезе уровень / отметка									достигли базо- вого уровня	достигли высокого и среднего уровня	средний балл
			5	высокий уровень	4	средний уровень	3	базовый уровень	2	н/а	не достигли базового уровня			
10 класс														
СОШ №29	естественно- научный	17	3	17,65	14	82,35	0	0,00	0	0	0,00	100,00	100,00	4,18
11 класс														
СОШ №29	естественно- научный	14	6	42,86	8	57,14	0	0,00	0	0	0,00	100,00	100,00	4,43
ВСЕГО:		31	9	29,03	22	70,97	0	0,00	0	0	0,00	100,00	100,00	4,29

Мониторинг качества достижения обучающимися планируемых результатов программ углубленного изучения физики по итогам 2020/21 учебного года показал: в 10 классе освоили программу на высоком уровне 3 обучающихся (17,65%), на среднем уровне 14 обучающихся (82,35%). Обученность - 100%. Качество знаний 100%. Средний балл составляет 4,18 балла; в 11 классе освоили программу на высоком уровне 6 обучающихся (42,86%), на среднем уровне 8 обучающихся (57,14%). Обученность - 100%. Качество знаний 100%. Средний балл составляет 4,43 балла.

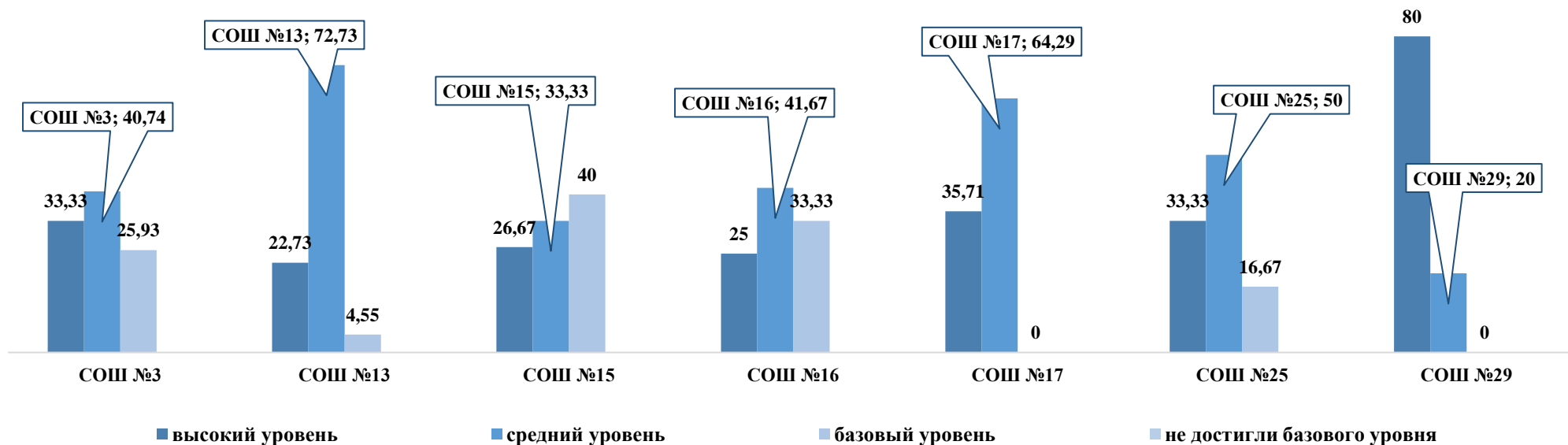


Мониторинг качества достижения обучающимися планируемых результатов программ углубленного изучения по биологии

Наименование ОО	Наименование профиля	всего обуча- ющихся	Долевое распределение обучающихся в разрезе уровень / отметка									достигли базо- вого уровня	достигли высокого и среднего уровня	средний балл
			5	высокий уровень	4	средний уровень	3	базовый уровень	2	н/а	не достигли базового уровня			
10 класс														
СОШ №3	универсальный	27	9	33,33	11	40,74	7	25,93	0	0	0,00	100,00	74,07	4,07
СОШ №16	универсальный	12	3	25,00	5	41,67	4	33,33	0	0	0,00	100,00	66,67	3,92
СОШ №17	универсальный	14	5	35,71	9	64,29	0	0,00	0	0	0,00	100,00	100,00	4,36
СОШ №25	универсальный	6	2	33,33	3	50,00	1	16,67	0	0	0,00	100,00	83,33	4,17
ИТОГО:		59	19	32,20	28	47,46	12	20,34	0	0	0,00	100,00	79,66	4,12
СОШ №13	естественно- научный	22	5	22,73	16	72,73	1	4,55	0	0	0,00	100,00	95,45	4,18
СОШ №15	естественно- научный	15	4	26,67	5	33,33	6	40,00	0	0	0,00	100,00	60,00	3,87
СОШ №29	естественно- научный	8	6	75,00	2	25,00	0	0,00	0	0	0,00	100,00	100,00	4,75
ИТОГО:		45	15	33,33	23	51,11	7	15,56	0	0	0,00	100,00	84,44	4,18
11 класс														
СОШ №29	естественно- научный	7	6	85,71	1	14,29	0	0,00	0	0	0,00	100,00	100,00	4,86
ИТОГО:		7	6	85,71	1	14,29	0	0,00	0	0	0,00	100,00	100,00	4,86
ВСЕГО:		52	21	40,38	24	46,15	7	13,46	0	0	0,00	100,00	86,54	4,27

Мониторинг качества достижения обучающимися планируемых результатов программ углубленного изучения биологии по итогам 2020/21 учебного года показал: в 10 классах универсального профиля освоили программу на высоком уровне 19 обучающихся (32,2%), на среднем уровне 28 обучающихся (47,46%), на базовом уровне – 12 обучающихся (20,34%). Обученность - 100%. Качество знаний 79,66%. Средний балл составляет 4,12 балла; в классах естественно-научного профиля освоили программу на высоком уровне 15 обучающихся (33,3%), на среднем уровне 23 обучающихся (51,11%), на базовом уровне – 7 обучающихся (15,56%). Обученность достижения обучающимися предметных результатов составила 100%. Качество знаний 84,44%. Средний балл составляет 4,18 балла; в 11 классах освоили программу на высоком уровне 6 обучающихся (85,71%), на среднем уровне 1 обучающийся (14,29%). Все обучающиеся достигли базового уровня предметных результатов. Обученность достижения обучающимися предметных результатов составила 100%. Качество знаний - 100%. Средний балл составляет 4,86 балла.

Долевое распределение обучающихся в разрезе предметов углубленного изучения (%)



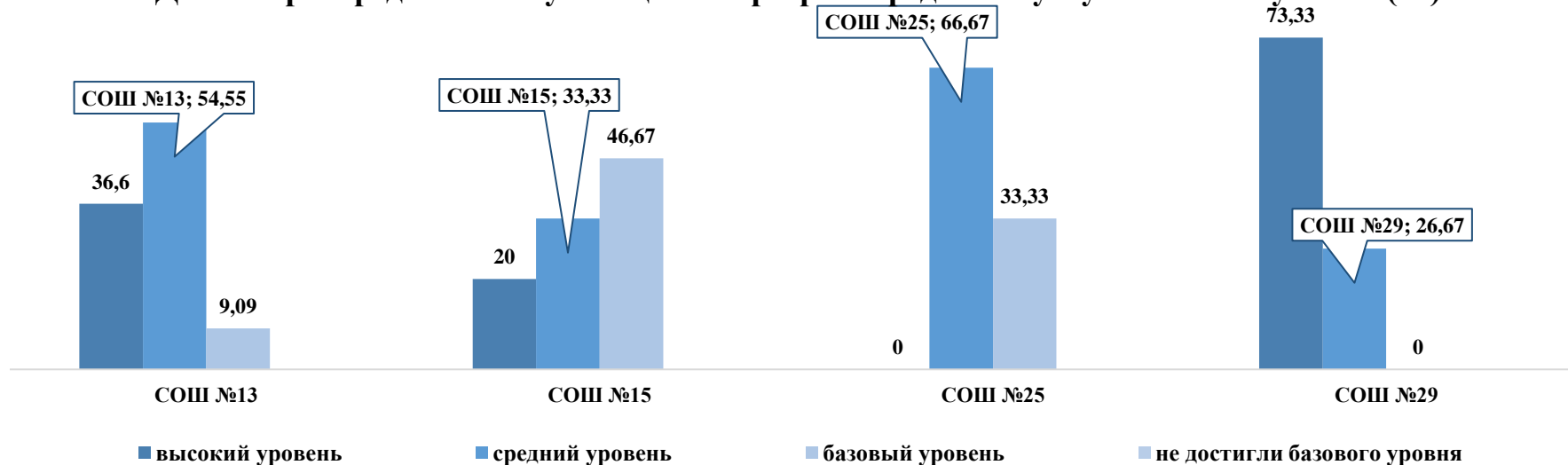
Мониторинг качества достижения обучающимися планируемых результатов программ углубленного изучения по химии

Наименование ОО	Наименование профиля	всего обуча- ющихся	Долевое распределение обучающихся в разрезе уровень / отметка									достигли базо- вого уровня	достигли высокого и среднего уровня	средний балл
			5	высокий уровень	4	средний уровень	3	базовый уровень	2	н/а	не достигли базового уровня			
10 класс														
СОШ №25	универсальный	6	0	0,00	4	66,67	2	33,33	0	0	0,00	100,00	66,67	3,67
ИТОГО:		6	0	0,00	4	66,67	2	33,33	0	0	0,00	100,00	66,67	3,67
СОШ №13	естественно- научный	22	8	36,36	12	54,55	2	9,09	0	0	0,00	100,00	90,91	4,27
СОШ №15	естественно- научный	15	3	20,00	5	33,33	7	46,67	0	0	0,00	100,00	53,33	3,73
СОШ №29	естественно- научный	8	5	62,50	3	37,50	0	0,00	0	0	0,00	100,00	100,00	4,63
ИТОГО:		45	16	35,56	20	44,44	9	20,00	0	0	0,00	100,00	80,00	4,16

11 класс														
СОШ №29	естественно-научный	7	6	85,71	1	14,29	0	0,00	0	0	0,00	100,00	100,00	4,86
ИТОГО:		7	6	85,71	1	14,29	0	0,00	0	0	0,00	100,00	100,00	4,86
ВСЕГО:		52	22	42,31	21	40,38	9	17,31	0	0	0,00	100,00	82,69	4,25

Мониторинг качества достижения обучающимися планируемых результатов программ углубленного изучения химии по итогам 2020/21 учебного года показал: в 10 классах универсального профиля освоили программу на высоком уровне 0 обучающихся (0,0%), на среднем уровне 4 обучающихся (66,67%), на базовом уровне – 2 обучающихся (33,33%). Обученность - 100%. Качество знаний 66,67%. Средний балл составляет 3,67 балла; в классах естественно-научного профиля освоили программу на высоком уровне 16 обучающихся (35,56%), на среднем уровне 20 обучающихся (44,44%), на базовом уровне - 9 обучающихся (20%). Обученность достижения обучающимися предметных результатов составила 100%. Качество знаний 80%. Средний балл составляет 4,16 балла; в 11 классах освоили программу на высоком уровне 6 обучающихся (85,71%), на среднем уровне 1 обучающийся (14,29%). Все обучающиеся достигли базового уровня предметных результатов. Обученность достижения обучающимися предметных результатов составила 100%. Качество знаний - 100%. Средний балл составляет 4,86 балла.

Долевое распределение обучающихся в разрезе предметов углубленного изучения (%)

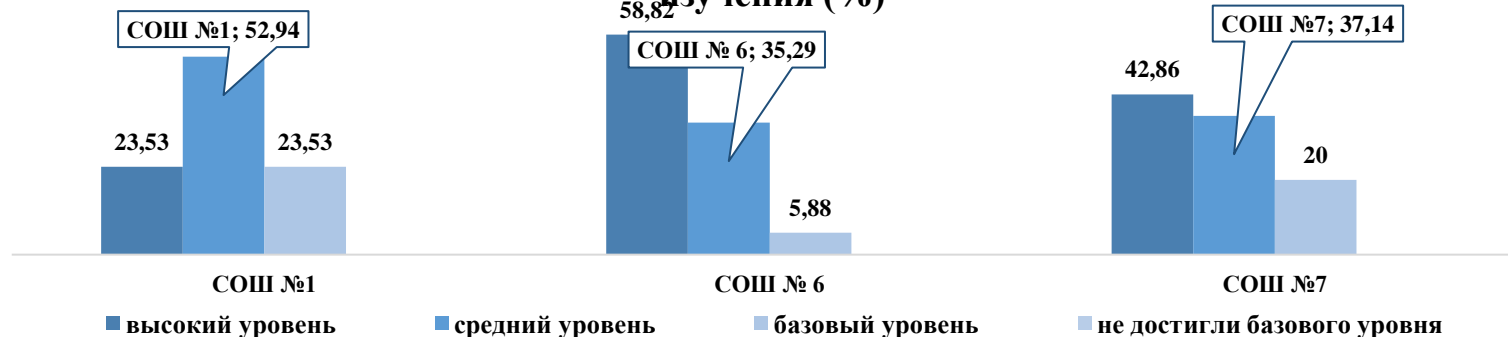


Мониторинг качества достижения обучающимися планируемых результатов программ углубленного изучения по истории

Наименование ОО	Наименование профиля	всего обуча- ющихся	Долевое распределение обучающихся в разрезе уровень / отметка									достигли базо- вого уровня	достигли высокого и среднего уровня	средний балл
			5	высокий уровень	4	средний уровень	3	базовый уровень	2	н/а	не достигли базового уровня			
10 класс														
СОШ №1	гуманитарный	17	4	23,53	9	52,94	4	23,53	0	0	0,00	100,00	76,47	4,00
СОШ №7	гуманитарный	18	3	16,67	9	50,00	6	33,33	0	0	0,00	100,00	66,67	3,83
ИТОГО:		35	7	20,00	18	51,43	10	28,57	0	0	0,00	100,00	71,43	3,91
11 класс														
СОШ № 6	социально- гуманитарный	17	10	58,82	6	35,29	1	5,88	0	0	0,00	100,00	94,12	4,53
СОШ №7	социально- гуманитарный	17	12	70,59	4	23,53	1	5,88	0	0	0,00	100,00	94,12	4,65
ИТОГО:		34	22	64,71	10	29,41	2	5,88	0	0	0,00	100,00	94,12	4,59
ВСЕГО:		69	29	42,03	28	40,58	12	17,39	0	0	0,00	100,00	82,61	4,25

Мониторинг качества достижения обучающимися планируемых результатов программ углубленного изучения истории по итогам 2020/21 учебного года показал: в 10 классах гуманитарного профиля освоили программу на высоком уровне 7 обучающихся (20%), на среднем уровне 18 обучающихся (51,43%), на базовом уровне – 10 обучающихся (28,7%). Обученность - 100%. Качество знаний 71,43%. Средний балл составляет 3,91 балл; в 11 классах освоили программу на высоком уровне 22 обучающихся (64,71%), на среднем уровне 10 обучающихся (29,41%), на базовом уровне – 2 обучающихся (5,88%). Все обучающиеся достигли базового уровня предметных результатов. Обученность достижения обучающимися предметных результатов составила 100%. Качество знаний – 94,12%. Средний балл составляет 4,59 балла.

Долевое распределение обучающихся в разрезе предметов углубленного изучения (%)

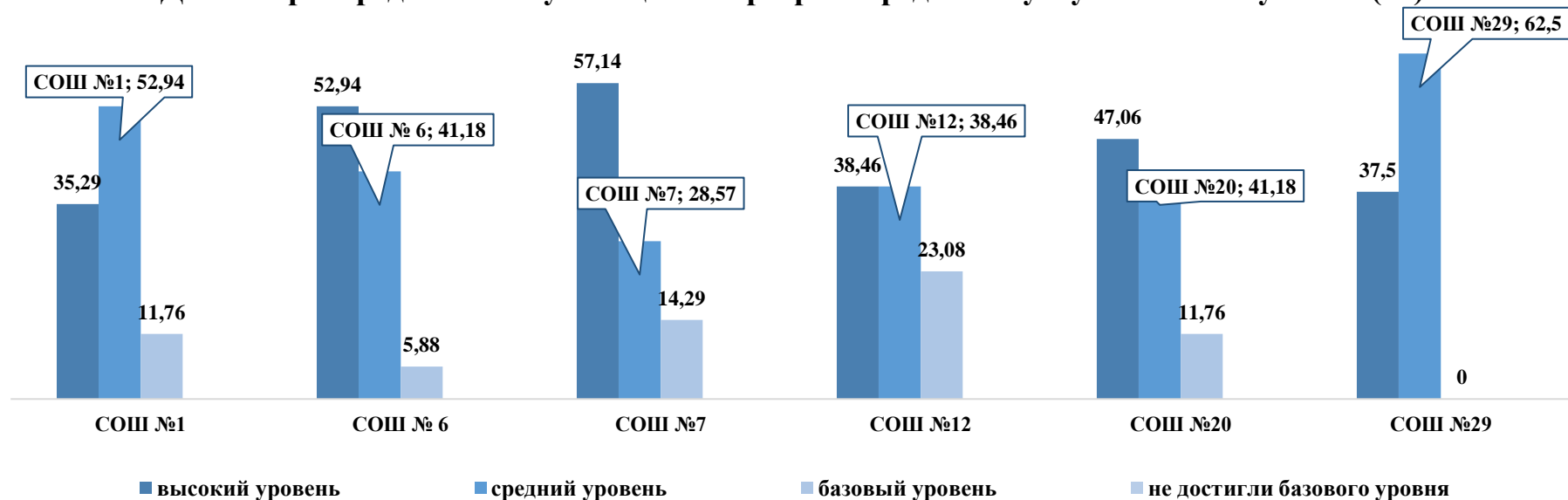


Мониторинг качества достижения обучающимися планируемых результатов программ углубленного изучения по праву

Наименование ОО	Наименование профиля	всего обуча- ющихся	Долевое распределение обучающихся в разрезе уровень / отметка									достигли базо- вого уровня	достигли высокого и среднего уровня	средний балл
			5	высокий уровень	4	средний уровень	3	базовый уровень	2	н/а	не достигли базового уровня			
10 класс														
СОШ №12	универсальный	13	5	38,46	5	38,46	3	23,08	0	0	0,00	100,00	76,92	4,15
СОШ №20	универсальный	17	8	47,06	7	41,18	2	11,76			0,00	100,00	88,24	4,35
СОШ №29	универсальный	24	9	37,50	15	62,50	0	0,00			0,00	100,00	100,00	4,38
ИТОГО:		54	22	40,74	27	50,00	5	9,26	0	0	0,00	100,00	90,74	4,31
СОШ №1	гуманитарный	17	6	35,29	9	52,94	2	11,76			0,00	100,00	88,24	4,24
СОШ №7	гуманитарный	18	7	38,89	6	33,33	5	27,78	0	0	0,00	100,00	72,22	4,11
ИТОГО:		35	13	37,14	15	42,86	7	20,00	0	0	0,00	100,00	80,00	4,17
11 класс														
СОШ № 6	социально- гуманитарный	17	9	52,94	7	41,18	1	5,88	0	0	0,00	100,00	94,12	4,47
СОШ №7	социально- гуманитарный	17	13	76,47	4	23,53	0	0,00	0	0	0,00	100,00	100,00	4,76
ИТОГО:		34	22	64,71	11	32,35	1	2,94	0	0	0,00	100,00	97,06	4,62
ВСЕГО:		69	35	50,72	26	37,68	8	11,59	0	0	0,00	100,00	88,41	4,39

Мониторинг качества достижения обучающимися планируемых результатов программ углубленного изучения по праву по итогам 2020/21 учебного года показал: в 10 классах универсального профиля освоили программу на высоком уровне 22 обучающихся (40,74%), на среднем уровне 27 обучающихся (50%), на базовом уровне – 5 обучающихся (9,26%). Обученность - 100%. Качество знаний 90,74%. Средний балл составляет 4,31 балла; в классах гуманитарного профиля освоили программу на высоком уровне 13 обучающихся (37,14%), на среднем уровне 15 обучающихся (42,86%), на базовом уровне - 7 обучающихся (20%). Обученность достижения обучающимися предметных результатов составила 100%. Качество знаний 80%. Средний балл составляет 4,17 балла; в 11 классах освоили программу на высоком уровне 22 обучающихся (64,71%), на среднем уровне 11 обучающийся (32,35%), на базовом уровне - 1 обучающийся (2,94%). Все обучающиеся достигли базового уровня предметных результатов. Обученность достижения обучающимися предметных результатов составила 100%. Качество знаний – 97,06%. Средний балл составляет 4,62 балла.

Долевое распределение обучающихся в разрезе предметов углубленного изучения (%)

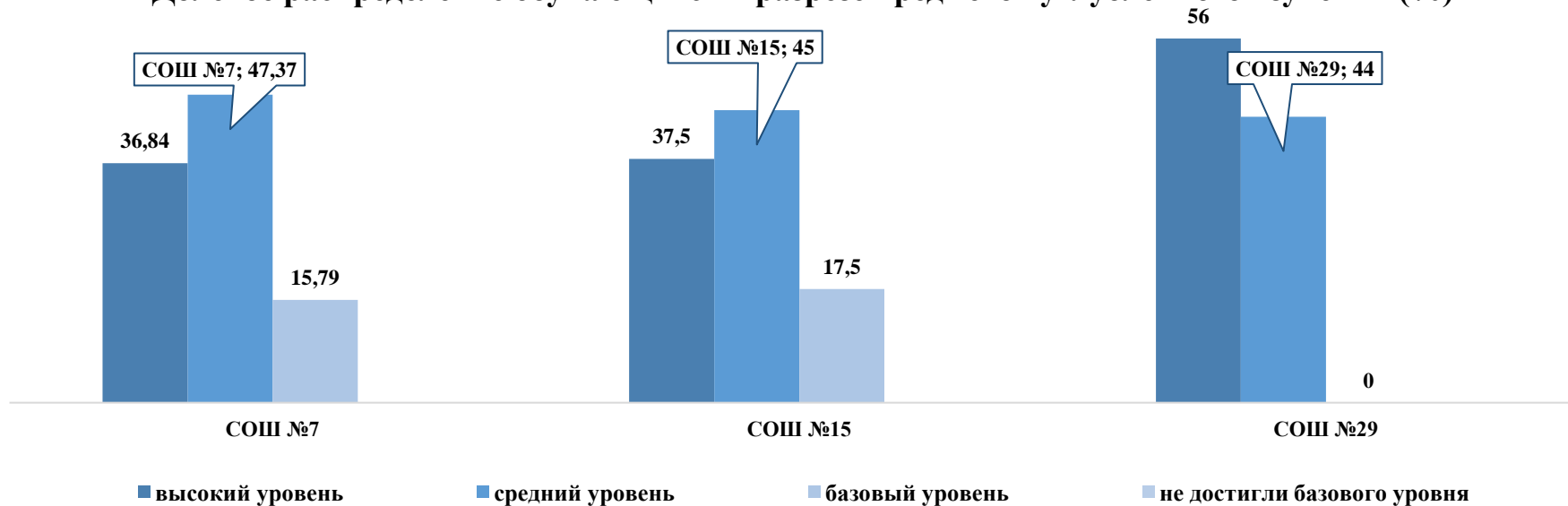


Мониторинг качества достижения обучающимися планируемых результатов программ углубленного изучения по географии

Наименование ОО	Наименование профиля	всего обуча- ющихся	Долевое распределение обучающихся в разрезе уровень / отметка									достигли базо- вого уровня	достигли высокого и среднего уровня	средний балл
			5	высокий уровень	4	средний уровень	3	базовый уровень	2	н/а	не достигли базового уровня			
10 класс														
СОШ №7	социально-экономический	19	7	36,84	9	47,37	3	15,79	0	0	0,00	100,00	84,21	4,21
СОШ №15	социально-экономический	18	5	27,78	8	44,44	5	27,78	0	0	0,00	100,00	72,22	4,00
ИТОГО:		37	12	32,43	17	45,95	8	21,62	0	0	0,00	100,00	78,38	4,11
11 класс														
СОШ №15	социально-экономический	22	10	45,45	10	45,45	2	9,09	0	0	0,00	100,00	90,91	4,36
СОШ №29	социально-экономический	25	14	56,00	11	44,00	0	0,00	0	0	0,00	100,00	100,00	4,56
ИТОГО:		47	24	51,06	21	44,68	2	4,26	0	0	0,00	100,00	95,74	4,47
ВСЕГО:		84	36	42,86	38	45,24	10	11,90	0	0	0,00	100,00	88,10	4,31

Мониторинг качества достижения обучающимися планируемых результатов программ углубленного изучения по географии по итогам 2020/21 учебного года показал: в 10 классах социально-экономического профиля освоили программу на высоком уровне 12 обучающихся (32,43%), на среднем уровне 17 обучающихся (45,95%), на базовом уровне – 8 обучающихся (21,62%). Обученность - 100%. Качество знаний 78,38%. Средний балл составляет 4,11 балла; в 11 классах освоили программу на высоком уровне 24 обучающихся (51,06%), на среднем уровне 21 обучающийся (44,68%), на базовом уровне - 2 обучающихся (4,26%). Все обучающиеся достигли базового уровня предметных результатов. Обученность достижения обучающимися предметных результатов составила 100%. Качество знаний – 95,74%. Средний балл составляет 4,31 балла.

Долевое распределение обучающихся в разрезе предметов углубленного изучения (%)



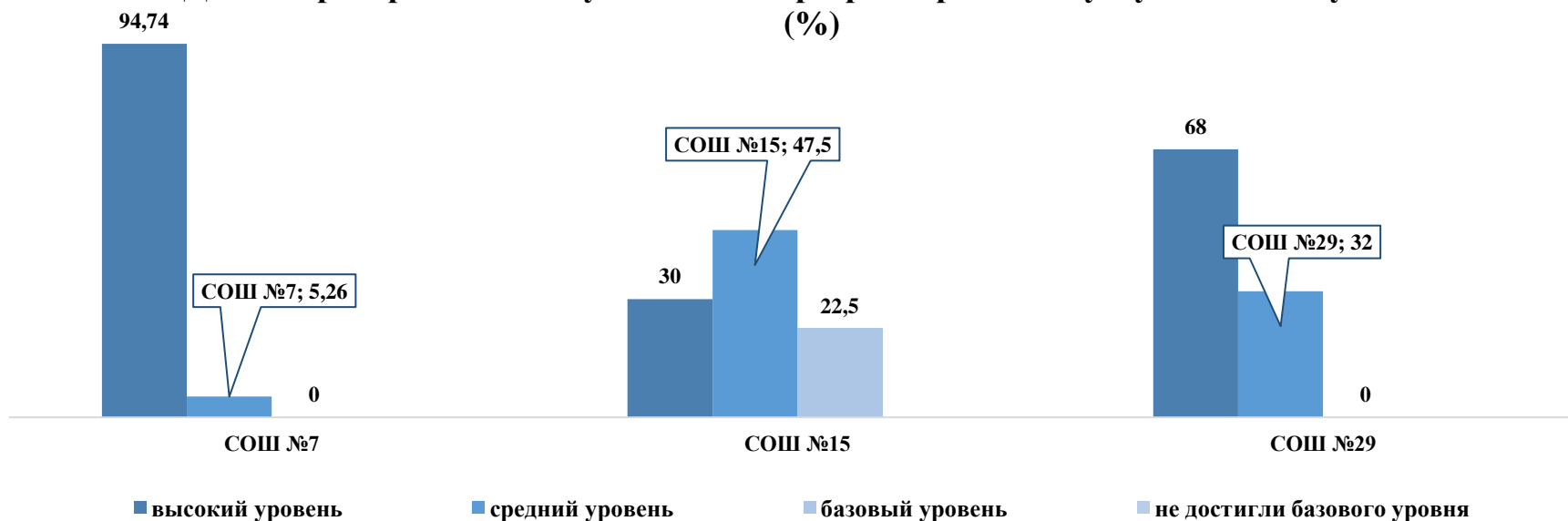
Мониторинг качества достижения обучающимися планируемых результатов программ углубленного изучения по экономике

Наименование ОО	Наименование профиля	всего обуча- ющихся	Долевое распределение обучающихся в разрезе уровень / отметка									достигли базо- вого уровня	достигли высокого и среднего уровня	средний балл
			5	высокий уровень	4	средний уровень	3	базовый уровень	2	н/а	не достигли базового уровня			
10 класс														
СОШ №7	социально- экономический	19	18	94,74	1	5,26	0	0,00	0	0	0,00	100,00	100,00	4,95
СОШ №15	социально- экономический	18	4	22,22	9	50,00	5	27,78	0	0	0,00	100,00	72,22	3,94
ИТОГО:		37	22	59,46	10	27,03	5	13,51	0	0	0,00	100,00	86,49	4,46

11 класс														
СОШ №15	социально-экономический	22	8	36,36	10	45,45	4	18,18	0	0	0,00	100,00	81,82	4,18
СОШ №29	социально-экономический	25	17	68,00	8	32,00	0	0,00	0	0	0,00	100,00	100,00	4,68
ИТОГО:		47	25	53,19	18	38,30	4	8,51	0	0	0,00	100,00	91,49	4,45
ВСЕГО:		84	47	55,95	28	33,33	9	10,71	0	0	0,00	100,00	89,29	4,45

Мониторинг качества достижения обучающимися планируемых результатов программ углубленного изучения по географии по итогам 2020/21 учебного года показал: в 10 классах социально-экономического профиля освоили программу на высоком уровне 22 обучающихся (59,46%), на среднем уровне 10 обучающихся (27,03%), на базовом уровне – 5 обучающихся (13,51%). Обученность - 100%. Качество знаний 86,49%. Средний балл составляет 4,46 балла; в 11 классах освоили программу на высоком уровне 25 обучающихся (53,19%), на среднем уровне 18 обучающийся (38,3%), на базовом уровне – 4 обучающихся (8,51%). Все обучающиеся достигли базового уровня предметных результатов. Обученность достижения обучающимися предметных результатов составила 100%. Качество знаний – 91,49%. Средний балл составляет 4,45 балла.

Долевое распределение обучающихся в разрезе предметов углубленного изучения (%)



Мониторинг качества достижения обучающимися планируемых результатов программ углубленного изучения по обществознанию

Наименование ОО	Наименование профиля	всего обуча- ющихся	Долевое распределение обучающихся в разрезе уровень / отметка									достигли базо- вого уровня	достигли высокого и среднего уровня	средний балл
			5	высокий уровень	4	средний уровень	3	базовый уровень	2	н/а	не достигли базового уровня			
11 класс														
СОШ №6	социально-гуманитарный	17	10	58,82	6	35,29	1	5,88	0	0	0,00	100,00	94,12	4,53
СОШ №7	социально-гуманитарный	17	10	58,82	5	29,41	2	11,76	0	0	0,00	100,00	88,24	4,47
СОШ №15	социально-экономический	22	8	36,36	10	45,45	4	18,18	0	0	0,00	100,00	81,82	4,18
СОШ №26	социально-гуманитарный	13	5	38,46	8	61,54	0	0,00	0	0	0,00	100,00	100,00	4,38
ИТОГО:		69	33	47,83	29	42,03	7	10,14	0	0	0,00	100,00	89,86	4,38

Мониторинг качества достижения обучающимися планируемых результатов программ углубленного изучения по обществознанию по итогам 2020/21 учебного года показал: в 11 классах освоили программу на высоком уровне 33 обучающихся (47,83%), на среднем уровне 29 обучающихся (42,03%), на базовом уровне – 7 обучающихся (10,14%). Все обучающиеся достигли базового уровня предметных результатов. Обученность достижения обучающимися предметных результатов составила 100%. Качество знаний – 89,86%. Средний балл составляет 4,38 балла.

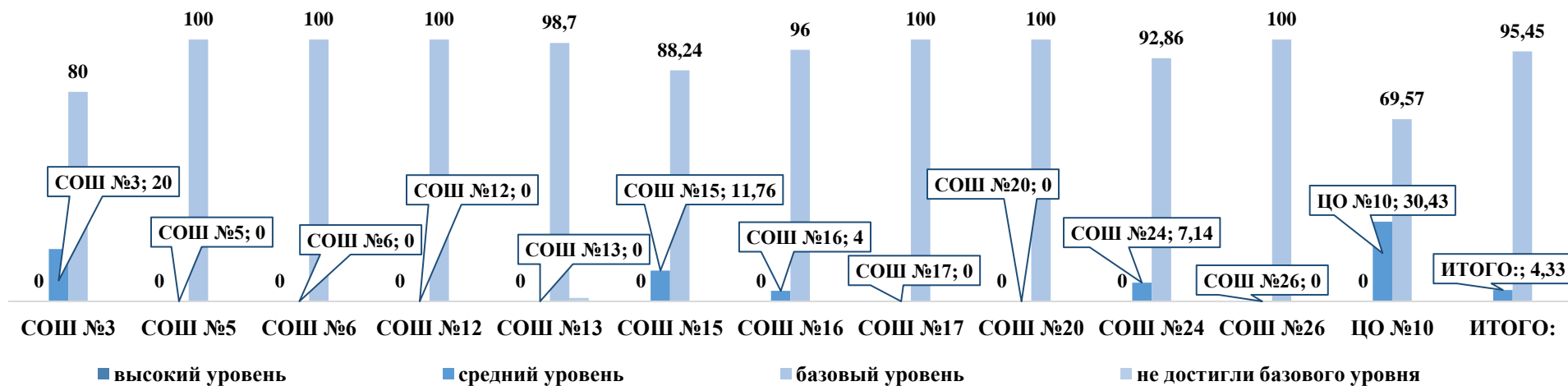
Долевое распределение обучающихся в разрезе предметов углубленного изучения (%)



**Мониторинг качества достижения обучающимися планируемых результатов
по адаптированным программам для обучающихся с ограниченными возможностями здоровья
по итогам 2020/21 учебного года**

Наименование ОО	всего обучающихся	Долевое распределение обучающихся в разрезе уровень / отметка									2020/21 учебный год		
		5	высокий уровень	4	средний уровень	3	базовый уровень	2	н/а	не достиг- ли базово- го уровня	достигли базового уровня	достигли высокого и среднего уровня	средний балл
СОШ №3	30	0	0,00	6	20,00	24	80,00	0	0	0,00	100,00	20,00	3,20
СОШ №5	43	0	0,00	0	0,00	43	100,00	0	0	0,00	100,00	0,00	3,00
СОШ №6	17	0	0,00	0	0,00	17	100,00	0	0	0,00	100,00	0,00	3,00
СОШ №12	104	0	0,00	0	0,00	104	100,00	0	0	0,00	100,00	0,00	3,00
СОШ №13	77	0	0,00	0	0,00	76	98,70	0	1	1,30	98,70	0,00	2,99
СОШ №15	34	0	0,00	4	11,76	30	88,24	0	0	0,00	100,00	11,76	3,12
СОШ №16	50	0	0,00	2	4,00	48	96,00	0	0	0,00	100,00	4,00	3,04
СОШ №17	5	0	0,00	0	0,00	5	100,00	0	0	0,00	100,00	0,00	3,00
СОШ №20	6	0	0,00	0	0,00	6	100,00	0	0	0,00	100,00	0,00	3,00
СОШ №24	14	0	0,00	1	7,14	13	92,86	0	0	0,00	100,00	7,14	3,07
СОШ №26	59	0	0,00	0	0,00	59	100,00	0	0	0,00	100,00	0,00	3,00
ЦО №10	23	0	0,00	7	30,43	16	69,57	0	0	0,00	100,00	30,43	3,30
ИТОГО:	462	0	0,00	20	4,33	441	95,45	0	1	0,22	99,78	4,33	3,04

Долевое распределение обучающихся в разрезе общеобразовательных организаций



Мониторинг достижения обучающимися планируемых результатов по адаптированным программам для обучающихся с ограниченными возможностями здоровья по итогам 2020/21 учебного года показал, освоили программу на среднем уровне 20 обучающихся (4,33%), на базовом уровне – 441 обучающийся (95,45%). Не достигли базового уровня предметных результатов – 1 обучающийся (0,22%): СОШ № 13 – 1 обучающийся (0,13% от количества обучающихся общеобразовательной организации осваивающих адаптированные программы для обучающихся с ограниченными возможностями здоровья).

Обученность достижения обучающимися планируемых результатов по адаптированным программам для обучающихся с ограниченными возможностями здоровья по итогам 2020/21 учебного года составила 99,78%. Качество знаний 4,33%. Средний балл составляет 3,04 балла.

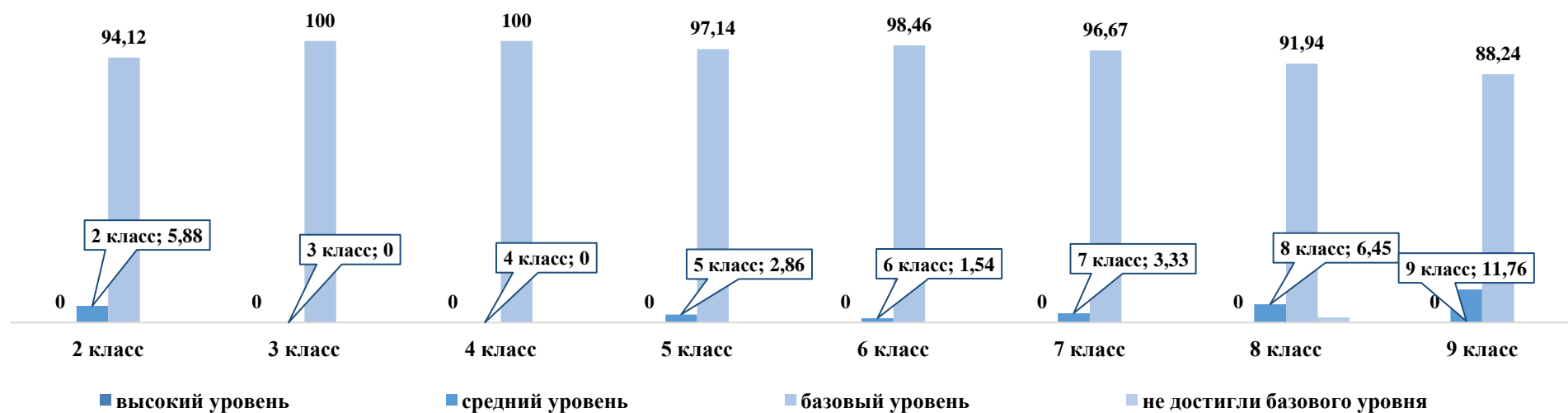
На уровне начального общего образования мониторинг достижения обучающимися планируемых результатов по адаптированным программам для обучающихся с ограниченными возможностями здоровья показал: освоили программу на среднем уровне 2 обучающихся (1,87%), на базовом уровне – 105 обучающихся (98,13%). Все обучающиеся достигли базового уровня предметных результатов.

На уровне основного общего образования мониторинг достижения обучающимися планируемых результатов по адаптированным программам для обучающихся с ограниченными возможностями здоровья показал: освоили программу на среднем уровне 18 обучающихся (5,07%), на базовом уровне – 336 обучающихся (94,65%). Не достигли базового уровня предметных результатов – 1 обучающийся (0,28%).

Мониторинг качества достижения обучающимися планируемых результатов по адаптированным программам для обучающихся с ограниченными возможностями здоровья по итогам 2020/21 учебного года

параллель	всего обучающихся на конец года	Долевое распределение обучающихся в разрезе уровень / отметка									достигли базового уровня	достигли высокого и среднего уровня	средний балл
		5	высокий уровень	4	средний уровень	3	базовый уровень	2	н/а	не достигли базового уровня			
2 класс	34	0	0,00	2	5,88	32	94,12	0	0	0,00	100,00	5,88	3,06
3 класс	31	0	0,00	0	0,00	31	100,00	0	0	0,00	100,00	0,00	3,00
4 класс	42	0	0,00	0	0,00	42	100,00	0	0	0,00	100,00	0,00	3,00
2-4 классы	107	0	0,00	2	1,87	105	98,13	0	0	0,00	100,00	1,87	3,02
5 класс	70	0	0,00	2	2,86	68	97,14	0	0	0,00	100,00	2,86	3,03
6 класс	65	0	0,00	1	1,54	64	98,46	0	0	0,00	100,00	1,54	3,02
7 класс	90	0	0,00	3	3,33	87	96,67	0	0	0,00	100,00	3,33	3,03
8 класс	62	0	0,00	4	6,45	57	91,94	0	1	1,61	98,39	6,45	3,05
9 класс	68	0	0,00	8	11,76	60	88,24	0	0	0,00	100,00	11,76	3,12
5-9 классы	355	0	0,00	18	5,07	336	94,65	0	1	0,28	99,72	5,07	3,05
ИТОГО	462	0	0,00	20	4,33	441	95,45	0	1	0,22	99,78	4,33	3,04

Долевое распределение обучающихся в разрезе параллели



Мониторинг качества достижения обучающимися планируемых результатов по адаптированным программам для обучающихся с ограниченными возможностями здоровья по русскому языку

Наименование ОО	всего обучающихся	Долевое распределение обучающихся в разрезе уровень / отметка									2020/21 учебный год		
		5	высокий уровень	4	средний уровень	3	базовый уровень	2	н/а	не достигли базового уровня	достигли базового уровня	достигли высокого и среднего уровня	средний балл
СОШ №3	30	0	0,00	16	53,33	14	46,67	0	0	0,00	100,00	53,33	3,53
СОШ №5	43	0	0,00	10	23,26	33	76,74	0	0	0,00	100,00	23,26	3,23
СОШ №6	17	0	0,00	5	29,41	12	70,59	0	0	0,00	100,00	29,41	3,29
СОШ №12	104	0	0,00	1	0,96	103	99,04	0	0	0,00	100,00	0,96	3,01
СОШ №13	77	0	0,00	0	0,00	76	98,70	0	1	1,30	98,70	0,00	2,99
СОШ №15	34	0	0,00	6	17,65	28	82,35	0	0	0,00	100,00	17,65	3,18
СОШ №16	50	0	0,00	2	4,00	48	96,00	0	0	0,00	100,00	4,00	3,04
СОШ №17	5	0	0,00	0	0,00	5	100,00	0	0	0,00	100,00	0,00	3,00
СОШ №20	6	0	0,00	0	0,00	6	100,00	0	0	0,00	100,00	0,00	3,00
СОШ №24	14	0	0,00	1	7,14	13	92,86	0	0	0,00	100,00	7,14	3,07
СОШ №26	59	0	0,00	0	0,00	59	100,00	0	0	0,00	100,00	0,00	3,00
ЦО №10	23	1	4,35	9	39,13	13	56,52	0	0	0,00	100,00	43,48	3,48
ИТОГО:	462	1	0,22	50	10,82	410	88,74	0	1	0,22	99,78	11,04	3,11

Мониторинг качества достижения обучающимися планируемых результатов по адаптированным программам для обучающихся с ограниченными возможностями здоровья по литературе

Наименование ОО	всего обучающихся	Долевое распределение обучающихся в разрезе уровень / отметка									2020/21 учебный год		
		5	высокий уровень	4	средний уровень	3	базовый уровень	2	н/а	не достиг- ли базово- го уровня	достигли базового уровня	достигли высокого и среднего уровня	средний балл
СОШ №3	30	10	33,33	15	50,00	5	16,67	0	0	0,00	100,00	83,33	4,17
СОШ №5	43	1	2,33	11	25,58	31	72,09	0	0	0,00	100,00	27,91	3,30
СОШ №6	17	0	0,00	5	29,41	12	70,59	0	0	0,00	100,00	29,41	3,29
СОШ №12	104	0	0,00	8	7,69	96	92,31	0	0	0,00	100,00	7,69	3,08
СОШ №13	77	0	0,00	11	14,29	65	84,42	0	1	1,30	98,70	14,29	3,13
СОШ №15	34	0	0,00	11	32,35	23	67,65	0	0	0,00	100,00	32,35	3,32
СОШ №16	50	0	0,00	6	12,00	44	88,00	0	0	0,00	100,00	12,00	3,12
СОШ №17	5	0	0,00	0	0,00	5	100,00	0	0	0,00	100,00	0,00	3,00
СОШ №20	6	0	0,00	2	33,33	4	66,67	0	0	0,00	100,00	33,33	3,33
СОШ №24	14	0	0,00	1	7,14	13	92,86	0	0	0,00	100,00	7,14	3,07
СОШ №26	59	0	0,00	5	8,47	54	91,53	0	0	0,00	100,00	8,47	3,08
ЦО №10	23	6	26,09	5	21,74	12	52,17	0	0	0,00	100,00	47,83	3,74
ИТОГО:	462	17	3,68	80	17,32	364	78,79	0	1	0,22	99,78	21,00	3,24

Мониторинг качества достижения обучающимися планируемых результатов по адаптированным программам для обучающихся с ограниченными возможностями здоровья по родному языку (русскому)

Наименование ОО	всего обучающихся	Долевое распределение обучающихся в разрезе уровень / отметка									2020/21 учебный год		
		5	высокий уровень	4	средний уровень	3	базовый уровень	2	н/а	не достиг- ли базово- го уровня	достигли базового уровня	достигли высокого и среднего уровня	средний балл
СОШ №3	30	3	10,00	25	83,33	2	6,67	0	0	0,00	100,00	93,33	4,03
СОШ №5	43	0	0,00	12	27,91	31	72,09	0	0	0,00	100,00	27,91	3,28
СОШ №6	17	0	0,00	4	23,53	13	76,47	0	0	0,00	100,00	23,53	3,24
СОШ №12	104	0	0,00	0	0,00	104	100,00	0	0	0,00	100,00	0,00	3,00
СОШ №13	77	0	0,00	2	2,60	74	96,10	0	1	1,30	98,70	2,60	3,01
СОШ №15	34	0	0,00	6	17,65	28	82,35	0	0	0,00	100,00	17,65	3,18
СОШ №16	50	0	0,00	10	20,00	40	80,00	0	0	0,00	100,00	20,00	3,20
СОШ №17	5	0	0,00	0	0,00	5	100,00	0	0	0,00	100,00	0,00	3,00
СОШ №20	6	0	0,00	0	0,00	6	100,00	0	0	0,00	100,00	0,00	3,00
СОШ №24	14	0	0,00	1	7,14	13	92,86	0	0	0,00	100,00	7,14	3,07

СОШ №26	59	0	0,00	0	0,00	59	100,00	0	0	0,00	100,00	0,00	3,00
ЦО №10	23	4	17,39	6	26,09	13	56,52	0	0	0,00	100,00	43,48	3,61
ИТОГО:	462	7	1,52	66	14,29	388	83,98	0	1	0,22	99,78	15,80	3,17

Мониторинг качества достижения обучающимися планируемых результатов по адаптированным программам для обучающихся с ограниченными возможностями здоровья по родной литературе (русской)

Наименование ОО	всего обучающихся	Долевое распределение обучающихся в разрезе уровень / отметка									2020/21 учебный год		
		5	высокий уровень	4	средний уровень	3	базовый уровень	2	н/а	не достигли базового уровня	достигли базового уровня	достигли высокого и среднего уровня	средний балл
СОШ №3	30	7	23,33	20	66,67	3	10,00	0	0	0,00	100,00	90,00	4,13
СОШ №5	43	1	2,33	15	34,88	27	62,79	0	0	0,00	100,00	37,21	3,40
СОШ №6	17	0	0,00	5	29,41	12	70,59	0	0	0,00	100,00	29,41	3,29
СОШ №12	104	0	0,00	6	5,77	98	94,23	0	0	0,00	100,00	5,77	3,06
СОШ №13	77	0	0,00	8	10,39	68	88,31	0	1	1,30	98,70	10,39	3,09
СОШ №15	34	0	0,00	11	32,35	23	67,65	0	0	0,00	100,00	32,35	3,32
СОШ №16	50	0	0,00	6	12,00	44	88,00	0	0	0,00	100,00	12,00	3,12
СОШ №17	5	0	0,00	0	0,00	5	100,00	0	0	0,00	100,00	0,00	3,00
СОШ №20	6	0	0,00	1	16,67	5	83,33	0	0	0,00	100,00	16,67	3,17
СОШ №24	14	0	0,00	3	21,43	11	78,57	0	0	0,00	100,00	21,43	3,21
СОШ №26	59	0	0,00	14	23,73	45	76,27	0	0	0,00	100,00	23,73	3,24
ЦО №10	23	7	30,43	4	17,39	12	52,17	0	0	0,00	100,00	47,83	3,78
ИТОГО:	462	15	3,25	93	20,13	353	76,41	0	1	0,22	99,78	23,38	3,26

Мониторинг качества достижения обучающимися планируемых результатов по адаптированным программам для обучающихся с ограниченными возможностями здоровья по иностранному языку (английский)

Наименование ОО	всего обучающихся	Долевое распределение обучающихся в разрезе уровень / отметка									2020/21 учебный год		
		5	высокий уровень	4	средний уровень	3	базовый уровень	2	н/а	не достигли базового уровня	достигли базового уровня	достигли высокого и среднего уровня	средний балл
СОШ №3	30	7	23,33	14	46,67	9	30,00	0	0	0,00	100,00	70,00	3,93
СОШ №5	43	0	0,00	3	6,98	40	93,02	0	0	0,00	100,00	6,98	3,07
СОШ №6	17	1	5,88	3	17,65	13	76,47	0	0	0,00	100,00	23,53	3,29
СОШ №12	91	0	0,00	0	0,00	91	100,00	0	0	0,00	100,00	0,00	3,00
СОШ №13	77	0	0,00	4	5,19	72	93,51	0	1	1,30	98,70	5,19	3,04
СОШ №15	26	0	0,00	11	42,31	15	57,69	0	0	0,00	100,00	42,31	3,42
СОШ №16	38	0	0,00	0	0,00	38	100,00	0	0	0,00	100,00	0,00	3,00
СОШ №17	5	0	0,00	0	0,00	5	100,00	0	0	0,00	100,00	0,00	3,00

СОШ №20	6	0	0,00	1	16,67	5	83,33	0	0	0,00	100,00	16,67	3,17
СОШ №24	14	0	0,00	3	21,43	11	78,57	0	0	0,00	100,00	21,43	3,21
СОШ №26	59	0	0,00	8	13,56	51	86,44	0	0	0,00	100,00	13,56	3,14
ЦО №10	23	2	8,70	9	39,13	12	52,17	0	0	0,00	100,00	47,83	3,57
ИТОГО:	429	10	2,33	56	13,05	362	84,38	0	1	0,23	99,77	15,38	3,17

Мониторинг качества достижения обучающимися планируемых результатов по адаптированным программам для обучающихся с ограниченными возможностями здоровья по математике

Наименование ОО	всего обучающихся	Долевое распределение обучающихся в разрезе уровень / отметка									2020/21 учебный год		
		5	высокий уровень	4	средний уровень	3	базовый уровень	2	н/а	не достигли базового уровня	достигли базового уровня	достигли высокого и среднего уровня	средний балл
СОШ №3	9	0	0,00	1	11,11	8	88,89	0	0	0,00	100,00	11,11	3,11
СОШ №5	17	0	0,00	2	11,76	15	88,24	0	0	0,00	100,00	11,76	3,12
СОШ №12	66	0	0,00	1	1,52	65	98,48	0	0	0,00	100,00	1,52	3,02
СОШ №13	49	0	0,00	0	0,00	49	100,00	0	0	0,00	100,00	0,00	3,00
СОШ №15	7	0	0,00	1	14,29	6	85,71	0	0	0,00	100,00	14,29	3,14
СОШ №16	45	0	0,00	2	4,44	43	95,56	0	0	0,00	100,00	4,44	3,04
СОШ №17	5	0	0,00	0	0,00	5	100,00	0	0	0,00	100,00	0,00	3,00
СОШ №24	7	0	0,00	2	28,57	5	71,43	0	0	0,00	100,00	28,57	3,29
СОШ №26	37	0	0,00	1	2,70	36	97,30	0	0	0,00	100,00	2,70	3,03
ИТОГО:	242	0	0,00	10	4,13	232	95,87	0	0	0,00	100,00	4,13	3,04

Мониторинг качества достижения обучающимися планируемых результатов по адаптированным программам для обучающихся с ограниченными возможностями здоровья по алгебре

Наименование ОО	всего обучающихся	Долевое распределение обучающихся в разрезе уровень / отметка									2020/21 учебный год		
		5	высокий уровень	4	средний уровень	3	базовый уровень	2	н/а	не достигли базового уровня	достигли базового уровня	достигли высокого и среднего уровня	средний балл
СОШ №3	21	1	4,76	9	42,86	11	52,38	0	0	0,00	100,00	47,62	3,52
СОШ №5	26	0	0,00	0	0,00	26	100,00	0	0	0,00	100,00	0,00	3,00
СОШ №6	17	0	0,00	0	0,00	17	100,00	0	0	0,00	100,00	0,00	3,00
СОШ №12	38	0	0,00	0	0,00	38	100,00	0	0	0,00	100,00	0,00	3,00
СОШ №13	28	0	0,00	1	3,57	26	92,86	0	1	3,57	96,43	3,57	3,00
СОШ №15	27	0	0,00	5	18,52	22	81,48	0	0	0,00	100,00	18,52	3,19
СОШ №16	5	0	0,00	0	0,00	5	100,00	0	0	0,00	100,00	0,00	3,00
СОШ №20	6	0	0,00	0	0,00	6	100,00	0	0	0,00	100,00	0,00	3,00
СОШ №24	7	0	0,00	0	0,00	7	100,00	0	0	0,00	100,00	0,00	3,00

СОШ №26	22	0	0,00	5	22,73	17	77,27	0	0	0,00	100,00	22,73	3,23
ЦО №10	23	0	0,00	8	34,78	15	65,22	0	0	0,00	100,00	34,78	3,35
ИТОГО:	220	1	0,45	28	12,73	190	86,36	0	1	0,45	99,55	13,18	3,13

Мониторинг качества достижения обучающимися планируемых результатов по адаптированным программам для обучающихся с ограниченными возможностями здоровья по геометрии

Наименование ОО	всего обучающихся	Долевое распределение обучающихся в разрезе уровень / отметка									2020/21 учебный год		
		5	высокий уровень	4	средний уровень	3	базовый уровень	2	н/а	не достигли базового уровня	достигли базового уровня	достигли высокого и среднего уровня	средний балл
СОШ №3	21	1	4,76	9	42,86	11	52,38	0	0	0,00	100,00	47,62	3,52
СОШ №5	26	0	0,00	0	0,00	26	100,00	0	0	0,00	100,00	0,00	3,00
СОШ №6	17	0	0,00	0	0,00	17	100,00	0	0	0,00	100,00	0,00	3,00
СОШ №12	38	0	0,00	0	0,00	38	100,00	0	0	0,00	100,00	0,00	3,00
СОШ №13	28	0	0,00	1	3,57	26	92,86	0	1	3,57	96,43	3,57	3,00
СОШ №15	27	0	0,00	6	22,22	21	77,78	0	0	0,00	100,00	22,22	3,22
СОШ №16	5	0	0,00	0	0,00	5	100,00	0	0	0,00	100,00	0,00	3,00
СОШ №20	6	0	0,00	0	0,00	6	100,00	0	0	0,00	100,00	0,00	3,00
СОШ №24	7	0	0,00	0	0,00	7	100,00	0	0	0,00	100,00	0,00	3,00
СОШ №26	22	0	0,00	3	13,64	19	86,36	0	0	0,00	100,00	13,64	3,14
ЦО №10	23	0	0,00	8	34,78	15	65,22	0	0	0,00	100,00	34,78	3,35
ИТОГО:	220	1	0,45	27	12,27	191	86,82	0	1	0,45	99,55	12,73	3,13

Мониторинг качества достижения обучающимися планируемых результатов по адаптированным программам для обучающихся с ограниченными возможностями здоровья по информатике

Наименование ОО	всего обучающихся	Долевое распределение обучающихся в разрезе уровень / отметка									2020/21 учебный год		
		5	высокий уровень	4	средний уровень	3	базовый уровень	2	н/а	не достигли базового уровня	достигли базового уровня	достигли высокого и среднего уровня	средний балл
СОШ №3	30	3	10,00	17	56,67	10	33,33	0	0	0,00	100,00	66,67	3,77
СОШ №5	43	1	2,33	13	30,23	29	67,44	0	0	0,00	100,00	32,56	3,35
СОШ №6	17	0	0,00	5	29,41	12	70,59	0	0	0,00	100,00	29,41	3,29
СОШ №12	62	0	0,00	16	25,81	46	74,19	0	0	0,00	100,00	25,81	3,26
СОШ №13	49	6	12,24	8	16,33	34	69,39	0	1	2,04	97,96	28,57	3,39
СОШ №15	27	0	0,00	16	59,26	11	40,74	0	0	0,00	100,00	59,26	3,59
СОШ №16	26	0	0,00	0	0,00	26	100,00	0	0	0,00	100,00	0,00	3,00
СОШ №17	5	0	0,00	0	0,00	5	100,00	0	0	0,00	100,00	0,00	3,00
СОШ №20	6	0	0,00	1	16,67	5	83,33	0	0	0,00	100,00	16,67	3,17

СОШ №24	14	0	0,00	1	7,14	13	92,86	0	0	0,00	100,00	7,14	3,07
СОШ №26	46	7	15,22	10	21,74	29	63,04	0	0	0,00	100,00	36,96	3,52
ЦО №10	23	4	17,39	10	43,48	9	39,13	0	0	0,00	100,00	60,87	3,78
ИТОГО:	348	21	6,03	97	27,87	229	65,80	0	1	0,29	99,71	33,91	3,40

Мониторинг качества достижения обучающимися планируемых результатов по адаптированным программам для обучающихся с ограниченными возможностями здоровья по физике

Наименование ОО	всего обучающихся	Долевое распределение обучающихся в разрезе уровень / отметка									2020/21 учебный год		
		5	высокий уровень	4	средний уровень	3	базовый уровень	2	н/а	не достигли базового уровня	достигли базового уровня	достигли высокого и среднего уровня	средний балл
СОШ №3	21	1	4,76	8	38,10	12	57,14	0	0	0,00	100,00	42,86	3,48
СОШ №5	26	0	0,00	3	11,54	23	88,46	0	0	0,00	100,00	11,54	3,12
СОШ №6	17	0	0,00	5	29,41	12	70,59	0	0	0,00	100,00	29,41	3,29
СОШ №12	38	0	0,00	0	0,00	38	100,00	0	0	0,00	100,00	0,00	3,00
СОШ №13	28	0	0,00	1	3,57	26	92,86	0	1	3,57	96,43	3,57	3,00
СОШ №15	27	0	0,00	6	22,22	21	77,78	0	0	0,00	100,00	22,22	3,22
СОШ №16	5	0	0,00	0	0,00	5	100,00	0	0	0,00	100,00	0,00	3,00
СОШ №20	6	0	0,00	1	16,67	5	83,33	0	0	0,00	100,00	16,67	3,17
СОШ №24	7	0	0,00	0	0,00	7	100,00	0	0	0,00	100,00	0,00	3,00
СОШ №26	22	0	0,00	2	9,09	20	90,91	0	0	0,00	100,00	9,09	3,09
ЦО №10	23	0	0,00	11	47,83	12	52,17	0	0	0,00	100,00	47,83	3,48
ИТОГО:	220	1	0,45	37	16,82	181	82,27	0	1	0,45	99,55	17,27	3,17

Мониторинг качества достижения обучающимися планируемых результатов по адаптированным программам для обучающихся с ограниченными возможностями здоровья по окружающему миру

Наименование ОО	всего обучающихся	Долевое распределение обучающихся в разрезе уровень / отметка									2020/21 учебный год		
		5	высокий уровень	4	средний уровень	3	базовый уровень	2	н/а	не достигли базового уровня	достигли базового уровня	достигли высокого и среднего уровня	средний балл
СОШ №12	42	0	0,00	2	4,76	40	95,24	0	0	0,00	100,00	4,76	3,05
СОШ №13	28	0	0,00	0	0,00	28	100,00	0	0	0,00	100,00	0,00	3,00
СОШ №16	24	0	0,00	3	12,50	21	87,50	0	0	0,00	100,00	12,50	3,13
СОШ №26	13	0	0,00	1	7,69	12	92,31	0	0	0,00	100,00	7,69	3,08
ИТОГО:	107	0	0,00	6	5,61	101	94,39	0	0	0,00	100,00	5,61	3,06

Мониторинг качества достижения обучающимися планируемых результатов по адаптированным программам для обучающихся с ограниченными возможностями здоровья по биологии

Наименование ОО	всего обучающихся	Долевое распределение обучающихся в разрезе уровень / отметка									2020/21 учебный год		
		5	высокий уровень	4	средний уровень	3	базовый уровень	2	н/а	не достигли базового уровня	достигли базового уровня	достигли высокого и среднего уровня	средний балл
СОШ №3	30	1	3,33	11	36,67	18	60,00	0	0	0,00	100,00	40,00	3,43
СОШ №5	43	0	0,00	3	6,98	40	93,02	0	0	0,00	100,00	6,98	3,07
СОШ №6	17	0	0,00	7	41,18	10	58,82	0	0	0,00	100,00	41,18	3,41
СОШ №12	62	0	0,00	1	1,61	61	98,39	0	0	0,00	100,00	1,61	3,02
СОШ №13	49	0	0,00	6	12,24	42	85,71	0	1	2,04	97,96	12,24	3,10
СОШ №15	34	1	2,94	7	20,59	26	76,47	0	0	0,00	100,00	23,53	3,26
СОШ №16	26	0	0,00	0	0,00	26	100,00	0	0	0,00	100,00	0,00	3,00
СОШ №20	6	0	0,00	0	0,00	6	100,00	0	0	0,00	100,00	0,00	3,00
СОШ №24	14	0	0,00	1	7,14	13	92,86	0	0	0,00	100,00	7,14	3,07
СОШ №26	46	0	0,00	7	15,22	39	84,78	0	0	0,00	100,00	15,22	3,15
ЦО №10	23	4	17,39	8	34,78	11	47,83	0	0	0,00	100,00	52,17	3,70
ИТОГО:	350	6	1,71	51	14,57	292	83,43	0	1	0,29	99,71	16,29	3,18

Мониторинг качества достижения обучающимися планируемых результатов по адаптированным программам для обучающихся с ограниченными возможностями здоровья по химии

Наименование ОО	всего обучающихся	Долевое распределение обучающихся в разрезе уровень / отметка									2020/21 учебный год		
		5	высокий уровень	4	средний уровень	3	базовый уровень	2	н/а	не достигли базового уровня	достигли базового уровня	достигли высокого и среднего уровня	средний балл
СОШ №3	10	0	0,00	2	20,00	8	80,00	0	0	0,00	100,00	20,00	3,20
СОШ №5	8	0	0,00	0	0,00	8	100,00	0	0	0,00	100,00	0,00	3,00
СОШ №12	24	0	0,00	0	0,00	24	100,00	0	0	0,00	100,00	0,00	3,00
СОШ №13	16	0	0,00	5	31,25	10	62,50	0	1	6,25	93,75	31,25	3,25
СОШ №15	27	0	0,00	6	22,22	21	77,78	0	0	0,00	100,00	22,22	3,22
СОШ №16	5	0	0,00	0	0,00	5	100,00	0	0	0,00	100,00	0,00	3,00
СОШ №20	6	0	0,00	1	16,67	5	83,33	0	0	0,00	100,00	16,67	3,17
СОШ №26	11	0	0,00	3	27,27	8	72,73	0	0	0,00	100,00	27,27	3,27
ЦО №10	23	0	0,00	7	30,43	16	69,57	0	0	0,00	100,00	30,43	3,30
ИТОГО:	130	0	0,00	24	18,46	105	80,77	0	1	0,77	99,23	18,46	3,18

Мониторинг качества достижения обучающимися планируемых результатов по адаптированным программам для обучающихся с ограниченными возможностями здоровья по истории

Наименование ОО	всего обучающихся	Долевое распределение обучающихся в разрезе уровень / отметка									2020/21 учебный год		
		5	высокий уровень	4	средний уровень	3	базовый уровень	2	н/а	не достигли базового уровня	достигли базового уровня	достигли высокого и среднего уровня	средний балл
СОШ №3	30	0	0,00	11	36,67	19	63,33	0	0	0,00	100,00	36,67	3,37
СОШ №5	43	1	2,33	15	34,88	27	62,79	0	0	0,00	100,00	37,21	3,40
СОШ №6	17	0	0,00	3	17,65	14	82,35	0	0	0,00	100,00	17,65	3,18
СОШ №12	62	0	0,00	3	4,84	59	95,16	0	0	0,00	100,00	4,84	3,05
СОШ №13	49	0	0,00	5	10,20	43	87,76	0	1	2,04	97,96	10,20	3,08
СОШ №15	34	0	0,00	12	35,29	22	64,71	0	0	0,00	100,00	35,29	3,35
СОШ №16	26	0	0,00	0	0,00	26	100,00	0	0	0,00	100,00	0,00	3,00
СОШ №17	5	0	0,00	0	0,00	5	100,00	0	0	0,00	100,00	0,00	3,00
СОШ №20	6	0	0,00	0	0,00	6	100,00	0	0	0,00	100,00	0,00	3,00
СОШ №24	14	0	0,00	2	14,29	12	85,71	0	0	0,00	100,00	14,29	3,14
СОШ №26	46	0	0,00	8	17,39	38	82,61	0	0	0,00	100,00	17,39	3,17
ЦО №10	23	6	26,09	5	21,74	12	52,17	0	0	0,00	100,00	47,83	3,74
ИТОГО:	355	7	1,97	64	18,03	283	79,72	0	1	0,28	99,72	20,00	3,22

Мониторинг качества достижения обучающимися планируемых результатов по адаптированным программам для обучающихся с ограниченными возможностями здоровья по обществознанию

Наименование ОО	всего обучающихся	Долевое распределение обучающихся в разрезе уровень / отметка									2020/21 учебный год		
		5	высокий уровень	4	средний уровень	3	базовый уровень	2	н/а	не достигли базового уровня	достигли базового уровня	достигли высокого и среднего уровня	средний балл
СОШ №3	30	0	0,00	12	40,00	18	60,00	0	0	0,00	100,00	40,00	3,40
СОШ №5	43	2	4,65	12	27,91	29	67,44	0	0	0,00	100,00	32,56	3,37
СОШ №6	17	0	0,00	7	41,18	10	58,82	0	0	0,00	100,00	41,18	3,41
СОШ №12	38	0	0,00	1	2,63	37	97,37	0	0	0,00	100,00	2,63	3,03
СОШ №13	37	1	2,70	6	16,22	29	78,38	0	1	2,70	97,30	18,92	3,19
СОШ №15	27	0	0,00	11	40,74	16	59,26	0	0	0,00	100,00	40,74	3,41
СОШ №16	26	0	0,00	0	0,00	26	100,00	0	0	0,00	100,00	0,00	3,00
СОШ №20	6	0	0,00	1	16,67	5	83,33	0	0	0,00	100,00	16,67	3,17
СОШ №24	7	0	0,00	0	0,00	7	100,00	0	0	0,00	100,00	0,00	3,00
СОШ №26	32	0	0,00	7	21,88	25	78,13	0	0	0,00	100,00	21,88	3,22
ЦО №10	23	6	26,09	10	43,48	7	30,43	0	0	0,00	100,00	69,57	3,96
ИТОГО:	286	9	3,15	67	23,43	209	73,08	0	1	0,35	99,65	26,57	3,29

Мониторинг качества достижения обучающимися планируемых результатов по адаптированным программам для обучающихся с ограниченными возможностями здоровья по географии

Наименование ОО	всего обучающихся	Долевое распределение обучающихся в разрезе уровень / отметка									2020/21 учебный год		
		5	высокий уровень	4	средний уровень	3	базовый уровень	2	н/а	не достигли базового уровня	достигли базового уровня	достигли высокого и среднего уровня	средний балл
СОШ №3	30	1	3,33	10	33,33	19	63,33	0	0	0,00	100,00	36,67	3,40
СОШ №5	43	0	0,00	11	25,58	32	74,42	0	0	0,00	100,00	25,58	3,26
СОШ №6	17	0	0,00	5	29,41	12	70,59	0	0	0,00	100,00	29,41	3,29
СОШ №12	62	0	0,00	1	1,61	61	98,39	0	0	0,00	100,00	1,61	3,02
СОШ №13	37	0	0,00	5	13,51	31	83,78	0	1	2,70	97,30	13,51	3,11
СОШ №15	27	0	0,00	6	22,22	21	77,78	0	0	0,00	100,00	22,22	3,22
СОШ №16	26	0	0,00	0	0,00	26	100,00	0	0	0,00	100,00	0,00	3,00
СОШ №17	5	0	0,00	0	0,00	5	100,00	0	0	0,00	100,00	0,00	3,00
СОШ №20	6	0	0,00	0	0,00	6	100,00	0	0	0,00	100,00	0,00	3,00
СОШ №24	7	0	0,00	0	0,00	7	100,00	0	0	0,00	100,00	0,00	3,00
СОШ №26	32	0	0,00	10	31,25	22	68,75	0	0	0,00	100,00	31,25	3,31
ЦО №10	23	6	26,09	9	39,13	8	34,78	0	0	0,00	100,00	65,22	3,91
ИТОГО:	315	7	2,22	57	18,10	250	79,37	0	1	0,32	99,68	20,32	3,22

Мониторинг качества достижения обучающимися планируемых результатов по адаптированным программам для обучающихся с ограниченными возможностями здоровья по физической культуре

Наименование ОО	всего обучающихся	Долевое распределение обучающихся в разрезе уровень / отметка									2020/21 учебный год		
		5	высокий уровень	4	средний уровень	3	базовый уровень	2	н/а	не достигли базового уровня	достигли базового уровня	достигли высокого и среднего уровня	средний балл
СОШ №3	30	17	56,67	5	16,67	8	26,67	0	0	0,00	100,00	73,33	4,30
СОШ №5	43	3	6,98	16	37,21	24	55,81	0	0	0,00	100,00	44,19	3,51
СОШ №6	17	14	82,35	3	17,65	0	0,00	0	0	0,00	100,00	100,00	4,82
СОШ №12	104	25	24,04	30	28,85	49	47,12	0	0	0,00	100,00	52,88	3,77
СОШ №13	77	31	40,26	39	50,65	6	7,79	0	1	1,30	98,70	90,91	4,30
СОШ №15	34	25	73,53	9	26,47	0	0,00	0	0	0,00	100,00	100,00	4,74
СОШ №16	50	16	32,00	24	48,00	10	20,00	0	0	0,00	100,00	80,00	4,12
СОШ №17	5	0	0,00	1	20,00	4	80,00	0	0	0,00	100,00	20,00	3,20
СОШ №20	6	0	0,00	1	16,67	5	83,33	0	0	0,00	100,00	16,67	3,17
СОШ №24	14	1	7,14	7	50,00	6	42,86	0	0	0,00	100,00	57,14	3,64
СОШ №26	59	26	44,07	25	42,37	8	13,56	0	0	0,00	100,00	86,44	4,31

ЦО №10	23	10	43,48	6	26,09	7	30,43	0	0	0,00	100,00	69,57	4,13
ИТОГО:	462	168	36,36	166	35,93	127	27,49	0	1	0,22	99,78	72,29	4,08

Мониторинг качества достижения обучающимися планируемых результатов по адаптированным программам для обучающихся с ограниченными возможностями здоровья по основам безопасности жизнедеятельности

Наименование ОО	всего обучающихся	Долевое распределение обучающихся в разрезе уровень / отметка									2020/21 учебный год		
		5	высокий уровень	4	средний уровень	3	базовый уровень	2	н/а	не достигли базового уровня	достигли базового уровня	достигли высокого и среднего уровня	средний балл
СОШ №3	30	4	13,33	16	53,33	10	33,33	0	0	0,00	100,00	66,67	3,80
СОШ №5	43	4	9,30	18	41,86	21	48,84	0	0	0,00	100,00	51,16	3,60
СОШ №6	17	3	17,65	13	76,47	1	5,88	0	0	0,00	100,00	94,12	4,12
СОШ №12	62	0	0,00	5	8,06	57	91,94	0	0	0,00	100,00	8,06	3,08
СОШ №13	49	1	2,04	10	20,41	37	75,51	0	1	2,04	97,96	22,45	3,22
СОШ №15	34	0	0,00	34	100,00	0	0,00	0	0	0,00	100,00	100,00	4,00
СОШ №16	26	0	0,00	3	11,54	23	88,46	0	0	0,00	100,00	11,54	3,12
СОШ №17	5	0	0,00	0	0,00	5	100,00	0	0	0,00	100,00	0,00	3,00
СОШ №20	6	0	0,00	3	50,00	3	50,00	0	0	0,00	100,00	50,00	3,50
СОШ №24	14	0	0,00	5	35,71	9	64,29	0	0	0,00	100,00	35,71	3,36
СОШ №26	46	0	0,00	15	32,61	31	67,39	0	0	0,00	100,00	32,61	3,33
ЦО №10	23	8	34,78	10	43,48	5	21,74	0	0	0,00	100,00	78,26	4,13
ИТОГО:	355	20	5,63	132	37,18	202	56,90	0	1	0,28	99,72	42,82	3,48

Мониторинг качества достижения обучающимися планируемых результатов по адаптированным программам для обучающихся с ограниченными возможностями здоровья по музыке

Наименование ОО	всего обучающихся	Долевое распределение обучающихся в разрезе уровень / отметка									2020/21 учебный год		
		5	высокий уровень	4	средний уровень	3	базовый уровень	2	н/а	не достигли базового уровня	достигли базового уровня	достигли высокого и среднего уровня	средний балл
СОШ №3	20	16	80,00	3	15,00	1	5,00	0	0	0,00	100,00	95,00	4,75
СОШ №5	35	16	45,71	18	51,43	1	2,86	0	0	0,00	100,00	97,14	4,43
СОШ №6	17	13	76,47	4	23,53	0	0,00	0	0	0,00	100,00	100,00	4,76
СОШ №12	80	0	0,00	37	46,25	43	53,75	0	0	0,00	100,00	46,25	3,46
СОШ №13	61	8	13,11	37	60,66	16	26,23	0	0	0,00	100,00	73,77	3,87
СОШ №15	7	1	14,29	6	85,71	0	0,00	0	0	0,00	100,00	100,00	4,14
СОШ №16	45	23	51,11	19	42,22	3	6,67	0	0	0,00	100,00	93,33	4,44

СОШ №17	5	0	0,00	5	100,00	0	0,00	0	0	0,00	100,00	100,00	4,00
СОШ №24	14	3	21,43	10	71,43	1	7,14	0	0	0,00	100,00	92,86	4,14
СОШ №26	48	12	25,00	36	75,00	0	0,00	0	0	0,00	100,00	100,00	4,25
ИТОГО:	332	92	27,71	175	52,71	65	19,58	0	0	0,00	100,00	80,42	4,08
СОШ №3	20	16	80,00	3	15,00	1	5,00	0	0	0,00	100,00	95,00	4,75
СОШ №5	35	16	45,71	18	51,43	1	2,86	0	0	0,00	100,00	97,14	4,43

Мониторинг качества достижения обучающимися планируемых результатов по адаптированным программам для обучающихся с ограниченными возможностями здоровья по изобразительному искусству

Наименование ОО	всего обучающихся	Долевое распределение обучающихся в разрезе уровень / отметка									2020/21 учебный год		
		5	высокий уровень	4	средний уровень	3	базовый уровень	2	н/а	не достигли базового уровня	достигли базового уровня	достигли высокого и среднего уровня	средний балл
СОШ №3	30	13	43,33	12	40,00	5	16,67	0	0	0,00	100,00	83,33	4,27
СОШ №5	35	4	11,43	24	68,57	7	20,00	0	0	0,00	100,00	80,00	3,91
СОШ №6	17	17	100,00	0	0,00	0	0,00	0	0	0,00	100,00	100,00	5,00
СОШ №12	91	5	5,49	58	63,74	28	30,77	0	0	0,00	100,00	69,23	3,75
СОШ №13	69	10	14,49	35	50,72	23	33,33	0	1	1,45	98,55	65,22	3,78
СОШ №15	17	17	100,00	0	0,00	0	0,00	0	0	0,00	100,00	100,00	5,00
СОШ №16	50	13	26,00	24	48,00	13	26,00	0	0	0,00	100,00	74,00	4,00
СОШ №17	5	1	20,00	4	80,00	0	0,00	0	0	0,00	100,00	100,00	4,20
СОШ №20	6	1	16,67	4	66,67	1	16,67	0	0	0,00	100,00	83,33	4,00
СОШ №24	14	2	14,29	8	57,14	4	28,57	0	0	0,00	100,00	71,43	3,86
СОШ №26	48	12	25,00	22	45,83	14	29,17	0	0	0,00	100,00	70,83	3,96
ЦО №10	12	6	50,00	6	50,00	0	0,00	0	0	0,00	100,00	100,00	4,50
ИТОГО:	394	101	25,63	197	50,00	95	24,11	0	1	0,25	99,75	75,63	4,01

Мониторинг качества достижения обучающимися планируемых результатов по адаптированным программам для обучающихся с ограниченными возможностями здоровья по технологии

Наименование ОО	всего обучающихся	Долевое распределение обучающихся в разрезе уровень / отметка									2020/21 учебный год		
		5	высокий уровень	4	средний уровень	3	базовый уровень	2	н/а	не достигли базового уровня	достигли базового уровня	достигли высокого и среднего уровня	средний балл
СОШ №3	30	7	23,33	13	43,33	10	33,33	0	0	0,00	100,00	66,67	3,90
СОШ №5	43	11	25,58	25	58,14	7	16,28	0	0	0,00	100,00	83,72	4,09
СОШ №6	17	17	100,00	0	0,00	0	0,00	0	0	0,00	100,00	100,00	5,00

СОШ №12	104	7	6,73	61	58,65	36	34,62	0	0	0,00	100,00	65,38	3,72
СОШ №13	77	10	12,99	54	70,13	12	15,58	0	1	1,30	98,70	83,12	3,95
СОШ №15	34	25	73,53	9	26,47	0	0,00	0	0	0,00	100,00	100,00	4,74
СОШ №16	50	11	22,00	27	54,00	12	24,00	0	0	0,00	100,00	76,00	3,98
СОШ №17	5	0	0,00	0	0,00	5	100,00	0	0	0,00	100,00	0,00	3,00
СОШ №20	6	2	33,33	1	16,67	3	50,00	0	0	0,00	100,00	50,00	3,83
СОШ №24	14	0	0,00	10	71,43	4	28,57	0	0	0,00	100,00	71,43	3,71
СОШ №26	59	11	18,64	36	61,02	12	20,34	0	0	0,00	100,00	79,66	3,98
ЦО №10	23	12	52,17	10	43,48	1	4,35	0	0	0,00	100,00	95,65	4,48
ИТОГО:	462	113	24,46	246	53,25	102	22,08	0	1	0,22	99,78	77,71	4,02

Выводы:

В ходе проведения мониторинга достижения обучающимися планируемых результатов основной общеобразовательной программы начального общего, основного общего и среднего общего образования по итогам 2020/21 учебного года можно сделать вывод в основном все обучающиеся достигли базового уровня предметных результатов. Вместе с тем наблюдается снижение достижения планируемых результатов основной общеобразовательной программы на высоком и среднем уровне в сравнении с итогами 2019/20 учебного года на 2,2%: на уровне начального общего образования на 1,5%, основного общего образования на 2,4%, среднего общего образования на 2,6%.

Значительное снижение достижения планируемых результатов на высоком и среднем уровне начального общего образования в СОШ № 26 - на 10,5%; основного общего образования: гимназия № 2 на 11%, СОШ № 11 на 11%, СОШ № 27 на 12,6%, ЦО № 10 на 12,2%; среднего общего образования: СОШ № 1 на 12,5%, СОШ № 3 на 19,5%, лицей № 4 на 14,5%, СОШ № 17 на 13,2%, СОШ № 20 на 25,8%, СОШ № 21 на 10,6%, СОШ № 23 на 14,2%.

В разрезе общеобразовательных предметов значительное снижение достижения планируемых результатов на высоком и среднем уровне по общеобразовательным предметам:

родная литература (русская): СОШ № 27 на 10,67%;

иностранные языки: английский - СОШ № 23 на 9,68%; немецкий – СОШ № 6 на 15,19%, СОШ № 9 на 12,43%, СОШ № 25 на 25,98%; французский – СОШ № 1 на 27,62%, гимназия № 2 на 10,01%, СОШ № 15 на 22,65%, СОШ № 22 на 13,13%, СОШ № 26 на 20,87%; испанский – СОШ № 27 на 30,55%;

математика: СОШ № 28 на 10,46%;

алгебра: лицей № 4 на 19,77%, СОШ № 11 на 19,29%, СОШ № 21 на 9,22%, СОШ № 22 на 12,54%, СОШ № 23 на 12,49%, СОШ № 25 на 18,62%;

геометрия: лицей № 4 на 23,16%, СОШ № 11 на 18,7%, СОШ № 14 на 10%, СОШ № 23 на 13,73%, СОШ № 25 на 16,9%;

информатика: лицей № 4 на 12,61%, СОШ № 11 на 11,98%, СОШ № 24 на 25,28%, СОШ № 28 на 23,07%;

физика: лицей № 4 на 11,19%, СОШ № 5 на 8,69%, СОШ № 14 на 8%, СОШ № 23 на 14,73%, СОШ № 28 на 9,63%;
история: СОШ № 1 на 10,43%, СОШ № 6 на 11,44%, СОШ № 7 на 12,88%, СОШ № 13 на 12,24%, СОШ № 27 на 9,27%,
СОШ № 29 на 9,73%;
обществознание: СОШ № 7 на 13,11%, СОШ № 23 на 10,24%;
география: СОШ № 1 на 10,69%, СОШ № 5 на 14,49%, СОШ № 13 на 12,25%, СОШ № 23 на 15,63%, СОШ № 27 на
10,76%, СОШ № 28 на 22,41%, СОШ № 29 на 11,89%;
окружающий мир: СОШ № 27 на 18,89%;
биология: СОШ № 11 на 10,13%, СОШ № 13 на 11,57%;
химия: СОШ № 21 на 16,48%, ЦО № 10 на 19,57%.

Рекомендации и предложения:

1. Информационно-методической группе МКУ «Ресурсный центр» (Лаврентьева Т.К.):

1.1 Рассмотреть анализ мониторинга достижения обучающимися планируемых результатов основной общеобразовательной программы начального общего, основного общего и среднего общего образования по итогам 2020/21 учебного года на заседании окружного методического совета.

1.2. Разработать план мероприятий по оказанию методической помощи, школам, показавшим низкие результаты достижения обучающимися планируемых результатов основной общеобразовательной программы начального общего, основного общего и среднего общего образования.

1.3. Организовать работу по обобщению и распространению опыта и эффективных практик по повышению уровня достижения предметных результатов основной общеобразовательной программы начального общего, основного общего и среднего общего образования, используя ресурсы различных объединений учителей: методических объединений всех уровней, работы опорных школ, сетевых сообществ.

В вопросах организации повышения квалификации учителей сделать акценты на:

- различие процессов оценки и формирования функциональной грамотности обучающихся;
- обучение групп/команд учителей разных предметов, работающих в одной школе.

2. Руководителям образовательных организаций:

2.1. Рассмотреть на заседаниях педагогического совета анализ мониторинга достижения обучающимися планируемых результатов основной общеобразовательной программы начального общего, основного общего и среднего общего образования по итогам 2020/21 учебного года.

2.2. Взять под личный контроль ликвидацию академической задолженности обучающимися по итогам года.

2.3. Активизировать работу школьных методических объединений по методическому сопровождению учителей-предметников, допустивших низкий уровень достижения обучающимися планируемых результатов основной общеобразовательной программы начального общего, основного общего и среднего общего образования по итогам 2020/21 учебного года.

2.4. Организовать внутришкольное повышение квалификации учителей через организацию работы по обобщению и распространению опыта эффективных практик достижения предметных результатов основной общеобразовательной программы начального общего, основного общего и среднего общего образования педагогических работников общеобразовательной организации.

2.5. Включить в план внутришкольного контроля качество преподавания общеобразовательных предметов, по которым выявлено значительное снижение достижения планируемых результатов основной образовательной программы, а также на уровнях начального общего, основного общего и среднего общего образования.

3. Учителям предметникам:

3.1. В процесс организации и проведения учебных занятий необходимо:

включить формирование и развитие несформированных умений, видов деятельности, характеризующих достижение планируемых результатов освоения основной образовательной программы начального общего и/или основного общего образования, по конкретному учебному предмету;

связать освоение нового учебного материала и формирование соответствующих планируемых результатов с теми умениями и видами деятельности, которые были выявлены как проблемные поля, дефициты в разрезе каждого конкретного обучающегося, класса, параллели, всей общеобразовательной организации.

использовать в учебном процессе комплексный системно-деятельностный подход, включающий решение различных учебно-познавательных и учебно-практических задач, задач на применение или перенос тех знаний и тех умений, которые формируются в рамках предмета как на уроках, так и дома.

3.2. Разработать:

индивидуальные образовательные маршруты по формированию умений, видов деятельности (предметных и метапредметных результатов), характеризующих достижение планируемых результатов освоения основной образовательной программы начального общего и/или основного общего образования с учетом индивидуальных затруднений обучающихся;

адресные рекомендации для обучающихся и их родителей (законных представителей) с учетом индивидуальных затруднений обучающихся по итогам 2020/21 учебного года.

