

## АНАЛИЗ

### качества знаний обучающихся по итогам 2 четверти общеобразовательных организаций Георгиевского городского округа

В соответствии с планом работы управления образования и молодёжной политики администрации Георгиевского городского округа Ставропольского края, утвержденного приказом от 27.08.2020 года № 1838 «Об утверждении плана работы управления образования и молодёжной политики администрации Георгиевского городского округа Ставропольского края на 2020/21 учебный год», с целью контроля качества образования проведен анализ деятельности общеобразовательных организаций.

На конец 2 четверти 2020/21 учебного года в общеобразовательных учреждениях округа обучается 16573 обучающихся. В течение 2 четверти из общеобразовательных организаций округа выбыло 96 обучающихся, прибыло 92 обучающихся, перешли из класса в класс 26 обучающихся (движение внутри общеобразовательных организаций).

из них по образовательным программам:

- начального общего образования - 7344 обучающийся,
- основного общего образования - 8182 обучающихся,
- среднего общего образования - 1047 обучающихся.

параллель	количество классов	количество обучающихся на конец 1 четверти	Выбыли	Прибыли	движение внутри		количество обучающихся на конец 2 четверти
					Выбыли	Прибыли	
1 класс	81	1900	15	19	5	5	1904
2 класс	82	1947	16	13	5	5	1944
3 класс	80	1782	10	12	1	1	1784
4 класс	88	1718	14	8	1	1	1712
<b>2-4</b>	<b>331</b>	<b>7347</b>	<b>55</b>	<b>52</b>	<b>12</b>	<b>12</b>	<b>7344</b>
5 класс	90	1759	11	11	5	5	1759
6 класс	83	1860	13	12	1	1	1859
7 класс	74	1675	5	8	3	3	1678
8 класс	74	1471	6	2	1	1	1467
9 класс	78	1417	3	5	3	3	1419
<b>5-9</b>	<b>399</b>	<b>8182</b>	<b>38</b>	<b>38</b>	<b>13</b>	<b>13</b>	<b>8182</b>
10 класс	34	497	3	2	1	1	496
11 класс	30	551	0	0	0	0	551
<b>10-11</b>	<b>64</b>	<b>1048</b>	<b>3</b>	<b>2</b>	<b>1</b>	<b>1</b>	<b>1047</b>
<b>ИТОГО 1-11</b>	<b>794</b>	<b>16577</b>	<b>96</b>	<b>92</b>	<b>26</b>	<b>26</b>	<b>16573</b>

16564 обучающихся получают образование в очной форме, 122 человека обучаются по индивидуальному учебному плану на дому, 9 из них с применением дистанционных технологий (очно-заочной форме).

Анализ мониторинга по результатам 2 четверти 2020/21 учебного года показал, что уровень обученности составляет 99,6%, что выше показателя 1 четверти на 0,1%; качества знаний 40,8%, что выше показателей 1 четверти на 2,8%; средний балл 3,5 выше на 0,1.

**Мониторинг  
качества знаний по итогам 2 четверти 2020/21 учебного года  
по уровням образования**

	всего обучающихся, подлежащих аттестации	5	4	3	2	не аттестовано	обученность	качество	средний балл
2 класс	1941	171	865	894	9	2	99,4	53,4	3,6
3 класс	1780	159	728	889	2	1	99,8	49,8	3,6
4 класс	1699	132	661	902	3	2	99,8	46,7	3,5
<b>2-4</b>	<b>5420</b>	<b>462</b>	<b>2254</b>	<b>2685</b>	<b>14</b>	<b>5</b>	<b>99,6</b>	<b>50,1</b>	<b>3,6</b>
5 класс	1755	140	543	1067	5	0	99,7	38,9	3,5
6 класс	1844	111	552	1177	6	0	99,8	36,0	3,4
7 класс	1678	91	434	1148	4	1	99,7	31,3	3,4
8 класс	1467	55	358	1045	8	1	99,4	28,2	3,3
9 класс	1419	52	337	1022	8	0	99,4	27,4	3,3
<b>5-9</b>	<b>8163</b>	<b>449</b>	<b>2224</b>	<b>5459</b>	<b>31</b>	<b>2</b>	<b>99,6</b>	<b>32,7</b>	<b>3,4</b>
10 класс	496	52	220	221	3	0	99,4	54,8	3,6
11 класс	551	73	238	240	0	0	100,0	56,4	3,7
<b>10-11 класс</b>	<b>1047</b>	<b>125</b>	<b>458</b>	<b>461</b>	<b>3</b>	<b>0</b>	<b>99,7</b>	<b>55,7</b>	<b>3,7</b>
<b>ИТОГО 2-11</b>	<b>14630</b>	<b>1036</b>	<b>4936</b>	<b>8605</b>	<b>48</b>	<b>7</b>	<b>99,6</b>	<b>40,8</b>	<b>3,5</b>

Показатель обученности по образовательным программам начального общего образования - 99,6%, что ниже итогов 1 четверти на 0,1%, качества знаний – 50,1%, что выше итогов 1 четверти на 0,7%; по образовательным программам основного общего образования обученность составляет – 99,6%, что выше итогов 1 четверти на 0,3%, качества знаний – 32,7%, что выше итогов 1 четверти на 2,3%. По итогам 1 полугодия по образовательным программам среднего общего образования обученность составляет – 99,7%, качество знаний – 55,7%.

На «отлично» успевают - 1036 обучающихся (7,08%), на «хорошо» - 4936 обучающихся (33,73%). В общеобразовательных организациях округа имеют неудовлетворительные отметки или не аттестованы из-за не посещаемости занятий 55 обучающихся (0,37%).

**Мониторинг  
качества знаний по итогам 2 четверти 2020/21 учебного года  
в разрезе общеобразовательных организаций**

школа	всего обучающихся	5	4	3	2	н/а	успеваемость	качество	средний балл
СОШ №1	449	52	178	219	0	0	100,00	51,22	3,63
гимназия №2	683	42	338	300	2	1	99,56	55,64	3,61
СОШ №3	956	79	395	482	0	0	100,00	49,58	3,58
лицей №4	612	48	231	332	1	0	99,84	45,59	3,53
СОШ №5	527	22	144	359	2	0	99,62	31,50	3,35
СОШ №6	780	63	295	411	11	0	98,59	45,90	3,53
СОШ №7	672	53	265	351	2	1	99,55	47,32	3,54
СОШ №9	611	44	193	372	0	2	99,67	38,79	3,45
СОШ №11	313	15	100	198	0	0	100,00	36,74	3,42

СОШ №12	727	35	250	439	0	2	99,72	39,26	3,43
СОШ №13	796	32	197	567	0	0	100,00	28,77	3,33
СОШ №14	57	2	24	31	0	0	100,00	45,61	3,49
СОШ №15	1113	144	307	662	0	0	100,00	40,52	3,53
СОШ №16	486	23	129	332	4	1	98,98	31,08	3,34
СОШ №17	322	28	82	212	0	0	100,00	34,16	3,43
СОШ №18	293	20	86	187	0	0	100,00	36,18	3,43
СОШ №19	87	2	35	50	0	0	100,00	42,53	3,45
СОШ №20	656	38	143	475	0	0	100,00	27,59	3,33
СОШ №21	409	24	137	248	0	0	100,00	39,36	3,45
СОШ №22	290	29	86	175	0	0	100,00	39,66	3,50
СОШ №23	484	21	144	319	0	0	100,00	34,09	3,38
СОШ №24	728	20	203	505	0	0	100,00	30,63	3,33
СОШ №25	172	6	58	108	0	0	100,00	37,21	3,41
СОШ №26	1054	72	376	593	13	0	98,77	42,50	3,48
СОШ №27	131	4	39	88	0	0	100,00	32,82	3,36
СОШ №28	82	3	26	53	0	0	100,00	35,37	3,39
СОШ №29	1035	114	446	462	13	0	98,74	54,11	3,64
ЦО №10	105	1	29	75	0	0	100,00	28,57	3,30
<b>ИТОГО:</b>	<b>14632</b>	<b>1036</b>	<b>4936</b>	<b>8605</b>	<b>48</b>	<b>7</b>	<b>99,62</b>	<b>40,81</b>	<b>3,47</b>

Обученность 100% показали обучающиеся СОШ №№1,3,11,13,14,15,17,18, 19,20,21,22,23,24,25,27,28, ЦО№10.

Обученность ниже 100% показали обучающиеся СОШ№6 – 98,59%, СОШ№29 – 98,74%. СОШ №26 – 98,77%, СОШ№16 – 98,98%, СОШ№7 – 99,55%, гимназии №2- 99,56%, СОШ№5 – 99,62%, СОШ№9 – 99,67%, СОШ№12 – 99,74%, лицей№4 – 99,84%.

Качественные показатели выше среднего по округу показали обучающиеся гимназии №2 – 55,64%, СОШ№29 – 54,11%, СОШ№1 – 51,22%, СОШ№3 – 49,58%, СОШ№7 – 47,32%, СОШ№6 – 45,90%, СОШ№14 – 45,61%, лицей №4 – 45,59%, СОШ№19 – 42,53%.

Ниже среднего по округу качество знаний показали обучающиеся СОШ№20 – 27,59%, СОШ№13 – 28,77%, СОШ№24 – 30,63%, СОШ№16 – 31,08%, СОШ№5 – 31,5%, СОШ№ 27 – 32,82%, СОШ№23 – 34,09%, СОШ№17 – 34,16%, СОШ№17 – 35,37%, СОШ№18 – 36,18%, СОШ№11 – 36,74%.

В сравнении с итогами 1 четверти снижение обученности показали обучающиеся СОШ№6 на 0,85%, СОШ№26 на 0,53%, СОШ№5 на 0,18%, СОШ№12 на 0,14%.

Повысили обученность обучающиеся ЦО№10 на 2,91%, СОШ№1 на 1,2%, СОШ№29 на 0,97%, СОШ№3 на 0,71%, СОШ№20 на 0,63%, гимназии №2 на 0,57%, СОШ№7 на 0,38%, СОШ№9 на 0,2%.

Качество знаний в сравнении с итогами 1 четверти повысили обучающиеся ЦО№10 на 10,12%, СОШ№1 на 7,2%, СОШ№3 на 6,57%, СОШ№28 на 5,88%, СОШ№29 на 5,76%, лицей№4 на 5,45%, СОШ№5 на 4,98%, гимназии№2 на 4,89%, СОШ№6 на 4,78%, СОШ№13 на 3,94%, СОШ№22 – 3,5%.

Понизили качество знаний в сравнении с итогами 1 четверти обучающиеся СОШ№21 на 1,12%, СОШ№15 на 0,91%, СОШ№16 на 0,37%, СОШ№17 на 0,29%.

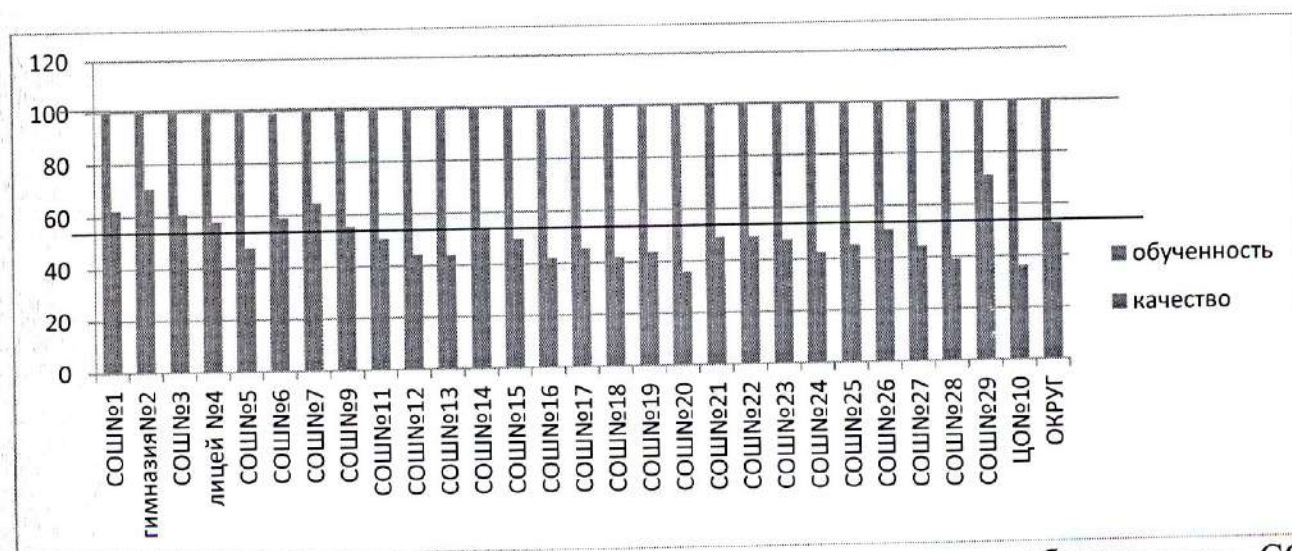




школа	всего обучающихся	5	4	3	2	н/а	успеваемость	качество	средний балл
СОШ №15	1113	172	380	561	0	0	100,00	49,60	3,65
СОШ №16	486	48	156	279	2	1	99,38	41,98	3,51
СОШ №17	322	49	98	175	0	0	100,00	45,65	3,61
СОШ №18	293	28	95	170	0	0	100,00	41,98	3,52
СОШ №19	87	3	35	49	0	0	100,00	43,68	3,47
СОШ №20	656	51	184	421	0	0	100,00	35,82	3,44
СОШ №21	409	36	165	208	0	0	100,00	49,14	3,58
СОШ №22	290	37	105	148	0	0	100,00	48,97	3,62
СОШ №23	484	36	194	254	0	0	100,00	47,52	3,55
СОШ №24	728	37	272	419	0	0	100,00	42,45	3,48
СОШ №25	185	7	77	101	0	0	100,00	45,41	3,49
СОШ №26	1054	96	441	513	4	0	99,62	50,95	3,60
СОШ №27	131	9	49	73	0	0	100,00	44,27	3,51
СОШ №28	82	4	28	50	0	0	100,00	39,02	3,44
СОШ №29	1035	170	566	298	1	0	99,90	71,11	3,87
ЦО №10	105	3	35	67	0	0	100,00	36,19	3,39
<b>ИТОГО:</b>	<b>14642</b>	<b>1581</b>	<b>6135</b>	<b>6901</b>	<b>18</b>	<b>7</b>	<b>99,83</b>	<b>52,70</b>	<b>3,63</b>

Анализ мониторинга по русскому языку показал, что уровень обученности составляет 99,83%, что выше итогов 1 четверти на 0,08%, качества знаний – 52,7%, что выше итогов 1 четверти на 3,06%, средний бал - 3,63.

Показатель обученности по образовательным программам начального общего образования – 99,7%, что на 0,1% ниже итогов 1 четверти, качества знаний – 55,8%, что выше итогов 1 четверти на 0,8%; по образовательным программам основного общего образования обученность составляет - 99,9%, что ниже показателя 1 четверти на 0,2%, качества знаний – 47,7%, что выше итогов 1 четверти на 1,5%; по образовательным программам среднего общего образования обученность составляет – 100%, качества знаний – 75,9%.



Обученность 100% по русскому языку показали обучающиеся СОШ №1,3,11,13,14,15,17,18,19,20,21,22,23,24,25,27,28, ЦО№10.

Ниже среднего по округу обученность показали обучающиеся СОШ №6-99,1%, СОШ№16 – 99,38%, СОШ№5,26 – 99,62%, СОШ№9 - 99,67%, СОШ№7 - 99,7%, СОШ№12 - 99,72%.

Качественные показатели выше среднего по округу показали обучающиеся: СОШ№29 – 71,11%, гимназии №2 – 70,86%, СОШ№7 – 64,43%, СОШ№1 – 62,58%, СОШ№6 – 61,09%, СОШ№6 – 59,23%, лицей№4 – 58,01%, СОШ№9 – 55,48%, СОШ№14 – 54,39%.

Ниже среднего по округу качество знаний по русскому языку показали обучающиеся СОШ№20 – 35,82%, СОШ№28 – 39,02%, СОШ№16,18 – 41,98%, СОШ№24 – 42,45%, СОШ№19 – 43,68%, СОШ№13 – 43,97%, СОШ№27 – 44,27%.

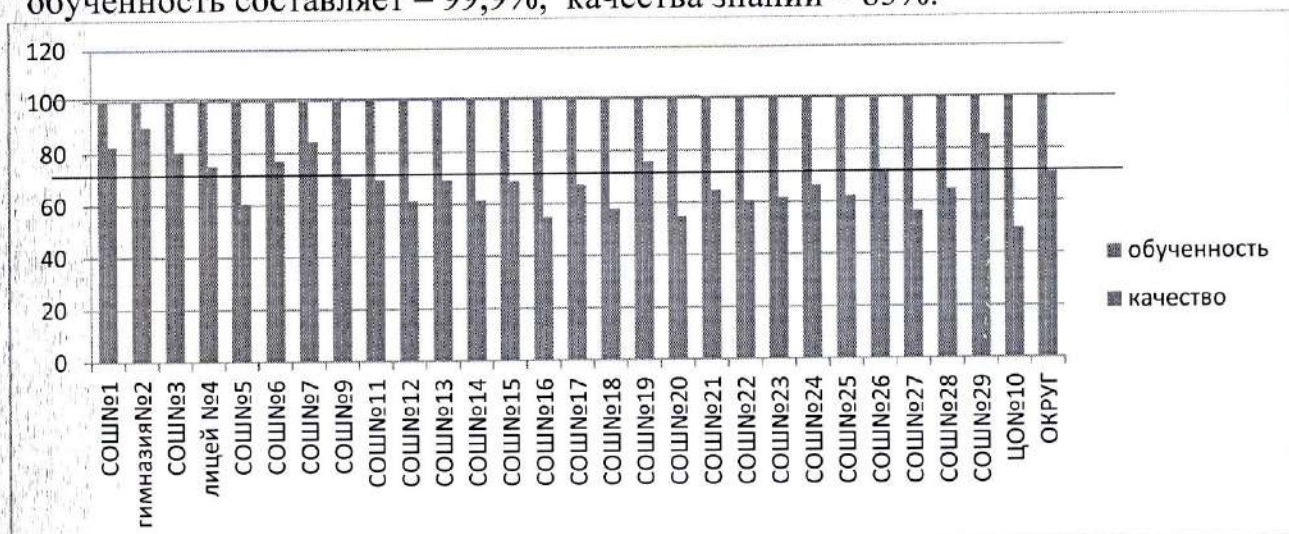
### Мониторинг качества знаний по литературе

школа	всего обучающихся	5	4	3	2	н/а	успеваемость	качество	средний балл
СОШ №1	449	189	182	78	0	0	100,00	82,63	4,25
гимназия №2	683	272	344	66	0	1	99,85	90,19	4,30
СОШ №3	956	419	351	186	0	0	100,00	80,54	4,24
лицей №4	612	189	272	151	0	0	100,00	75,33	4,06
СОШ №5	526	132	188	205	1	0	99,81	60,84	3,86
СОШ №6	780	251	350	175	4	0	99,49	77,05	4,09
СОШ №7	672	305	261	104	1	1	99,70	84,23	4,29
СОШ №9	611	188	243	178	0	2	99,67	70,54	4,00
СОШ №11	313	88	130	95	0	0	100,00	69,65	3,98
СОШ №12	727	165	281	279	0	2	99,72	61,35	3,83
СОШ №13	796	198	354	244	0	0	100,00	69,35	3,94
СОШ №14	57	11	24	22	0	0	100,00	61,40	3,81
СОШ №15	1113	391	373	349	0	0	100,00	68,64	4,04
СОШ №16	486	103	163	217	1	1	99,59	54,85	3,75
СОШ №17	322	115	101	106	0	0	100,00	67,08	4,03
СОШ №18	293	62	108	123	0	0	100,00	58,02	3,79
СОШ №19	87	36	30	21	0	0	100,00	75,86	4,17
СОШ №20	656	174	185	297	0	0	100,00	54,73	3,81
СОШ №21	409	98	167	144	0	0	100,00	64,79	3,89
СОШ №22	290	89	87	114	0	0	100,00	60,69	3,91
СОШ №23	484	160	139	185	0	0	100,00	61,78	3,95
СОШ №24	728	167	317	244	0	0	100,00	66,48	3,89
СОШ №25	185	40	75	70	0	0	100,00	62,16	3,84
СОШ №26	1054	348	413	287	6	0	99,43	72,20	4,05
СОШ №27	131	39	35	57	0	0	100,00	56,49	3,86
СОШ №28	82	16	37	29	0	0	100,00	64,63	3,84
СОШ №29	1035	439	445	150	1	0	99,90	85,41	4,28
ЦО №10	105	19	33	53	0	0	100,00	49,52	3,68
<b>ИТОГО:</b>	<b>14641</b>	<b>4703</b>	<b>5688</b>	<b>4229</b>	<b>14</b>	<b>7</b>	<b>99,86</b>	<b>70,97</b>	<b>4,03</b>

Анализ мониторинга по литературе показал, что уровень обученности составляет 99,86%, что выше итогов 1 четверти на 0,4%, качества знаний – 70,97%, что выше итогов 1 четверти на 0,9%. средний балл – 4,03.

Показатель обученности по образовательным программам начального общего образования – 99,8%, что ниже итогов 1 четверти на 0,1%, качества знаний – 79,2%, что выше итогов 1 четверти на 0,6%; по образовательным программам основного общего образования обученность составляет - 99,9%, что ни-

же итогов 1 четверти на 0,1%, качества знаний – 63,7%, что ниже итогов 1 четверти на 0,6%; по образовательным программам среднего общего образования обученность составляет – 99,9%, качества знаний – 85%.



Обученность 100% по литературе показали обучающиеся СОШ №1,3, 11,13,14,15,17,18,19,20,21,22,23,24,25,27,28, лицей №4, ЦОН №10.

Ниже среднего по округу обученность показали обучающиеся СОШ №26-99,43%, СОШ №6 – 99,49%, СОШ №16 – 99,59%, СОШ №9 – 99,67%, СОШ №7 – 99,7%, СОШ №12 - 99,72%, СОШ №5 - 99,81%, гимназии №2 - 99,85%.

Качественные показатели выше среднего по округу показали обучающиеся: гимназии №2 – 90,19%, СОШ №29 – 85,41%, СОШ №7 – 84,23%, СОШ №1 – 82,63%, СОШ №3 – 80,54%, СОШ №6 – 77,05%, СОШ №19 – 75,86%, лицей №4 – 75,33%.

Ниже среднего по округу качество знаний по литературе показали обучающиеся СОШ №20 – 54,73%, СОШ №16 – 54,85%, СОШ №27– 56,49%, СОШ №18 – 58,02%, СОШ №22 – 60,69%, СОШ №5 – 60,84%.

### Мониторинг качества знаний по родному языку

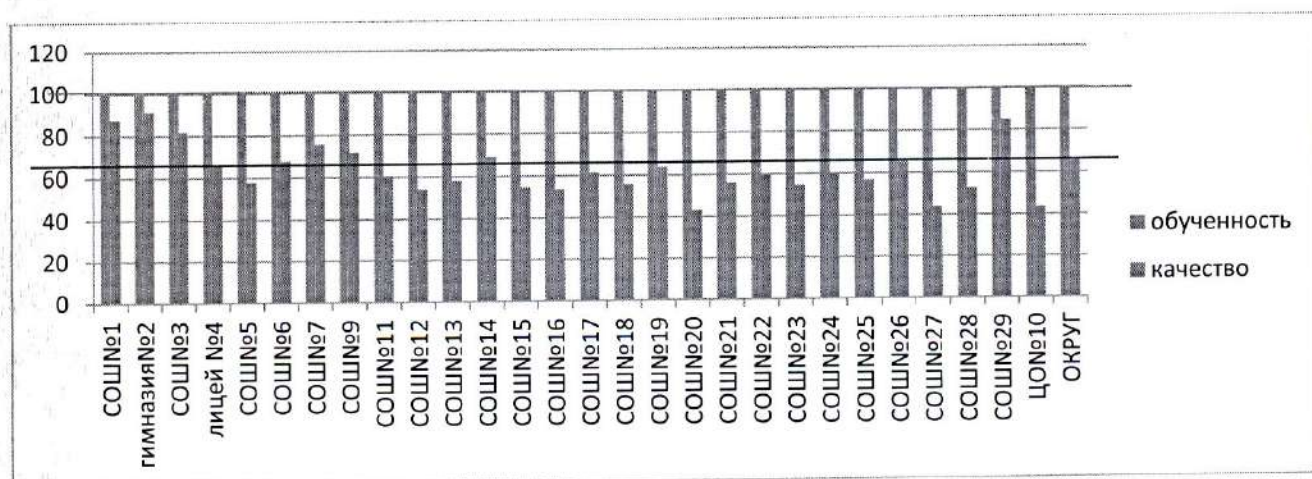
школа	всего обучающихся	5	4	3	2	н/а	успеваемость	качество	средний балл
СОШ №1	436	268	114	54	0	0	100,00	87,61	4,49
гимназия №2	683	250	335	54	0	1	99,84	91,41	4,30
СОШ №3	897	312	421	164	0	0	100,00	81,72	4,16
лицей №4	580	107	273	200	0	0	100,00	65,52	3,84
СОШ №5	504	86	205	213	0	0	100,00	57,74	3,75
СОШ №6	743	182	322	239	0	0	100,00	67,83	3,92
СОШ №7	639	163	320	155	0	1	99,84	75,59	4,01
СОШ №9	585	139	281	163	0	2	99,66	71,79	3,95
СОШ №11	305	50	135	120	0	0	100,00	60,66	3,77
СОШ №12	718	123	264	329	0	2	99,72	53,90	3,70
СОШ №13	776	99	350	327	0	0	100,00	57,86	3,71
СОШ №14	52	8	28	16	0	0	100,00	69,23	3,85
СОШ №15	1080	195	395	490	0	0	100,00	54,63	3,73
СОШ №16	476	84	171	220	0	1	99,79	53,57	3,71
СОШ №17	306	75	113	118	0	0	100,00	61,44	3,86
СОШ №18	284	47	111	126	0	0	100,00	55,63	3,72



школа	всего обучающихся	5	4	3	2	н/а	успеваемость	качество	средний балл
СОШ №19	80	15	36	29	0	0	100,00	63,75	3,83
СОШ №20	641	107	170	364	0	0	100,00	43,21	3,60
СОШ №21	392	70	150	172	0	0	100,00	56,12	3,74
СОШ №22	290	83	90	117	0	0	100,00	59,66	3,88
СОШ №23	468	54	201	213	0	0	100,00	54,49	3,66
СОШ №24	707	108	316	283	0	0	100,00	59,97	3,75
СОШ №25	178	16	85	77	0	0	100,00	56,74	3,66
СОШ №26	1020	218	446	354	2	0	99,80	65,10	3,86
СОШ №27	98	11	32	55	0	0	100,00	43,88	3,55
СОШ №28	78	12	29	37	0	0	100,00	52,56	3,68
СОШ №29	989	339	501	149	0	0	100,00	84,93	4,19
ЦО №10	23	3	7	13	0	0	100,00	43,48	3,57
<b>ИТОГО:</b>	<b>13985</b>	<b>3224</b>	<b>5901</b>	<b>4851</b>	<b>2</b>	<b>7</b>	<b>99,94</b>	<b>65,25</b>	<b>3,88</b>

Анализ мониторинга по родному языку показал, что уровень обученности составляет 99,9%, качества знаний – 65,25%, средний бал – 3,88.

Показатель обученности по образовательным программам начального общего образования – 99,9%, что соответствует итогам 1 четверти, качества знаний – 69,5%, что выше итогов 1 четверти на 0,4%; по образовательным программам основного общего образования обученность составляет - 99,9%, что соответствует итогам 1 четверти, качества знаний – 61,4%, что выше итогов 1 четверти на 1,4%; по образовательным программам среднего общего образования обученность составляет – 100%, качества знаний – 80,2%.



Обученность 100% по родному языку показали обучающиеся СОШ №1,3,5,6,11,13,14,15,17,18,19,20,21,22,23,24,25,27,28,29, лицей №4, ЦО №10.

Ниже среднего по округу обученность показали обучающиеся СОШ №9 – 99,66%, СОШ №12- 99,72%, СОШ №16 – 99,79%, СОШ №26 – 99,80%, СОШ №7, гимназии №2 – 99,84%.

Качественные показатели выше среднего по округу показали обучающиеся: гимназии №2 – 91,41%, СОШ №1 – 87,61%, СОШ №29 – 84,93%, СОШ №3 – 81,72%, СОШ №7 – 75,59%, СОШ №9 – 71,79%, СОШ №14 – 69,23%, СОШ №6 – 67,83%, лицей №4 – 65,52%.

Ниже среднего по округу качество знаний по литературе показали обучающиеся СОШ №20 – 43,21%, СОШ №27 – 43,88%, СОШ №28 – 52,56%, СОШ №16 –

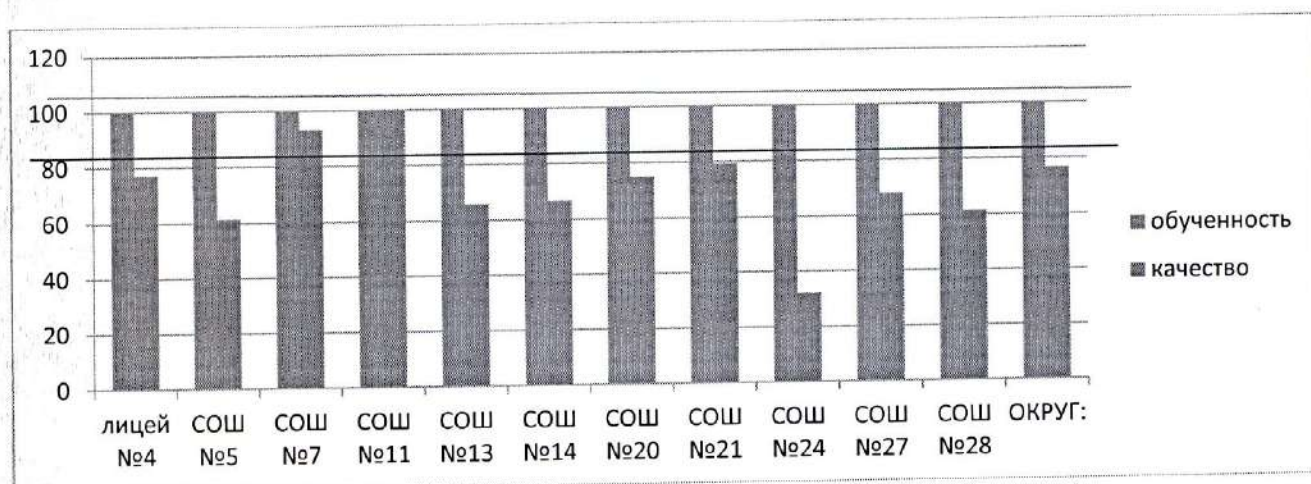
53,57%, СОШ№12 – 53,9%, СОШ№23 – 54,49%, СОШ№15 – 54,63%, СОШ№18 – 55,63%.

### Мониторинг качества знаний по родной литературе

школа	всего обучающихся	5	4	3	2	н/а	успеваемость	качество	средний балл
лицей №4	580	203	245	132	0	0	100,00	77,24	4,12
СОШ №5	13	5	3	5	0	0	100,00	61,54	4,00
СОШ №7	234	119	99	16	0	0	100,00	93,16	4,44
СОШ №11	11	4	7	0	0	0	100,00	100,00	4,36
СОШ №13	73	21	27	25	0	0	100,00	65,75	3,95
СОШ №14	6	0	4	2	0	0	100,00	66,67	3,67
СОШ №20	16	7	5	4	0	0	100,00	75,00	4,19
СОШ №21	53	16	26	11	0	0	100,00	79,25	4,09
СОШ №24	68	4	18	46	0	0	100,00	32,35	3,38
СОШ №27	25	12	5	8	0	0	100,00	68,00	4,16
СОШ №28	13	1	7	5	0	0	100,00	61,54	3,69
<b>ИТОГО:</b>	<b>1092</b>	<b>392</b>	<b>446</b>	<b>254</b>	<b>0</b>	<b>0</b>	<b>100,00</b>	<b>76,74</b>	<b>4,13</b>

Анализ мониторинга по родной литературе показал, что уровень обученности составляет 100%, качества знаний – 76,74%, средний бал – 4,13.

Показатель обученности по образовательным программам начального общего образования – 100% , качества знаний – 89,3%, по образовательным программам основного общего образования обученность составляет - 100%, качества знаний – 64,7%; по образовательным программам среднего общего образования обученность составляет – 100%, качества знаний – 81,9%.



Обученность 100% по родной литературе показали обучающиеся всех школ округа.

Качественные показатели выше среднего по округу показали обучающиеся: СОШ№11 – 100%, СОШ№7 – 93,16%, СОШ№21 – 79,25%, лицей№4 – 77,24%, СОШ№20 – 75%, СОШ№27 – 68%, СОШ№14 – 66,67%.


Ниже среднего по округу качество знаний по родной литературе показали обучающиеся СОШ№24 – 32,35%.

### Мониторинг качества знаний по английскому языку

школа	всего обучающихся	5	4	3	2	н/а	успеваемость	качество	средний балл
СОШ №1	449	117	203	129	0	0	100,00	71,27	3,97
гимназия №2	683	231	320	129	0	3	99,56	80,67	4,13
СОШ №3	956	333	400	223	0	0	100,00	76,67	4,12
лицей №4	612	234	254	124	0	0	100,00	79,74	4,18
СОШ №5	526	90	177	259	0	0	100,00	50,76	3,68
СОШ №6	780	150	341	288	1	0	99,87	62,95	3,82
СОШ №7	672	224	291	155	1	1	99,70	76,64	4,09
СОШ №9	611	146	212	251	0	2	99,67	58,59	3,82
СОШ №11	312	50	124	138	0	0	100,00	55,77	3,72
СОШ №12	714	128	249	335	0	2	99,72	52,80	3,70
СОШ №13	796	148	288	360	0	0	100,00	54,77	3,73
СОШ №14	57	17	18	22	0	0	100,00	61,40	3,91
СОШ №15	1093	293	399	401	0	0	100,00	63,31	3,90
СОШ №16	474	83	156	234	0	1	99,79	50,42	3,67
СОШ №17	322	73	80	169	0	0	100,00	47,52	3,70
СОШ №18	293	38	106	149	0	0	100,00	49,15	3,62
СОШ №19	87	26	37	24	0	0	100,00	72,41	4,02
СОШ №20	655	151	156	348	0	0	100,00	46,87	3,70
СОШ №21	408	89	133	186	0	0	100,00	54,41	3,76
СОШ №22	290	97	85	108	0	0	100,00	62,76	3,96
СОШ №23	448	58	170	220	0	0	100,00	50,89	3,64
СОШ №24	728	116	262	350	0	0	100,00	51,92	3,68
СОШ №25	185	15	60	110	0	0	100,00	40,54	3,49
СОШ №26	1054	253	397	403	1	0	99,91	61,67	3,86
СОШ №27	131	21	45	65	0	0	100,00	50,38	3,66
СОШ №28	82	11	28	43	0	0	100,00	47,56	3,61
СОШ №29	1035	347	475	213	0	0	100,00	79,42	4,13
ЦО №10	23	2	9	12	0	0	100,00	47,83	3,57
<b>ИТОГО:</b>	<b>14476</b>	<b>3541</b>	<b>5475</b>	<b>5448</b>	<b>3</b>	<b>9</b>	<b>99,92</b>	<b>62,28</b>	<b>3,87</b>

Анализ мониторинга по английскому языку показал, что уровень обученности составляет 99,92%, что выше итогов 1 четверти на 0,08%, качества знаний – 62,28%, что выше итогов 1 четверти на 2,09%, средний балл - 3,87.

Показатель обученности по образовательным программам начального общего образования – 99,9% , что выше итогов 1 четверти на 0,1%, качества знаний – 67,5%, что ниже итогов 1 четверти на 10,9%; по образовательным программам основного общего образования обученность составляет - 99,9%, что соответствует итогам 1 четверти, качества знаний – 55,9%, что выше итогов 1 четверти на 0,7%; по образовательным программам среднего общего образования обученность составляет – 100%, качества знаний – 84,9%.



Обученность 100% по английскому языку показали обучающиеся СОШ №1,3,5,11,13,14,15,17,18,19,20,21,22,23,24,25,27,28,29 лицей№4, ЦОН№10.

Ниже среднего по округу обученность показали обучающиеся гимназии№2 – 99,56%, СОШ №9- 99,67%, СОШ№7 – 99,7%, СОШ№12 - 99,72%, СОШ№16 – 99,79%, СОШ№6 - 99,87%, СОШ№26 - 99,91%.

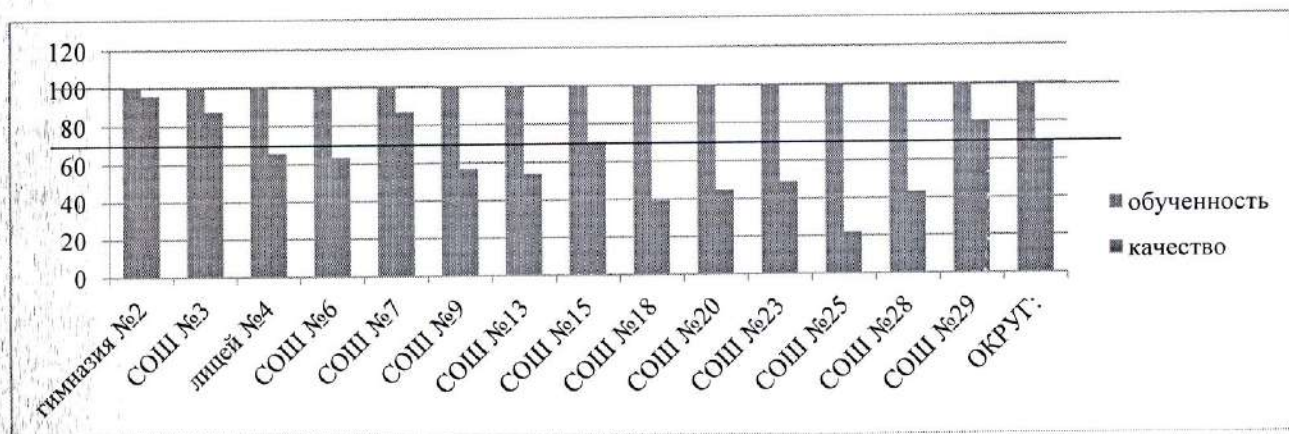
Качественные показатели выше среднего по округу показали обучающиеся: гимназии №2 – 80,67%, лицей№4 – 79,74%, СОШ№29 – 79,42%, СОШ№3 – 76,67%, СОШ№7 – 76,64%, СОШ№19 – 72,41%, СОШ№1 – 71,27%.

Ниже среднего по округу качество знаний по английскому языку показали обучающиеся СОШ№25 – 40,54%, СОШ№20 – 46,87%, СОШ№17 – 47,52%, СОШ№28 – 47,56%, СОШ№18 – 49,15%, СОШ№27 – 50,38%.

### Мониторинг качества знаний по немецкому языку

школа	всего обучающихся	5	4	3	2	н/а	успеваемость	качество	средний балл
гимназия №2	142	79	57	6	0	0	100,00	95,77	4,51
СОШ №3	239	120	90	29	0	0	100,00	87,87	4,38
лицей №4	64	13	29	22	0	0	100,00	65,63	3,86
СОШ №6	147	26	67	54	0	0	100,00	63,27	3,81
СОШ №7	338	74	221	42	0	1	99,70	87,28	4,08
СОШ №9	58	10	23	25	0	0	100,00	56,90	3,74
СОШ №13	172	24	69	79	0	0	100,00	54,07	3,68
СОШ №15	471	156	177	138	0	0	100,00	70,70	4,04
СОШ №18	66	5	21	40	0	0	100,00	39,39	3,47
СОШ №20	127	28	29	70	0	0	100,00	44,88	3,67
СОШ №23	137	30	37	70	0	0	100,00	48,91	3,71
СОШ №25	41	1	8	32	0	0	100,00	21,95	3,24
СОШ №28	23	1	9	13	0	0	100,00	43,48	3,48
СОШ №29	158	60	67	31	0	0	100,00	80,38	4,18
<b>ИТОГО:</b>	<b>2183</b>	<b>627</b>	<b>904</b>	<b>651</b>	<b>0</b>	<b>1</b>	<b>99,95</b>	<b>70,13</b>	<b>3,99</b>

Анализ мониторинга по немецкому языку показал, что уровень обученности составляет 99,95%, качества знаний – 70,13%, средний бал – 3,99.



В основном обучающиеся школ округа показали 100% обученность по немецкому языку, кроме СОШ№7 – 99,7%.

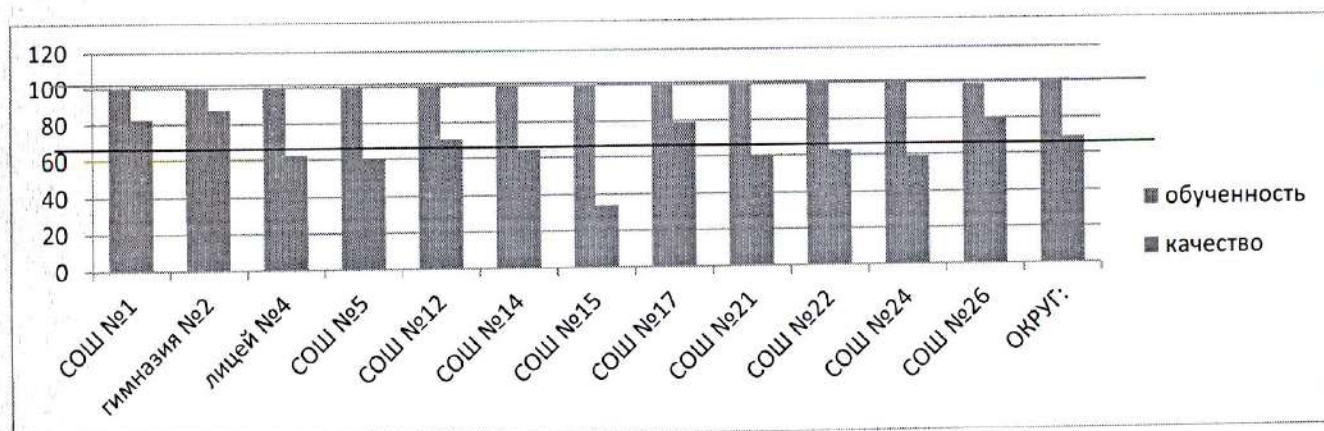
Качественные показатели выше среднего по округу показали обучающиеся: гимназии №2 – 95,77%, СОШ№3 – 87,87%, СОШ№7 – 87,28%.

Ниже среднего по округу качество знаний по немецкому языку показали обучающиеся СОШ№25 – 21,95%, СОШ№18 – 39,39%, СОШ№28 – 43,48%.

### Мониторинг качества знаний по французскому языку

школа	всего обучающихся	5	4	3	2	н/а	успеваемость	качество	средний балл
СОШ №1	104	37	49	18	0	0	100,00	82,69	4,18
гимназия №2	148	63	67	18	0	0	100,00	87,84	4,30
лицей №4	85	17	36	32	0	0	100,00	62,35	3,82
СОШ №5	122	25	49	48	0	0	100,00	60,66	3,81
СОШ №12	130	29	63	38	0	0	100,00	70,77	3,93
СОШ №14	14	4	5	5	0	0	100,00	64,29	3,93
СОШ №15	74	10	15	49	0	0	100,00	33,78	3,47
СОШ №17	43	15	19	9	0	0	100,00	79,07	4,14
СОШ №21	40	6	18	16	0	0	100,00	60,00	3,75
СОШ №22	70	19	25	26	0	0	100,00	62,86	3,90
СОШ №24	181	22	85	74	0	0	100,00	59,12	3,71
СОШ №26	205	112	52	39	2	0	99,02	80,00	4,34
<b>ИТОГО:</b>	<b>1216</b>	<b>359</b>	<b>483</b>	<b>372</b>	<b>2</b>	<b>0</b>	<b>99,84</b>	<b>69,24</b>	<b>3,99</b>

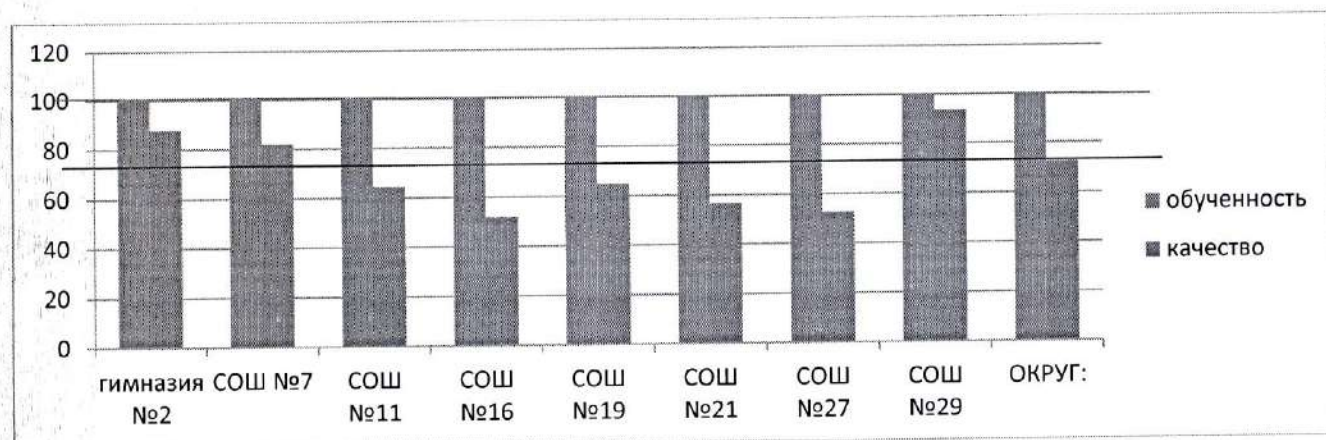
Анализ мониторинга по французскому языку показал, что уровень обученности составляет 99,84%, качества знаний – 69,24%, средний бал – 3,99.



## Мониторинг качества знаний по испанскому языку

школа	всего обучающихся	5	4	3	2	н/а	успеваемость	качество	средний балл
гимназия №2	174	77	76	21	0	0	100,00	87,93	4,32
СОШ №7	39	15	17	7	0	0	100,00	82,05	4,21
СОШ №11	73	12	35	26	0	0	100,00	64,38	3,81
СОШ №16	104	22	32	50	0	0	100,00	51,92	3,73
СОШ №19	17	3	8	6	0	0	100,00	64,71	3,82
СОШ №21	53	12	18	23	0	0	100,00	56,60	3,79
СОШ №27	36	8	11	17	0	0	100,00	52,78	3,75
СОШ №29	62	21	37	4	0	0	100,00	93,55	4,27
<b>ИТОГО:</b>	<b>558</b>	<b>170</b>	<b>234</b>	<b>154</b>	<b>0</b>	<b>0</b>	<b>100,00</b>	<b>72,40</b>	<b>4,03</b>

Анализ мониторинга по испанскому языку показал, что уровень обученности составляет 100%, качества знаний – 72,4%, средний бал – 4,03.



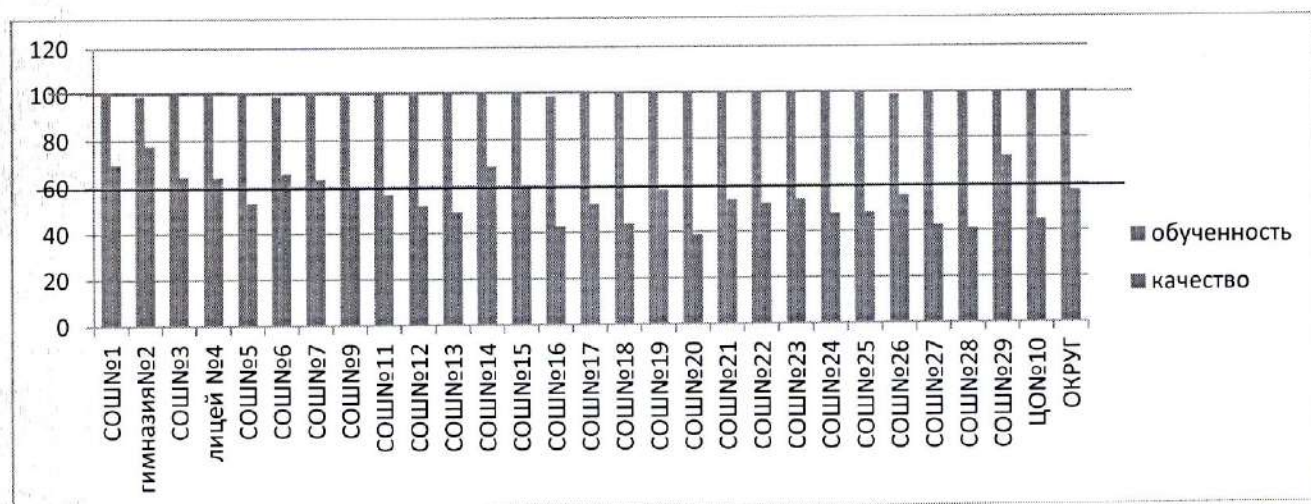
## Мониторинг качества знаний по математике

школа	всего обучающихся	5	4	3	2	н/а	успеваемость	качество	средний балл
СОШ №1	258	58	123	77	0	0	100,00	70,16	3,93
гимназия №2	419	81	245	90	0	3	99,28	77,80	3,95
СОШ №3	631	87	321	223	0	0	100,00	64,66	3,78
лицей №4	416	56	211	148	1	0	99,76	64,18	3,77
СОШ №5	307	43	120	144	0	0	100,00	53,09	3,67
СОШ №6	488	89	232	162	5	0	98,98	65,78	3,83
СОШ №7	426	82	188	155	1	0	99,77	63,38	3,82
СОШ №9	381	55	175	149	0	2	99,48	60,37	3,73
СОШ №11	211	31	89	91	0	0	100,00	56,87	3,72
СОШ №12	519	55	214	248	0	2	99,61	51,83	3,61
СОШ №13	487	49	190	248	0	0	100,00	49,08	3,59
СОШ №14	32	3	19	10	0	0	100,00	68,75	3,78
СОШ №15	712	147	284	281	0	0	100,00	60,53	3,81
СОШ №16	320	28	109	179	4	0	98,75	42,81	3,50

школа	всего обучающихся	5	4	3	2	н/а	успеваемость	качество	средний балл
СОШ №17	220	38	77	105	0	0	100,00	52,27	3,70
СОШ №18	194	28	57	109	0	0	100,00	43,81	3,58
СОШ №19	55	13	19	23	0	0	100,00	58,18	3,82
СОШ №20	478	52	134	292	0	0	100,00	38,91	3,50
СОШ №21	277	37	112	128	0	0	100,00	53,79	3,67
СОШ №22	191	36	64	91	0	0	100,00	52,36	3,71
СОШ №23	318	41	130	147	0	0	100,00	53,77	3,67
СОШ №24	480	38	191	251	0	0	100,00	47,71	3,56
СОШ №25	125	8	52	65	0	0	100,00	48,00	3,54
СОШ №26	729	95	311	315	8	0	98,90	55,69	3,68
СОШ №27	80	11	23	46	0	0	100,00	42,50	3,56
СОШ №28	51	3	18	30	0	0	100,00	41,18	3,47
СОШ №29	661	130	346	182	3	0	99,55	72,01	3,91
ЦО №10	56	2	23	31	0	0	100,00	44,64	3,48
<b>ИТОГО:</b>	<b>9522</b>	<b>1396</b>	<b>4077</b>	<b>4020</b>	<b>22</b>	<b>7</b>	<b>99,70</b>	<b>57,48</b>	<b>3,72</b>

Анализ мониторинга по математике показал, что уровень обученности составляет 99,7%, что соответствует итогам 1 четверти, качества знаний – 57,48%, что на 1,23% выше итогов 1 четверти, средний балл - 3,72.

Показатель обученности по образовательным программам начального общего образования – 99,7%, что ниже итогов 1 четверти на 0,1%, качества знаний – 60,8%, что выше итогов 1 четверти на 1,3%; по образовательным программам основного общего образования обученность составляет - 99,8%, что выше итогов 1 четверти на 0,2%, качества знаний – 50,6%, что ниже итогов 1 четверти на 0,8%; по образовательным программам среднего общего образования обученность составляет – 99,6%, качества знаний – 70,6%.



Обученность 100% по математике показали обучающиеся СОШ №1,3,5,11,13,14,15,17,18,19,20,21,22,23,24,25,27,28, ЦО №10.

Ниже среднего по округу обученность показали обучающиеся СОШ №16 - 98,75%, СОШ №26 – 98,9%, СОШ №6 - 98,98%, гимназии №2 – 99,28%, СОШ №9 - 99,48%, СОШ №29 – 99,55%, СОШ №12 - 99,61%.

Качественные показатели выше среднего по округу показали обучающиеся: гимназии №2 – 77,8%, СОШ №29 – 72,01%, СОШ №1 – 70,16%, СОШ №14 – 68,75%,

СОШ№6 – 65,78%, СОШ№3 – 64,66%, лицей№4 – 64,18%,СОШ№7 – 63,38%,  
СОШ№15 – 60,53%, СОШ№9 – 60,37%.

Ниже среднего по округу качество знаний по математике показали обучающиеся СОШ№20 – 38,91%, СОШ№28 – 41,18%, СОШ№27 – 42,5%, СОШ№16 – 42,81%, СОШ№18 – 43,81%, СОШ№24 – 47,71%, СОШ№25 – 48 %, СОШ№13-49,08%.

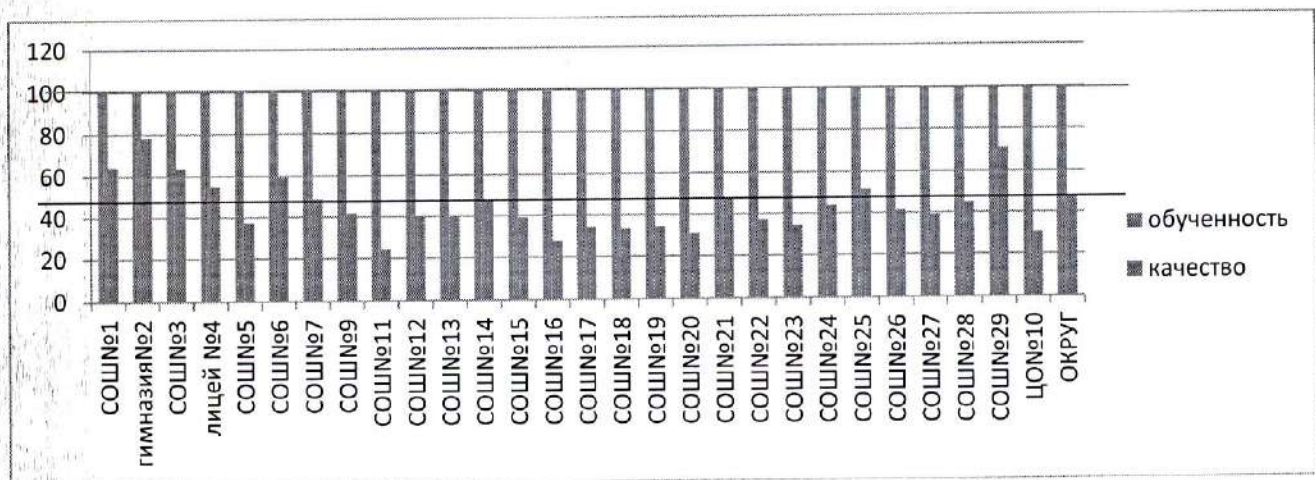
### Мониторинг качества знаний по алгебре

школа	всего обучающихся	5	4	3	2	н/а	успеваемость	качество	средний балл
СОШ №1	191	31	92	68	0	0	100,00	64,40	3,81
гимназия №2	264	74	133	57	0	0	100,00	78,41	4,06
СОШ №3	325	71	136	118	0	0	100,00	63,69	3,86
лицей №4	196	26	82	88	0	0	100,00	55,10	3,68
СОШ №5	219	16	66	137	0	0	100,00	37,44	3,45
СОШ №6	292	45	128	117	2	0	99,32	59,25	3,74
СОШ №7	246	16	104	125	0	1	99,59	48,78	3,54
СОШ №9	230	24	72	134	0	0	100,00	41,74	3,52
СОШ №11	102	4	21	77	0	0	100,00	24,51	3,28
СОШ №12	208	18	65	125	0	0	100,00	39,90	3,49
СОШ №13	309	32	91	186	0	0	100,00	39,81	3,50
СОШ №14	25	0	12	13	0	0	100,00	48,00	3,48
СОШ №15	401	51	106	244	0	0	100,00	39,15	3,52
СОШ №16	166	4	42	119	0	1	99,40	27,71	3,28
СОШ №17	102	3	32	67	0	0	100,00	34,31	3,37
СОШ №18	99	5	28	66	0	0	100,00	33,33	3,38
СОШ №19	32	1	10	21	0	0	100,00	34,38	3,38
СОШ №20	178	16	39	123	0	0	100,00	30,90	3,40
СОШ №21	132	13	50	69	0	0	100,00	47,73	3,58
СОШ №22	99	13	24	62	0	0	100,00	37,37	3,51
СОШ №23	166	15	42	109	0	0	100,00	34,34	3,43
СОШ №24	248	25	84	139	0	0	100,00	43,95	3,54
СОШ №25	60	3	28	29	0	0	100,00	51,67	3,57
СОШ №26	325	23	112	187	3	0	99,08	41,54	3,48
СОШ №27	51	6	14	31	0	0	100,00	39,22	3,51
СОШ №28	31	0	14	17	0	0	100,00	45,16	3,45
СОШ №29	374	89	176	108	1	0	99,73	70,86	3,94
ЦО №10	23	0	7	16	0	0	100,00	30,43	3,30
<b>ИТОГО:</b>	<b>5094</b>	<b>624</b>	<b>1810</b>	<b>2652</b>	<b>6</b>	<b>2</b>	<b>99,84</b>	<b>47,78</b>	<b>3,60</b>

Анализ мониторинга по алгебре показал, что уровень обученности составляет 99,84%, что ниже итогов 1 четверти на 0,28%, качества знаний – 47,78%, что выше итогов 1 четверти на 4,7%, средний балл - 3,6.

Показатель обученности по образовательным программам основного общего образования составляет - 99,8%, что на 0,2% выше итогов 1 четверти, качества знаний – 44,8%, что выше итогов 1 четверти на 1,7%; по образовательным программам среднего общего образования обученность составляет – 100%, качества знаний – 72,8 %.





В основном по алгебре обучающиеся показали 100% обученность, кроме СОШ №26- 99,08%, СОШ №6- 99,32%, СОШ №16 – 99,4%, СОШ №7 – 99,59%, СОШ №29 – 99,73%.

Качественные показатели выше среднего по округу показали обучающиеся: гимназии №2 – 78,41%, СОШ №29 – 70,86%, СОШ №1 – 64,4%, СОШ №3 – 63,69%, СОШ №6 – 59,25%, лицей №4 – 55,1%, СОШ №25 – 51,67%.

Ниже среднего по округу качество знаний по алгебре показали обучающиеся СОШ №11 – 24,51%, СОШ №16 – 27,71%, СОШ №20 – 30,9%, СОШ №18 – 33,33%, СОШ №17 – 34,31%, СОШ №23 – 34,34%, СОШ №19 – 34,38%.

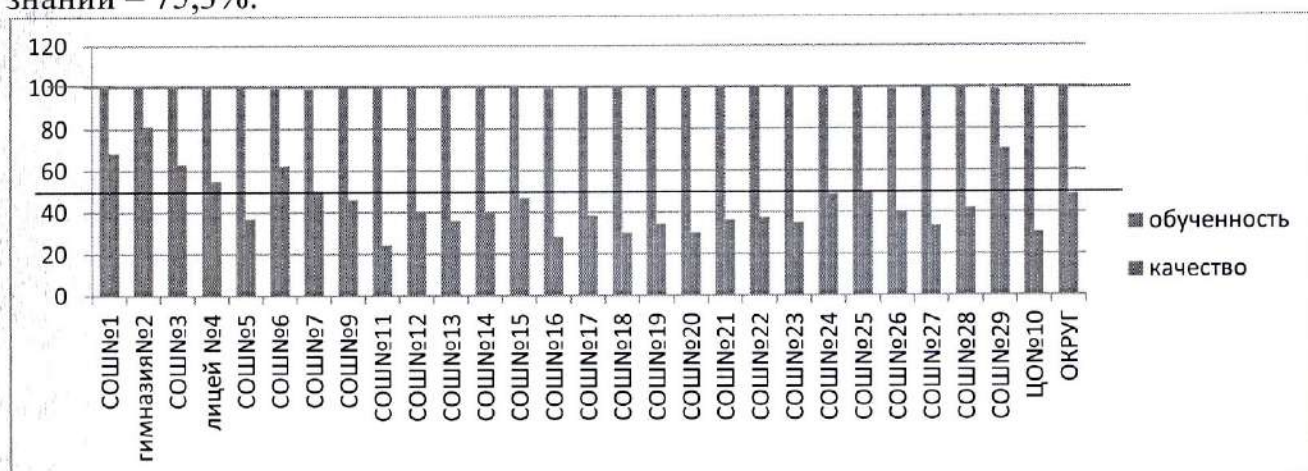
### Мониторинг качества знаний по геометрии

школа	всего обучаю-щихся	5	4	3	2	н/а	успевае-мость	качество	средний балл
СОШ №1	191	33	98	60	0	0	100,00	68,59	3,86
гимназия №2	264	77	138	49	0	0	100,00	81,44	4,11
СОШ №3	325	71	134	120	0	0	100,00	63,08	3,85
лицей №4	196	30	78	88	0	0	100,00	55,10	3,70
СОШ №5	219	15	66	138	0	0	100,00	36,99	3,44
СОШ №6	292	50	132	108	2	0	99,32	62,33	3,79
СОШ №7	246	21	103	120	1	1	99,19	50,41	3,57
СОШ №9	230	23	83	124	0	0	100,00	46,09	3,56
СОШ №11	102	3	22	77	0	0	100,00	24,51	3,27
СОШ №12	208	21	63	124	0	0	100,00	40,38	3,50
СОШ №13	309	30	81	198	0	0	100,00	35,92	3,46
СОШ №14	25	0	10	15	0	0	100,00	40,00	3,40
СОШ №15	401	63	125	213	0	0	100,00	46,88	3,63
СОШ №16	166	6	41	118	0	1	99,40	28,31	3,30
СОШ №17	102	8	31	63	0	0	100,00	38,24	3,46
СОШ №18	99	6	24	69	0	0	100,00	30,30	3,36
СОШ №19	32	1	10	21	0	0	100,00	34,38	3,38
СОШ №20	178	17	37	124	0	0	100,00	30,34	3,40
СОШ №21	132	7	41	84	0	0	100,00	36,36	3,42
СОШ №22	99	12	25	62	0	0	100,00	37,37	3,49
СОШ №23	166	15	43	108	0	0	100,00	34,94	3,44
СОШ №24	248	30	91	127	0	0	100,00	48,79	3,61
СОШ №25	60	2	28	30	0	0	100,00	50,00	3,53
СОШ №26	325	22	109	191	3	0	99,08	40,31	3,46

школа	всего обучающихся	5	4	3	2	н/а	успеваемость	качество	средний балл
СОШ №27	51	5	12	34	0	0	100,00	33,33	3,43
СОШ №28	31	0	13	18	0	0	100,00	41,94	3,42
СОШ №29	374	94	170	106	4	0	98,93	70,59	3,95
ЦО №10	23	0	7	16	0	0	100,00	30,43	3,30
<b>ИТОГО:</b>	<b>5094</b>	<b>662</b>	<b>1815</b>	<b>2605</b>	<b>10</b>	<b>2</b>	<b>99,76</b>	<b>48,63</b>	<b>3,61</b>

Анализ мониторинга по геометрии показал, что уровень обученности составляет 99,76%, что выше итогов 1 четверти на 0,09%, качества знаний – 48,63%, что выше итогов 1 четверти на 4,56%, средний балл - 3,61.

Показатель обученности по образовательным программам основного общего образования составляет - 99,7%, что соответствует итогам 1 четверти, качества знаний – 45,4%, что выше итогов 1 четверти на 1,3%; по образовательным программам среднего общего образования обученность составляет – 100%, качества знаний – 75,3%.



В основном по геометрии обучающиеся показали 100% обученность, кроме СОШ №29 – 98,93%, СОШ №26- 99,08%, СОШ №7- 99,19%, СОШ №6 – 99,32%, СОШ №16 – 99,4%.

Качественные показатели выше среднего по округу показали обучающиеся: гимназии №2 – 81,44%, СОШ №29 – 70,59%, СОШ №1 – 68,59%, %, СОШ №3 – 63,08%, СОШ №6 – 62,33%, лицей №4 – 55,1%, СОШ №7 – 50,41%, СОШ №25 – 50%, СОШ №24 – 48,79%.

Ниже среднего по округу качество знаний по геометрии показали обучающиеся СОШ №11 – 24,51%, СОШ №16 – 28,31%, СОШ №18 – 30,30%, СОШ №20 – 30,34%, СОШ №27 – 33,33%, СОШ №19 – 34,38%, СОШ №23 – 34,94%.

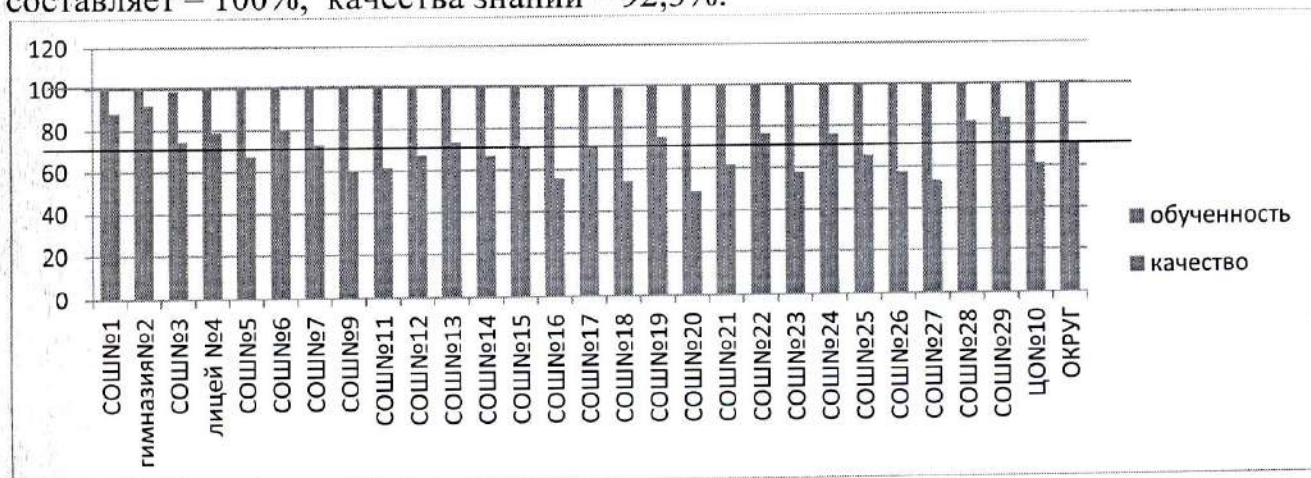
### Мониторинг качества знаний по информатике

школа	всего обучающихся	5	4	3	2	н/а	успеваемость	качество	средний балл
СОШ №1	265	165	70	30	0	0	100,00	88,68	4,51
гимназия №2	459	223	225	10	0	1	99,78	97,60	4,46
СОШ №3	478	188	202	88	0	0	100,00	81,59	4,21
лицей №4	345	66	154	125	0	0	100,00	63,77	3,83
СОШ №5	297	79	114	104	0	0	100,00	64,98	3,92

школа	всего обучающихся	5	4	3	2	н/а	успеваемость	качество	средний балл
СОШ №6	316	107	149	60	0	0	100,00	81,01	4,15
СОШ №7	282	111	126	44	0	1	99,65	84,04	4,22
СОШ №9	326	55	148	123	0	0	100,00	62,27	3,79
СОШ №11	160	28	56	76	0	0	100,00	52,50	3,70
СОШ №12	246	133	69	44	0	0	100,00	82,11	4,36
СОШ №13	439	155	168	116	0	0	100,00	73,58	4,09
СОШ №14	29	2	18	9	0	0	100,00	68,97	3,76
СОШ №15	431	118	190	123	0	0	100,00	71,46	3,99
СОШ №16	254	23	95	135	0	1	99,61	46,46	3,54
СОШ №17	122	55	37	30	0	0	100,00	75,41	4,20
СОШ №18	141	14	56	71	0	0	100,00	49,65	3,60
СОШ №19	45	32	9	4	0	0	100,00	91,11	4,62
СОШ №20	195	33	67	95	0	0	100,00	51,28	3,68
СОШ №21	217	54	87	76	0	0	100,00	64,98	3,90
СОШ №22	151	63	47	41	0	0	100,00	72,85	4,15
СОШ №23	240	55	82	103	0	0	100,00	57,08	3,80
СОШ №24	360	17	151	192	0	0	100,00	46,67	3,51
СОШ №25	66	16	35	15	0	0	100,00	77,27	4,02
СОШ №26	498	116	200	182	0	0	100,00	63,45	3,87
СОШ №27	68	12	24	32	0	0	100,00	52,94	3,71
СОШ №28	43	1	20	22	0	0	100,00	48,84	3,51
СОШ №29	423	153	150	113	7	0	98,35	71,63	4,06
ЦО №10	44	2	21	21	0	0	100,00	52,27	3,57
<b>ИТОГО:</b>	<b>6940</b>	<b>2076</b>	<b>2770</b>	<b>2084</b>	<b>7</b>	<b>3</b>	<b>99,86</b>	<b>69,83</b>	<b>4,00</b>

Анализ мониторинга по информатике показал, что уровень обученности составляет 99,86%, что соответствует итогам 1 четверти, качества знаний – 69,83%, что выше итогов 1 четверти на 5,42%, средний бал – 4,0.

Показатель обученности по образовательным программам начального общего образования – 99,3%, что соответствует итогам 1 четверти, качества знаний – 96,6%, что выше итогов 1 четверти на 0,6%; по образовательным программам основного общего образования обученность составляет - 99,8%, что ниже итогов 1 четверти на 0,1%, качества знаний – 65%, что выше итогов 1 четверти на 1,4%; по образовательным программам среднего общего образования обученность составляет – 100%, качества знаний – 92,3%.



В основном по информатике обучающиеся показали 100% обученность, кроме СОШ№29 – 98,35%, СОШ №16- 99,61%, СОШ№7- 99,65%, гимназии№2 – 99,78%.

Качественные показатели выше среднего по округу показали обучающиеся: гимназии №2 – 97,6%, СОШ№19 – 91,11%, СОШ№1 – 88,68%, СОШ№7 – 84,04%, СОШ№12 – 82,11%, СОШ№3 – 81,59%, СОШ№6 – 81,01%.

Ниже среднего по округу качество знаний по информатике показали обучающиеся СОШ№16 – 46,46%, СОШ№24 – 46,67%, СОШ№28 – 48,84%, СОШ№18 – 49,65%, СОШ№20 – 51,28%, СОШ№11 – 52,5%, СОШ№27 – 52,94%.

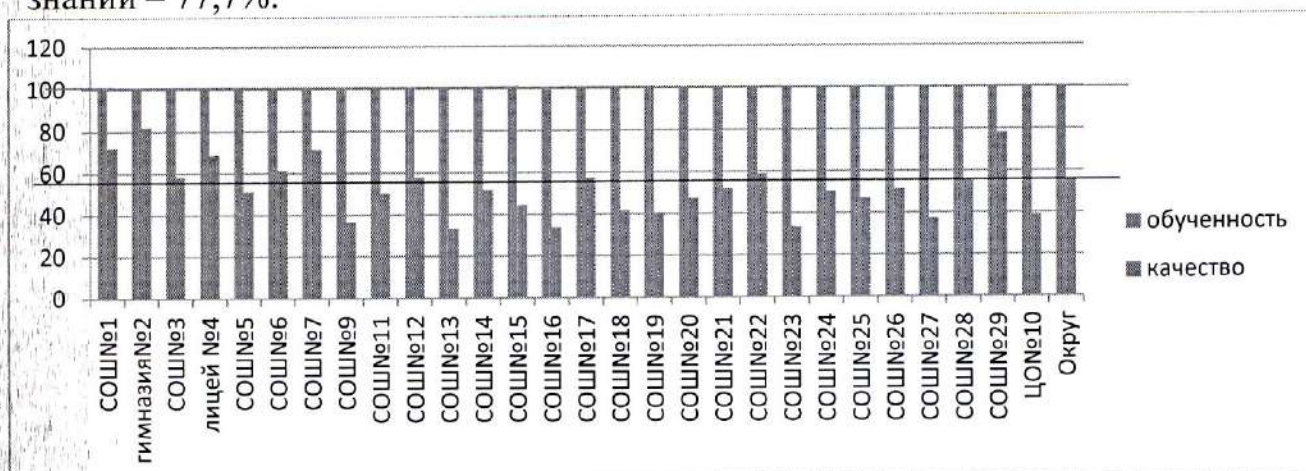
### Мониторинг качества знаний по физике

школа	всего обучающихся	5	4	3	2	н/а	успеваемость	качество	средний балл
СОШ №1	207	42	107	58	0	0	100,00	71,98	3,92
гимназия №2	311	45	210	56	0	0	100,00	81,99	3,96
СОШ №3	369	54	161	154	0	0	100,00	58,27	3,73
лицей №4	221	42	110	69	0	0	100,00	68,78	3,88
СОШ №5	232	36	83	113	0	0	100,00	51,29	3,67
СОШ №6	316	57	137	122	0	0	100,00	61,39	3,79
СОШ №7	282	34	167	80	0	1	99,65	71,28	3,82
СОШ №9	257	10	84	163	0	0	100,00	36,58	3,40
СОШ №11	113	17	40	56	0	0	100,00	50,44	3,65
СОШ №12	221	46	82	93	0	0	100,00	57,92	3,79
СОШ №13	332	19	92	221	0	0	100,00	33,43	3,39
СОШ №14	25	0	13	12	0	0	100,00	52,00	3,52
СОШ №15	431	66	125	240	0	0	100,00	44,32	3,60
СОШ №16	178	8	52	117	0	1	99,44	33,71	3,37
СОШ №17	117	18	49	50	0	0	100,00	57,26	3,73
СОШ №18	108	4	41	63	0	0	100,00	41,67	3,45
СОШ №19	32	2	11	19	0	0	100,00	40,63	3,47
СОШ №20	194	26	66	102	0	0	100,00	47,42	3,61
СОШ №21	150	22	56	72	0	0	100,00	52,00	3,67
СОШ №22	112	25	41	46	0	0	100,00	58,93	3,81
СОШ №23	174	13	45	116	0	0	100,00	33,33	3,41
СОШ №24	270	28	108	134	0	0	100,00	50,37	3,61
СОШ №25	66	1	30	35	0	0	100,00	46,97	3,48
СОШ №26	344	42	135	167	0	0	100,00	51,45	3,64
СОШ №27	51	1	18	32	0	0	100,00	37,25	3,39
СОШ №28	31	5	12	14	0	0	100,00	54,84	3,71
СОШ №29	423	111	220	92	0	0	100,00	78,25	4,04
ЦО №10	23	0	9	14	0	0	100,00	39,13	3,39
<b>ИТОГО:</b>	<b>5590</b>	<b>774</b>	<b>2304</b>	<b>2510</b>	<b>0</b>	<b>2</b>	<b>99,96</b>	<b>55,06</b>	<b>3,69</b>

Анализ мониторинга по физике показал, что уровень обученности составляет 99,96%, что на 0,16% выше итогов 1 четверти, качества знаний – 55,06%, что на 5,94% выше итогов 1 четверти средний балл - 3,69.

Показатель обученности по образовательным программам основного общего образования составляет - 99,9%, что соответствует итогам 1 четверти, качества знаний – 49,8%, что выше итогов 1 четверти на 0,7%; по образовательным про-

граммам среднего общего образования обученность составляет – 100%, качества знаний – 77,7%.



В основном по физике обучающиеся показали 100% обученность, кроме СОШ №16 – 99,44%, СОШ №7 – 99,65%.

Качественные показатели выше среднего по округу показали обучающиеся: гимназии №2 – 81,99%, СОШ №29 – 78,25%, СОШ №1 – 71,98%, СОШ №7 – 71,28%, лицей №4 – 68,78%, СОШ №6 – 61,39%, СОШ №22 – 58,93%, СОШ №3 – 58,27%, СОШ №12 – 57,92%, СОШ №17 – 57,26%.

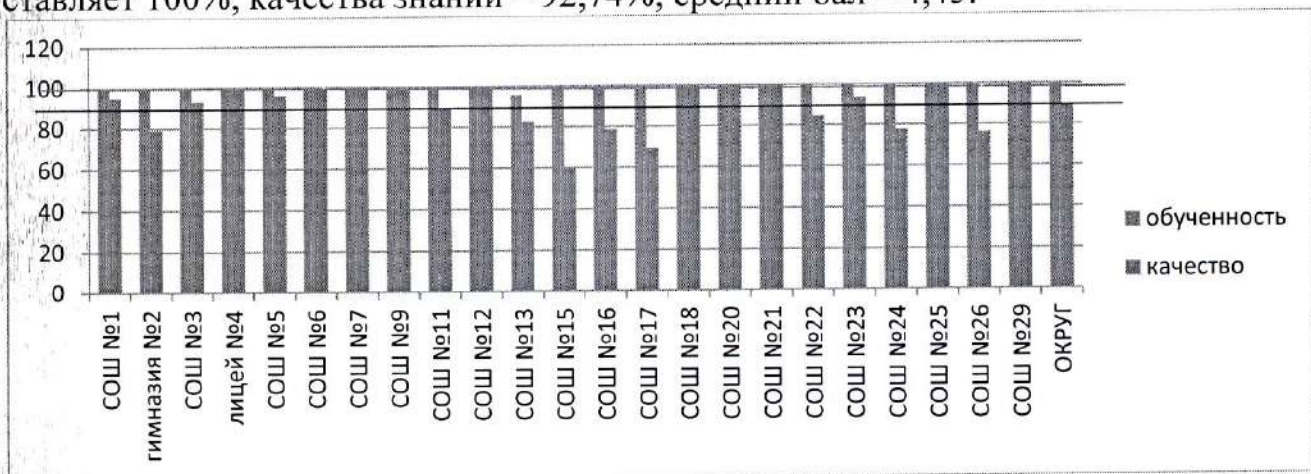
Ниже среднего по округу качество знаний по физике показали обучающиеся СОШ №23 – 33,33%, СОШ №13 – 33,43%, СОШ №16 – 33,71%, СОШ №9 – 36,58%, СОШ №27 – 37,25%, СОШ №19 – 40,63%, СОШ №18 – 41,67%, СОШ №15 – 44,32%.

### Мониторинг качества знаний по астрономии

школа	всего обучающихся	5	4	3	2	н/а	успеваемость	качество	средний балл
СОШ №1	16	7	7	2	0	0	100,00	87,50	4,31
гимназия №2	47	13	29	5	0	0	100,00	89,36	4,17
СОШ №3	44	25	19	0	0	0	100,00	100,00	4,57
лицей №4	25	13	4	8	0	0	100,00	68,00	4,20
СОШ №5	13	5	7	1	0	0	100,00	92,31	4,31
СОШ №6	24	7	16	1	0	0	100,00	95,83	4,25
СОШ №7	36	20	16	0	0	0	100,00	100,00	4,56
СОШ №9	27	18	7	2	0	0	100,00	92,59	4,59
СОШ №11	11	6	5	0	0	0	100,00	100,00	4,55
СОШ №12	13	6	7	0	0	0	100,00	100,00	4,46
СОШ №13	23	13	8	2	0	0	100,00	91,30	4,48
СОШ №15	30	16	13	1	0	0	100,00	96,67	4,50
СОШ №16	12	3	6	3	0	0	100,00	75,00	4,00
СОШ №17	15	8	7	0	0	0	100,00	100,00	4,53
СОШ №18	9	4	4	1	0	0	100,00	88,89	4,33
СОШ №20	16	5	8	3	0	0	100,00	81,25	4,13
СОШ №21	18	8	8	2	0	0	100,00	88,89	4,33
СОШ №22	13	8	5	0	0	0	100,00	100,00	4,62
СОШ №23	8	4	2	2	0	0	100,00	75,00	4,25
СОШ №24	22	5	14	3	0	0	100,00	86,36	4,09

школа	всего обучающихся	5	4	3	2	н/а	успеваемость	качество	средний балл
СОШ №25	6	5	1	0	0	0	100,00	100,00	4,83
СОШ №26	19	19	0	0	0	0	100,00	100,00	5,00
СОШ №29	49	39	10	0	0	0	100,00	100,00	4,80
<b>ИТОГО:</b>	<b>496</b>	<b>257</b>	<b>203</b>	<b>36</b>	<b>0</b>	<b>0</b>	<b>100,00</b>	<b>92,74</b>	<b>4,45</b>

Анализ мониторинга по астрономии показал, что уровень обученности составляет 100%, качества знаний – 92,74%, средний балл – 4,45.



Во всех общеобразовательных организациях округа обученность по астрономии составила 100%.

Качественные показатели 100% показали обучающиеся: лица №4, СОШ №3,7,11,12,17,22, 25,26,29.

Ниже среднего по округу качество знаний по астрономии показали обучающиеся лица №4 – 68%, СОШ №16,23 – 75%, СОШ №20 – 81,25%, СОШ №24 – 86,36%.


### Мониторинг качества знаний по истории

школа	всего обучающихся	5	4	3	2	н/а	успеваемость	качество	средний балл
СОШ №1	314	95	148	71	0	0	100,00	77,39	4,08
гимназия №2	466	236	200	30	0	0	100,00	93,56	4,44
СОШ №3	586	144	252	190	0	0	100,00	67,58	3,92
лицей №4	384	146	129	109	0	0	100,00	71,61	4,10
СОШ №5	358	95	111	152	0	0	100,00	57,54	3,84
СОШ №6	508	139	202	167	0	0	100,00	67,13	3,94
СОШ №7	438	91	218	128	0	1	99,77	70,55	3,91
СОШ №9	393	85	156	152	0	0	100,00	61,32	3,83
СОШ №11	201	24	83	94	0	0	100,00	53,23	3,65
СОШ №12	403	48	150	205	0	0	100,00	49,13	3,61
СОШ №13	515	70	168	277	0	0	100,00	46,21	3,60
СОШ №14	37	1	22	14	0	0	100,00	62,16	3,65
СОШ №15	710	175	216	319	0	0	100,00	55,07	3,80
СОШ №16	306	21	100	184	0	1	99,67	39,54	3,45
СОШ №17	201	40	58	103	0	0	100,00	48,76	3,69
СОШ №18	181	18	68	95	0	0	100,00	47,51	3,57

школа	всего обучающихся	5	4	3	2	н/а	успеваемость	качество	средний балл
СОШ №19	54	10	21	23	0	0	100,00	57,41	3,76
СОШ №20	367	121	70	176	0	0	100,00	52,04	3,85
СОШ №21	257	62	103	92	0	0	100,00	64,20	3,88
СОШ №22	176	40	57	79	0	0	100,00	55,11	3,78
СОШ №23	292	30	94	168	0	0	100,00	42,47	3,53
СОШ №24	451	36	188	227	0	0	100,00	49,67	3,58
СОШ №25	122	4	42	76	0	0	100,00	37,70	3,41
СОШ №26	614	144	272	198	0	0	100,00	67,75	3,91
СОШ №27	87	7	27	53	0	0	100,00	39,08	3,47
СОШ №28	53	0	29	24	0	0	100,00	54,72	3,55
СОШ №29	656	237	316	103	0	0	100,00	84,30	4,20
ЦО №10	32	3	10	19	0	0	100,00	40,63	3,50
<b>ИТОГО:</b>	<b>9162</b>	<b>2122</b>	<b>3510</b>	<b>3528</b>	<b>0</b>	<b>2</b>	<b>99,98</b>	<b>61,47</b>	<b>3,85</b>

Анализ мониторинга по истории показал, что уровень обученности составляет 99,98%, что выше итогов 1 четверти на 0,08%, качества знаний – 61,47%, что выше итогов 1 четверти на 4,2%, средний балл - 3,85.

Показатель обученности по образовательным программам основного общего образования составляет - 99,9%, что соответствует итогам 1 четверти, качества знаний – 58,4%, что выше итогов 1 четверти на 1,1%; по образовательным программам среднего общего образования обученность составляет – 100%, качества знаний – 85%.



В основном во всех школах обучающиеся показали обученность 100% по истории, кроме СОШ №16 – 99,67%, СОШ №7 – 99,77%.

Качественные показатели выше среднего по округу показали обучающиеся: гимназии №2 – 93,56%, СОШ №29 – 84,3%, СОШ №1 – 77,39%, лицей №4 – 71,61%, СОШ №7 – 70,55%, СОШ №26 – 67,75%, СОШ №3 – 67,58%, СОШ №6 – 67,13%.

Ниже среднего по округу качество знаний по истории показали обучающиеся СОШ №25 – 37,7%, СОШ №27 – 39,08%, СОШ №16 – 39,54%, СОШ №23 – 42,47%, СОШ №13 – 46,21%, СОШ №18 – 47,51%, СОШ №17 – 48,76%, СОШ №12 – 49,13%, СОШ №24 – 49,67%, СОШ №20 – 52,04%, СОШ №11 – 53,23%.

### Мониторинг качества знаний по обществознанию

школа	всего обучающихся	5	4	3	2	н/а	успеваемость	качество	средний балл
-------	-------------------	---	---	---	---	-----	--------------	----------	--------------

школа	всего обучающихся	5	4	3	2	н/а	успеваемость	качество	средний балл
СОШ №1	265	102	115	48	0	0	100,00	81,89	4,20
гимназия №2	391	192	183	16	0	0	100,00	95,91	4,45
СОШ №3	478	116	198	164	0	0	100,00	65,69	3,90
лицей №4	289	110	110	69	0	0	100,00	76,12	4,14
СОШ №5	297	78	100	119	0	0	100,00	59,93	3,86
СОШ №6	448	136	175	133	4	0	99,11	69,42	3,99
СОШ №7	364	67	196	100	0	1	99,73	72,25	3,90
СОШ №9	393	101	164	128	0	0	100,00	67,43	3,93
СОШ №11	160	23	61	76	0	0	100,00	52,50	3,67
СОШ №12	293	51	101	141	0	0	100,00	51,88	3,69
СОШ №13	426	57	160	209	0	0	100,00	50,94	3,64
СОШ №14	29	7	14	8	0	0	100,00	72,41	3,97
СОШ №15	568	133	190	245	0	0	100,00	56,87	3,80
СОШ №16	254	20	93	140	0	1	99,61	44,49	3,51
СОШ №17	153	27	44	82	0	0	100,00	46,41	3,64
СОШ №18	141	14	53	74	0	0	100,00	47,52	3,57
СОШ №19	45	8	16	21	0	0	100,00	53,33	3,71
СОШ №20	286	99	57	130	0	0	100,00	54,55	3,89
СОШ №21	217	62	82	73	0	0	100,00	66,36	3,95
СОШ №22	151	51	48	52	0	0	100,00	65,56	3,99
СОШ №23	240	31	83	126	0	0	100,00	47,50	3,60
СОШ №24	352	36	143	173	0	0	100,00	50,85	3,61
СОШ №25	94	5	36	53	0	0	100,00	43,62	3,49
СОШ №26	484	126	225	133	0	0	100,00	72,52	3,99
СОШ №27	68	9	20	39	0	0	100,00	42,65	3,56
СОШ №28	43	0	23	20	0	0	100,00	53,49	3,53
СОШ №29	538	162	282	94	0	0	100,00	82,53	4,13
ЦО №10	44	5	20	19	0	0	100,00	56,82	3,68
<b>ИТОГО:</b>	<b>7511</b>	<b>1828</b>	<b>2992</b>	<b>2685</b>	<b>4</b>	<b>2</b>	<b>99,92</b>	<b>64,17</b>	<b>3,88</b>

Анализ мониторинга по обществознанию показал, что уровень обученности составляет 99,92%, что выше итогов 1 четверти на 0,06%, качества знаний – 64,17%, что выше итогов 1 четверти на 5,67%, средний бал - 3,88.


Показатель обученности по образовательным программам основного общего образования составляет - 99,9%, что соответствует итогам 1 четверти, качества знаний – 60,7%, что выше итогов 1 четверти на 2,2%, по образовательным программам среднего общего образования обученность составляет – 100%, качества знаний – 85,9%.

В основном во всех школах обучающиеся показали обученность 100% по обществознанию, кроме СОШ№6 – 99,11%, СОШ№16 – 99,61%, СОШ№7 - 99,73%.

Качественные показатели выше среднего по округу показали обучающиеся: гимназии №2 – 95,91%, СОШ№29 – 82,53%, СОШ№1 – 81,89%, лицей№4 – 76,12%, СОШ№26 – 72,52%, СОШ№14 – 72,41%, СОШ№7 – 72,25%.

Ниже среднего по округу качество знаний по обществознанию показали обучающиеся СОШ№27 – 42,65%, СОШ№25 – 43,62%, СОШ№16 – 44,49%, СОШ№17 – 46,41%, СОШ№23 – 47,5%, СОШ№18 – 47,52%.

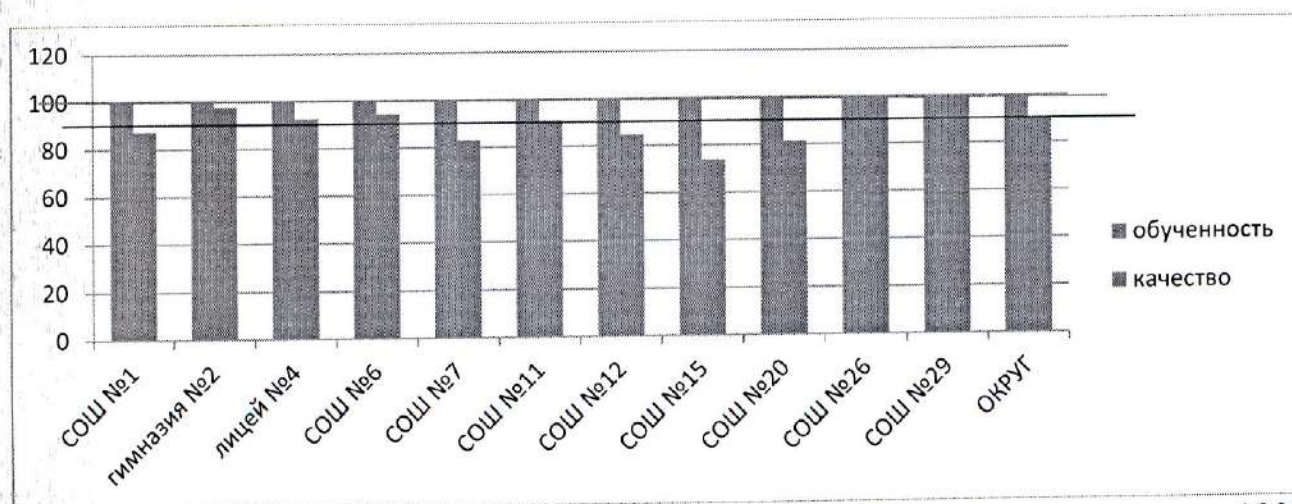




### Мониторинг качества знаний по праву

школа	всего обучающихся	5	4	3	2	н/а	успеваемость	качество	средний балл
СОШ №1	16	5	9	2	0	0	100,00	87,50	4,19
гимназия №2	43	34	8	1	0	0	100,00	97,67	4,77
лицей №4	40	18	19	3	0	0	100,00	92,50	4,38
СОШ №6	17	9	7	1	0	0	100,00	94,12	4,47
СОШ №7	35	16	13	6	0	0	100,00	82,86	4,29
СОШ №11	11	1	9	1	0	0	100,00	90,91	4,00
СОШ №12	13	5	6	2	0	0	100,00	84,62	4,23
СОШ №15	38	9	19	10	0	0	100,00	73,68	3,97
СОШ №20	16	8	5	3	0	0	100,00	81,25	4,31
СОШ №26	13	8	5	0	0	0	100,00	100,00	4,62
СОШ №29	49	27	22	0	0	0	100,00	100,00	4,55
<b>ИТОГО:</b>	<b>291</b>	<b>140</b>	<b>122</b>	<b>29</b>	<b>0</b>	<b>0</b>	<b>100,00</b>	<b>90,03</b>	<b>4,38</b>

Анализ мониторинга по праву показал, что уровень обученности составляет 100%, качества знаний – 90,03%, средний бал – 4,38.



В общеобразовательных организаций обученность по праву составила 100%. Качественные показатели 100% показали обучающиеся СОШ №26,29.

Ниже среднего по округу качества знаний по праву показали обучающиеся СОШ №15 – 73,68%, СОШ №20 – 81,25%, СОШ №7 – 82,86%.

**Мониторинг  
качества знаний по географии**

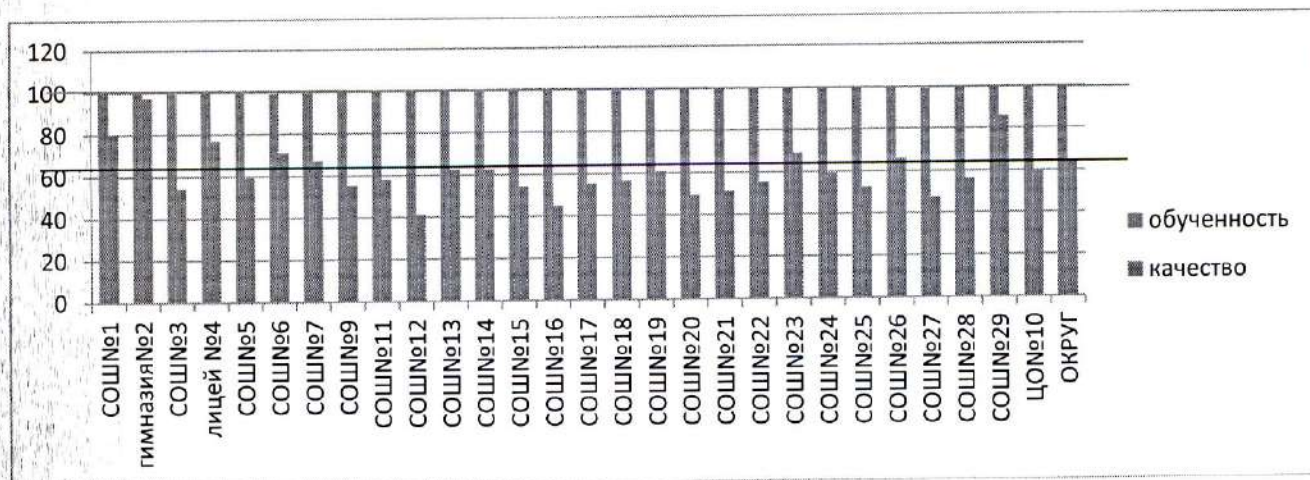
школа	всего обучающихся	5	4	3	2	н/а	успеваемость	качество	средний балл
СОШ №1	314	113	125	76	0	0	100,00	75,80	4,12
гимназия №2	466	332	124	10	0	0	100,00	97,85	4,69
СОШ №3	586	212	207	167	0	0	100,00	71,50	4,08
лицей №4	384	145	135	104	0	0	100,00	72,92	4,11
СОШ №5	358	76	120	162	0	0	100,00	54,75	3,76
СОШ №6	508	138	211	159	0	0	100,00	68,70	3,96
СОШ №7	438	64	207	165	1	1	99,54	61,87	3,76
СОШ №9	393	72	167	154	0	0	100,00	60,81	3,79
СОШ №11	201	32	90	79	0	0	100,00	60,70	3,77
СОШ №12	403	29	151	223	0	0	100,00	44,67	3,52
СОШ №13	502	69	192	241	0	0	100,00	51,99	3,66
СОШ №14	37	3	21	13	0	0	100,00	64,86	3,73
СОШ №15	701	167	260	274	0	0	100,00	60,91	3,85
СОШ №16	306	25	101	179	0	1	99,67	41,18	3,48
СОШ №17	201	43	73	85	0	0	100,00	57,71	3,79
СОШ №18	181	29	61	91	0	0	100,00	49,72	3,66
СОШ №19	54	10	24	20	0	0	100,00	62,96	3,81
СОШ №20	367	74	103	190	0	0	100,00	48,23	3,68
СОШ №21	257	40	100	117	0	0	100,00	54,47	3,70
СОШ №22	176	53	46	77	0	0	100,00	56,25	3,86
СОШ №23	292	86	76	130	0	0	100,00	55,48	3,85
СОШ №24	443	58	205	180	0	0	100,00	59,37	3,72
СОШ №25	122	7	53	62	0	0	100,00	49,18	3,55
СОШ №26	600	149	249	202	0	0	100,00	66,33	3,91
СОШ №27	87	10	34	43	0	0	100,00	50,57	3,62
СОШ №28	53	8	17	28	0	0	100,00	47,17	3,62
СОШ №29	656	332	223	101	0	0	100,00	84,60	4,35
ЦО №10	58	7	25	26	0	0	100,00	55,17	3,67
<b>ИТОГО:</b>	<b>9144</b>	<b>2383</b>	<b>3400</b>	<b>3358</b>	<b>1</b>	<b>2</b>	<b>99,97</b>	<b>63,24</b>	<b>3,89</b>

Анализ мониторинга по географии показал, что уровень обученности составляет 99,97%, что выше итогов 1 четверти на 0,08%, качества знаний – 63,24%, что выше итогов 1 четверти на 3,89%, средний бал - 3,89.

Показатель обученности по образовательным программам основного общего образования составляет 99,6%, что соответствует итогам 1 четверти, качества знаний – 59,8%, выше итогов 1 четверти на 0,5%; по образовательным программам среднего общего образования обученность составляет – 100%, качества знаний – 89,9%.

В основном во всех школах обучающиеся показали обученность 100% по географии, кроме СОШ№7 – 99,54%, СОШ№16 – 99,67%.

Качественные показатели выше среднего по округу показали обучающиеся: гимназии №2 – 97,85%, СОШ№29 – 84,6%, СОШ№1 – 75,8%, лицей №4 – 72,92%, СОШ№3 – 71,50 %, СОШ№6 – 68,7%, СОШ№26 – 66,33%.

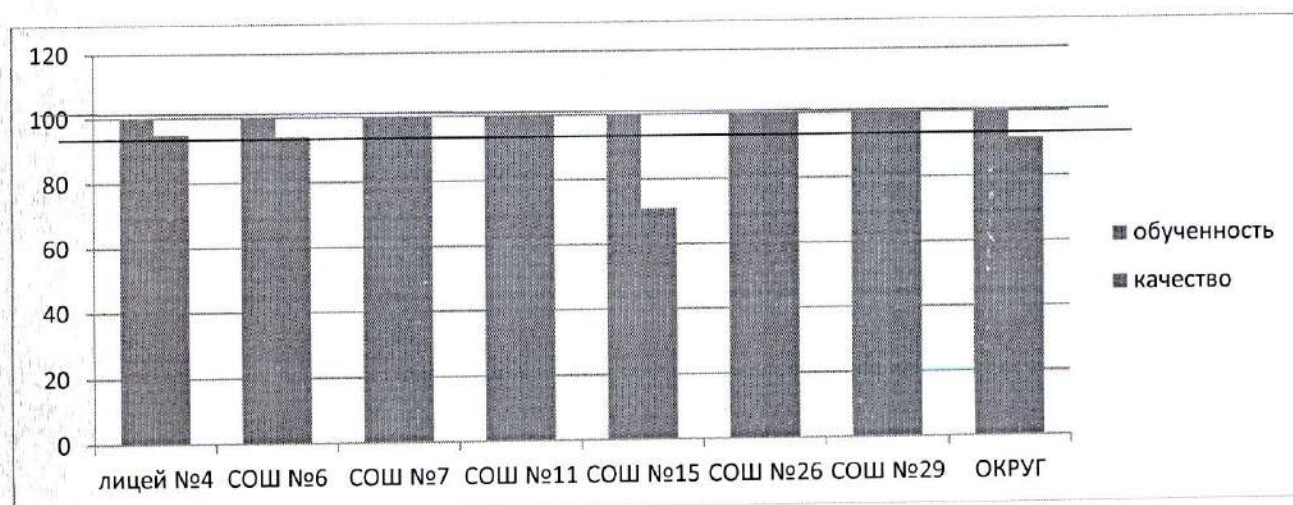


Ниже среднего по округу качество знаний по географии показали обучающиеся СОШ№16 – 41,18%, СОШ№12 – 44,67%, СОШ№28 – 47,17%, СОШ№20 – 48,23%, СОШ№25 – 49,18%, СОШ№18 – 49,72%, СОШ№27 – 50,57%, СОШ№13-51,99%.

### Мониторинг качества знаний по экономике

школа	всего обучающихся	5	4	3	2	н/а	успеваемость	качество	средний балл
лицей №4	40	19	19	2	0	0	100,00	95,00	4,43
СОШ №6	17	10	6	1	0	0	100,00	94,12	4,53
СОШ №7	18	16	2	0	0	0	100,00	100,00	4,89
СОШ №11	19	5	14	0	0	0	100,00	100,00	4,26
СОШ №15	38	9	18	11	0	0	100,00	71,05	3,95
СОШ №26	13	13	0	0	0	0	100,00	100,00	5,00
СОШ №29	25	13	12	0	0	0	100,00	100,00	4,52
<b>ИТОГО:</b>	<b>170</b>	<b>85</b>	<b>71</b>	<b>14</b>	<b>0</b>	<b>0</b>	<b>100,00</b>	<b>91,76</b>	<b>4,42</b>

Анализ мониторинга по экономике показал, что уровень обученности составляет 100%, качества знаний – 91,76%, средний бал – 4,42.

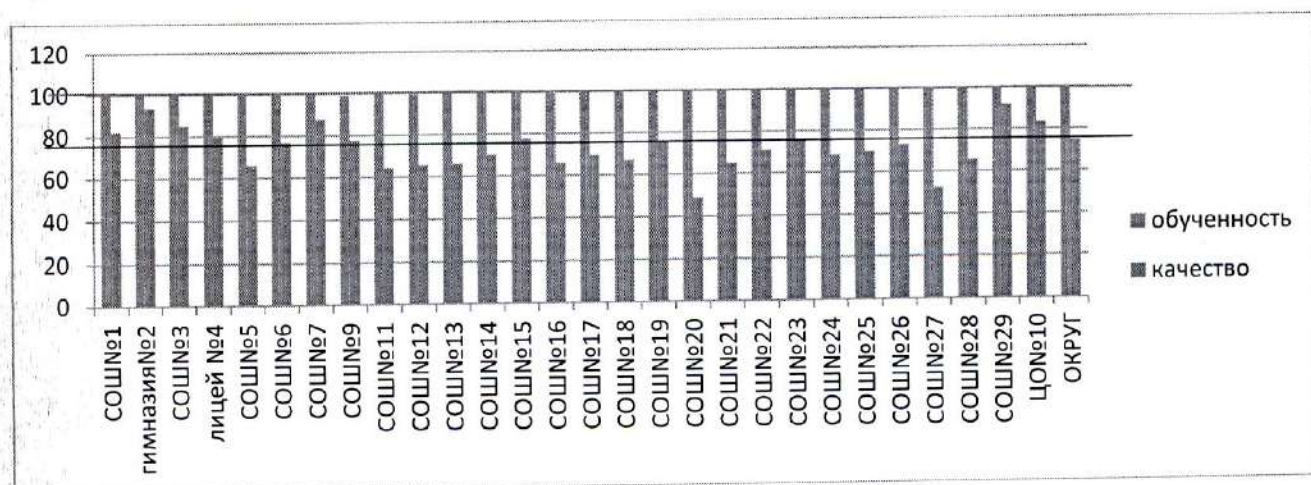


В общеобразовательных организаций обученность по экономике составила 100%. Качественные показатели 100% показали обучающиеся СОШ№11,26,29.

## Мониторинг качества знаний по окружающему миру

школа	всего обучающихся	5	4	3	2	н/а	успеваемость	качество	средний балл
СОШ №1	135	54	57	24	0	0	100,00	82,22	4,22
гимназия №2	217	77	126	13	0	1	99,54	93,55	4,28
СОШ №3	370	137	178	55	0	0	100,00	85,14	4,22
лицей №4	228	73	108	47	0	0	100,00	79,39	4,11
СОШ №5	168	51	60	57	0	0	100,00	66,07	3,96
СОШ №6	272	73	136	62	1	0	99,63	76,84	4,03
СОШ №7	234	103	102	29	0	0	100,00	87,61	4,32
СОШ №9	218	86	83	47	0	2	99,08	77,52	4,14
СОШ №11	112	35	37	40	0	0	100,00	64,29	3,96
СОШ №12	324	96	116	110	0	2	99,38	65,43	3,93
СОШ №13	281	50	136	95	0	0	100,00	66,19	3,84
СОШ №14	20	3	11	6	0	0	100,00	70,00	3,85
СОШ №15	403	165	148	90	0	0	100,00	77,67	4,19
СОШ №16	180	36	83	60	1	0	99,44	66,11	3,86
СОШ №17	121	43	41	37	0	0	100,00	69,42	4,05
СОШ №18	112	35	40	37	0	0	100,00	66,96	3,98
СОШ №19	33	9	16	8	0	0	100,00	75,76	4,03
СОШ №20	289	63	78	148	0	0	100,00	48,79	3,71
СОШ №21	152	49	50	53	0	0	100,00	65,13	3,97
СОШ №22	114	46	35	33	0	0	100,00	71,05	4,11
СОШ №23	192	79	67	46	0	0	100,00	76,04	4,17
СОШ №24	277	49	140	88	0	0	100,00	68,23	3,86
СОШ №25	63	12	32	19	0	0	100,00	69,84	3,89
СОШ №26	440	136	185	119	0	0	100,00	72,95	4,04
СОШ №27	44	16	7	21	0	0	100,00	52,27	3,89
СОШ №28	29	9	10	10	0	0	100,00	65,52	3,97
СОШ №29	379	170	177	32	0	0	100,00	91,56	4,36
ЦО №10	12	8	2	2	0	0	100,00	83,33	4,50
<b>ИТОГО:</b>	<b>5419</b>	<b>1763</b>	<b>2261</b>	<b>1388</b>	<b>2</b>	<b>5</b>	<b>99,87</b>	<b>74,26</b>	<b>4,06</b>

Анализ мониторинга по окружающему миру показал, что уровень обученности составляет 99,87%, что соответствует итогам 1 четверти, качества знаний – 74,26%, что выше итогов 1 четверти на 0,6%, средний бал – 4,06.



В основном во всех школах обучающиеся показали обученность 100% по окружающему миру, кроме СОШ№9 – 99,08%, СОШ№12 – 99,38%, СОШ№16 – 99,44%, гимназии№2 – 99,54%, СОШ№6 - 99,63%.

Качественные показатели выше среднего по округу показали обучающиеся: гимназии №2 – 93,55%, СОШ№29 – 91,56%, СОШ№7 – 87,61%, СОШ№3 – 85,14%, ЦО№10 – 83,33%, СОШ№1 – 82,22%, лица №4 – 79,39%, СОШ№15 – 77,67%, СОШ№ 9 – 77,52%, СОШ№6 – 76,84%.

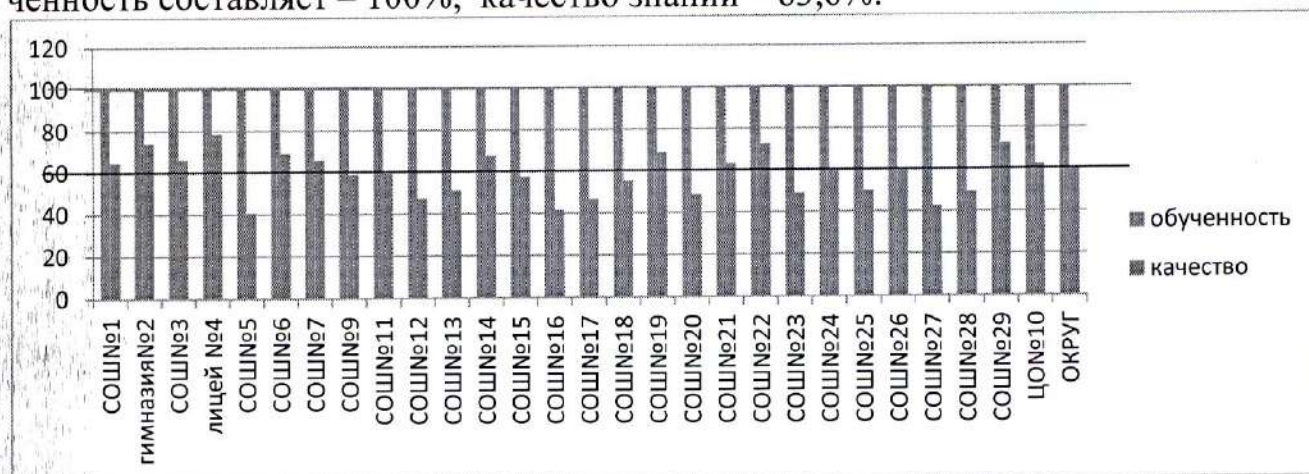
Ниже среднего по округу качество знаний по окружающему миру показали обучающиеся СОШ№20 – 48,79%, СОШ№27 – 52,27%, СОШ№11 – 64,29%, СОШ№21 – 65,13%, СОШ№12 – 65,43%, СОШ№28 – 65,52%, СОШ№5 – 66,07%, СОШ№16- 66,11%, СОШ№13 – 66,19%, СОШ№18 – 66,96%, СОШ№24 – 68,23%.

### Мониторинг качества знаний по биологии

школа	всего обучающихся	5	4	3	2	н/а	успеваемость	качество	средний балл
СОШ №1	314	59	144	111	0	0	100,00	64,65	3,83
гимназия №2	466	88	256	122	0	0	100,00	73,82	3,93
СОШ №3	586	141	247	198	0	0	100,00	66,21	3,90
лицей №4	384	160	142	82	0	0	100,00	78,65	4,20
СОШ №5	358	41	105	212	0	0	100,00	40,78	3,52
СОШ №6	508	119	232	157	0	0	100,00	69,09	3,93
СОШ №7	438	88	200	148	1	1	99,54	65,75	3,85
СОШ №9	393	64	168	161	0	0	100,00	59,03	3,75
СОШ №11	201	35	84	82	0	0	100,00	59,20	3,77
СОШ №12	403	36	155	212	0	0	100,00	47,39	3,56
СОШ №13	515	83	181	251	0	0	100,00	51,26	3,67
СОШ №14	37	7	18	12	0	0	100,00	67,57	3,86
СОШ №15	710	162	245	303	0	0	100,00	57,32	3,80
СОШ №16	306	39	88	178	0	1	99,67	41,50	3,53
СОШ №17	201	35	59	107	0	0	100,00	46,77	3,64
СОШ №18	181	21	79	81	0	0	100,00	55,25	3,67
СОШ №19	54	11	26	17	0	0	100,00	68,52	3,89
СОШ №20	367	99	79	189	0	0	100,00	48,50	3,75
СОШ №21	257	68	95	94	0	0	100,00	63,42	3,90
СОШ №22	176	74	54	48	0	0	100,00	72,73	4,15
СОШ №23	292	34	109	149	0	0	100,00	48,97	3,61
СОШ №24	451	97	177	177	0	0	100,00	60,75	3,82
СОШ №25	122	9	52	61	0	0	100,00	50,00	3,57
СОШ №26	614	102	263	249	0	0	100,00	59,45	3,76
СОШ №27	87	9	28	50	0	0	100,00	42,53	3,53
СОШ №28	53	3	23	27	0	0	100,00	49,06	3,55
СОШ №29	656	169	306	181	0	0	100,00	72,41	3,98
ЦО №10	93	17	41	35	0	0	100,00	62,37	3,81
<b>ИТОГО:</b>	<b>9223</b>	<b>1870</b>	<b>3656</b>	<b>3694</b>	<b>1</b>	<b>2</b>	<b>99,97</b>	<b>59,92</b>	<b>3,80</b>

Анализ мониторинга по биологии показал, что уровень обученности составляет 99,97%, что выше итогов 1 четверти на 0,07%, качества знаний – 59,92%, что выше итогов 1 четверти на 2,99%, средний бал - 3,8.

Показатель обученности по образовательным программам основного общего образования составляет 99,9%, качества знаний – 56,9%, что соответствует итогам I четверти; по образовательным программам среднего общего образования обученность составляет – 100%, качество знаний – 83,6%.



В основном в школах обучающиеся показали по биологии обученность 100%, кроме СОШ№7 – 99,54%, СОШ№16 – 99,67%.

Качественные показатели выше среднего по округу показали обучающиеся: лицей№4 – 78,65%, гимназии №2 – 73,82%, СОШ№22 – 72,73%, СОШ№29 – 72,41%, СОШ№6 – 69,09%, СОШ№19 – 68,52%, СОШ№14 – 67,57%, СОШ№3 – 66,21%, СОШ№7 – 65,75%, СОШ№1 – 64,65%.

Ниже среднего по округу качество знаний по биологии показали обучающиеся СОШ№5 – 40,78%, СОШ№16 – 41,5%, СОШ№27 – 42,53%, СОШ№17 – 46,77%, СОШ№12 – 47,39%, СОШ№20 – 48,5%, СОШ№23 – 48,97%, СОШ№28 – 49,06%, СОШ№25 – 50%.

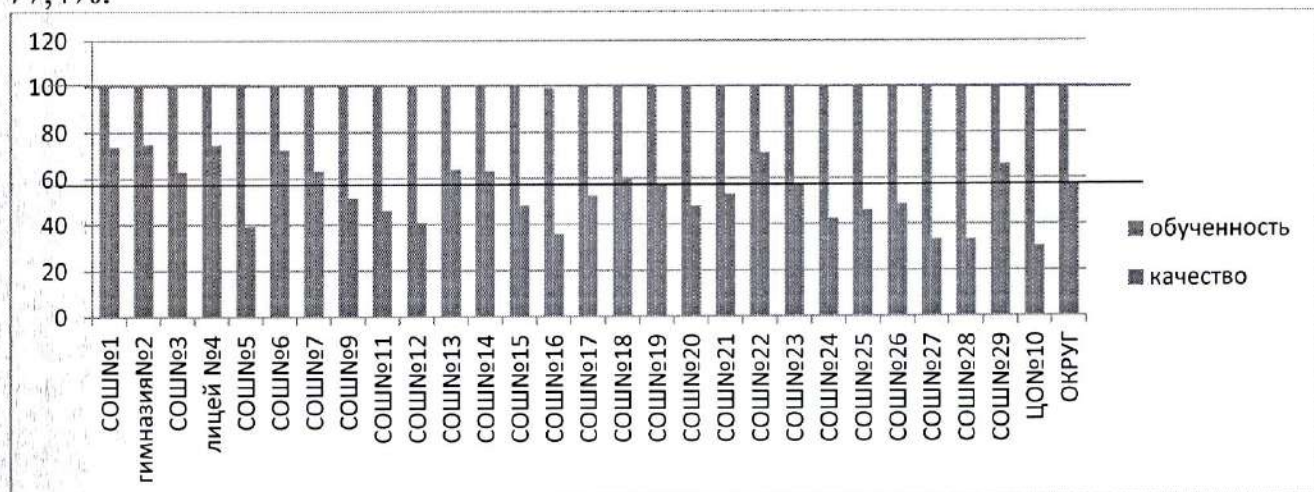
### Мониторинг качества знаний по химии

школа	всего обучающихся	5	4	3	2	н/а	успеваемость	качество	средний балл
СОШ №1	145	28	79	38	0	0	100,00	73,79	3,93
гимназия №2	228	57	114	57	0	0	100,00	75,00	4,00
СОШ №3	274	62	111	101	0	0	100,00	63,14	3,86
лицей №4	170	49	78	43	0	0	100,00	74,71	4,04
СОШ №5	161	29	34	98	0	0	100,00	39,13	3,57
СОШ №6	229	72	94	63	0	0	100,00	72,49	4,04
СОШ №7	199	25	101	73	0	0	100,00	63,32	3,76
СОШ №9	180	29	64	87	0	0	100,00	51,67	3,68
СОШ №11	80	6	31	43	0	0	100,00	46,25	3,54
СОШ №12	156	10	54	92	0	0	100,00	41,03	3,47
СОШ №13	210	44	90	76	0	0	100,00	63,81	3,85
СОШ №14	19	3	9	7	0	0	100,00	63,16	3,79
СОШ №15	286	40	98	148	0	0	100,00	48,25	3,62
СОШ №16	126	18	27	80	0	1	99,21	35,71	3,48
СОШ №17	80	20	22	38	0	0	100,00	52,50	3,78
СОШ №18	73	9	35	29	0	0	100,00	60,27	3,73
СОШ №19	21	6	6	9	0	0	100,00	57,14	3,86
СОШ №20	129	23	39	67	0	0	100,00	48,06	3,66

школа	всего обучающихся	5	4	3	2	н/а	успеваемость	качество	средний балл
СОШ №21	111	18	41	52	0	0	100,00	53,15	3,69
СОШ №22	83	20	39	24	0	0	100,00	71,08	3,95
СОШ №23	108	15	47	46	0	0	100,00	57,41	3,71
СОШ №24	176	14	61	101	0	0	100,00	42,61	3,51
СОШ №25	39	1	17	21	0	0	100,00	46,15	3,49
СОШ №26	244	26	93	125	0	0	100,00	48,77	3,59
СОШ №27	36	0	12	24	0	0	100,00	33,33	3,33
СОШ №28	21	0	7	14	0	0	100,00	33,33	3,33
СОШ №29	305	72	130	103	0	0	100,00	66,23	3,90
ЦО №10	23	0	7	16	0	0	100,00	30,43	3,30
<b>ИТОГО:</b>	<b>3912</b>	<b>696</b>	<b>1540</b>	<b>1675</b>	<b>0</b>	<b>1</b>	<b>99,97</b>	<b>57,16</b>	<b>3,75</b>

Анализ мониторинга по химии показал, что уровень обученности составляет 99,97%, что выше итогов 1 четверти на 0,14%, качества знаний – 57,16%, что на 3,46 % выше итогов 1 четверти, средний бал - 3,75.

Показатель обученности по образовательным программам основного общего образования составляет 99,9%, что выше итогов 1 четверти на 0,1%, качества знаний – 49,8%, ниже итогов 1 четверти на 3,9%; по образовательным программам среднего общего образования обученность составляет – 100%, качество знаний – 77,4%.



В основном в школах обучающиеся показали обученность 100% по химии, кроме СОШ№16 – 99,21%.

Качественные показатели выше среднего по округу показали обучающиеся: гимназии №2 – 75%, лицей№4 – 74,71%, СОШ№1 – 73,79%, СОШ№6 – 72,49%, СОШ№22 – 71,08%, СОШ№29 – 66,23%, СОШ№13 – 63,81%, СОШ№7 – 63,32%.


Ниже среднего по округу качество знаний по химии показали обучающиеся СОШ№27,28 – 33,33%, СОШ№16 – 35,71%, СОШ№5 – 39,13%, СОШ№12 – 41,03%, СОШ№24 – 42,61%, СОШ№25 – 46,15%, СОШ№11 – 46,25%, СОШ№20 – 48,06, СОШ№15 – 48,25%, СОШ№26 – 48,77%.

### Мониторинг качества знаний по технологии

школа	всего обучающихся	5	4	3	2	н/а	успеваемость	качество	средний балл
СОШ №1	378	309	61	8	0	0	100,00	97,88	4,80
гимназия	521	451	68	1	0	1	99,81	99,62	4,86

школа	всего обучающихся	5	4	3	2	н/а	успеваемость	качество	средний балл
№2									
СОШ №3	825	654	143	28	0	0	100,00	96,61	4,76
лицей №4	511	446	61	4	0	0	100,00	99,22	4,86
СОШ №5	454	243	171	40	0	0	100,00	91,19	4,45
СОШ №6	652	524	124	4	0	0	100,00	99,39	4,80
СОШ №7	539	461	74	3	0	1	99,81	99,26	4,84
СОШ №9	500	421	77	0	0	2	99,60	99,60	4,83
СОШ №11	270	219	42	9	0	0	100,00	96,67	4,78
СОШ №12	669	448	176	43	0	2	99,70	93,27	4,59
СОШ №13	700	371	283	46	0	0	100,00	93,43	4,46
СОШ №14	51	49	2	0	0	0	100,00	100,00	4,96
СОШ №15	979	940	33	6	0	0	100,00	99,39	4,95
СОШ №16	422	308	98	15	0	1	99,76	96,21	4,68
СОШ №17	283	223	43	17	0	0	100,00	93,99	4,73
СОШ №18	258	177	69	12	0	0	100,00	95,35	4,64
СОШ №19	79	56	11	12	0	0	100,00	84,81	4,56
СОШ №20	594	336	161	97	0	0	100,00	83,67	4,40
СОШ №21	356	294	55	7	0	0	100,00	98,03	4,81
СОШ №22	245	200	39	6	0	0	100,00	97,55	4,79
СОШ №23	435	268	106	61	0	0	100,00	85,98	4,48
СОШ №24	638	455	151	32	0	0	100,00	94,98	4,66
СОШ №25	166	70	86	10	0	0	100,00	93,98	4,36
СОШ №26	946	758	158	30	0	0	100,00	96,83	4,77
СОШ №27	114	86	26	2	0	0	100,00	98,25	4,74
СОШ №28	69	60	9	0	0	0	100,00	100,00	4,87
СОШ №29	838	671	157	10	0	0	100,00	98,81	4,79
ЦО №10	105	46	45	14	0	0	100,00	86,67	4,30
<b>ИТОГО:</b>	<b>12597</b>	<b>9544</b>	<b>2529</b>	<b>517</b>	<b>0</b>	<b>7</b>	<b>99,94</b>	<b>95,84</b>	<b>4,71</b>

Анализ мониторинга по технологии показал, что уровень обученности составляет 99,94%, качества знаний – 95,84%, средний балл – 4,71.



В основном в школах обучающиеся показали обученность 100% по технологии, кроме СОШ №9 – 99,6%, СОШ №12 – 99,7%, СОШ №16 – 99,76%, гимназии №2, СОШ №7 – 99,81%.



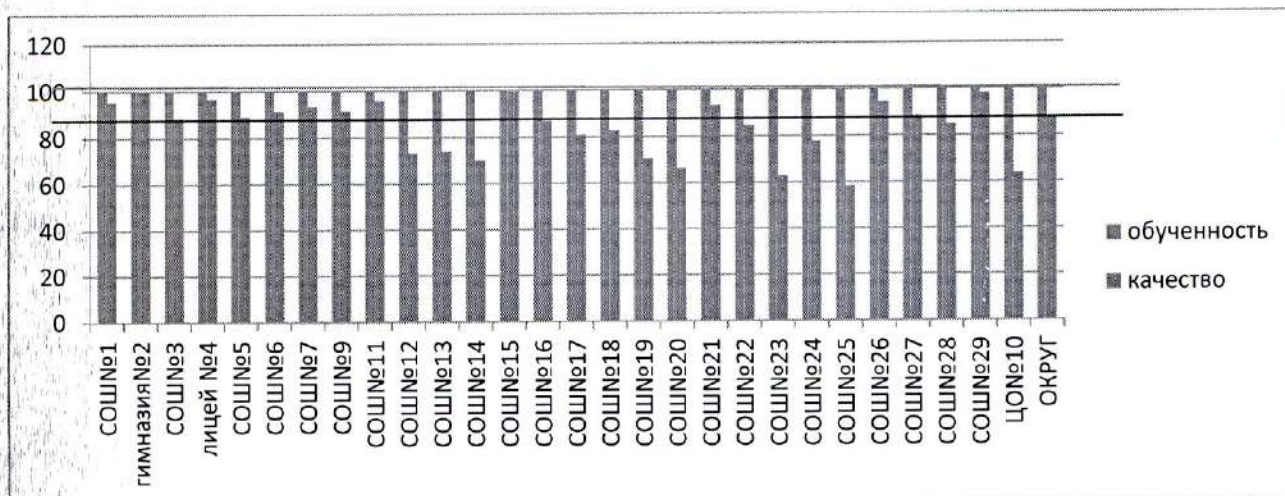
Качественные показатели выше среднего по округу показали обучающиеся: СОШ№14,28 – 100%, гимназии №2 – 99,62%, СОШ№9 – 99,6%, СОШ№6,15 – 99,39%, СОШ№7 – 99,26%, лицей№4 – 99,22%, СОШ№29 – 98,81%.

Ниже среднего по округу качество знаний по технологии показали обучающиеся СОШ№20 – 83,67%, СОШ№19 – 84,81%, СОШ№23 – 85,98%, СОШ№5 – 91,19%, СОШ№12 – 93,27%, СОШ№13 – 93,43%.

### Мониторинг качества знаний по ОБЖ

школа	всего обучающихся	5	4	3	2	н/а	успеваемость	качество	средний балл
СОШ №1	314	216	84	14	0	0	100,00	95,54	4,64
гимназия №2	228	221	7	0	0	0	100,00	100,00	4,97
СОШ №3	586	321	198	67	0	0	100,00	88,57	4,43
лицей №4	384	317	54	13	0	0	100,00	96,61	4,79
СОШ №5	358	228	91	39	0	0	100,00	89,11	4,53
СОШ №6	448	239	171	38	0	0	100,00	91,52	4,45
СОШ №7	438	210	199	28	0	1	99,77	93,38	4,41
СОШ №9	393	144	216	33	0	0	100,00	91,60	4,28
СОШ №11	201	132	60	9	0	0	100,00	95,52	4,61
СОШ №12	318	148	85	85	0	0	100,00	73,27	4,20
СОШ №13	515	145	236	134	0	0	100,00	73,98	4,02
СОШ №14	37	16	10	11	0	0	100,00	70,27	4,14
СОШ №15	710	594	112	4	0	0	100,00	99,44	4,83
СОШ №16	306	145	121	39	0	1	99,67	86,93	4,33
СОШ №17	158	83	45	30	0	0	100,00	81,01	4,34
СОШ №18	181	82	68	31	0	0	100,00	82,87	4,28
СОШ №19	54	20	18	16	0	0	100,00	70,37	4,07
СОШ №20	286	141	49	96	0	0	100,00	66,43	4,16
СОШ №21	257	164	76	17	0	0	100,00	93,39	4,57
СОШ №22	176	130	19	27	0	0	100,00	84,66	4,59
СОШ №23	292	89	95	108	0	0	100,00	63,01	3,93
СОШ №24	451	137	213	101	0	0	100,00	77,61	4,08
СОШ №25	94	21	34	39	0	0	100,00	58,51	3,81
СОШ №26	614	553	25	36	0	0	100,00	94,14	4,84
СОШ №27	87	68	9	10	0	0	100,00	88,51	4,67
СОШ №28	53	14	31	8	0	0	100,00	84,91	4,11
СОШ №29	538	365	163	10	0	0	100,00	98,14	4,66
ЦО №10	44	6	22	16	0	0	100,00	63,64	3,77
<b>ИТОГО:</b>	<b>8521</b>	<b>4949</b>	<b>2511</b>	<b>1059</b>	<b>0</b>	<b>2</b>	<b>99,98</b>	<b>87,55</b>	<b>4,46</b>

Анализ мониторинга по основам безопасности жизнедеятельности показал, что уровень обученности составляет 99,98%, качества знаний – 87,55%, средний бал – 4,46.



В основном в школах обучающиеся показали обученность 100% по основам безопасности жизнедеятельности, кроме СОШ№16 – 99,67%, СОШ№7 – 99,77%.

Качественные показатели выше среднего по округу показали обучающиеся: гимназии №2 - 100%, СОШ№15 – 99,44%, СОШ№29 – 98,14%, лицей №4 – 96,61%, СОШ№1 – 95,54%, СОШ№11 – 95,52%, СОШ№26 – 94,14%.

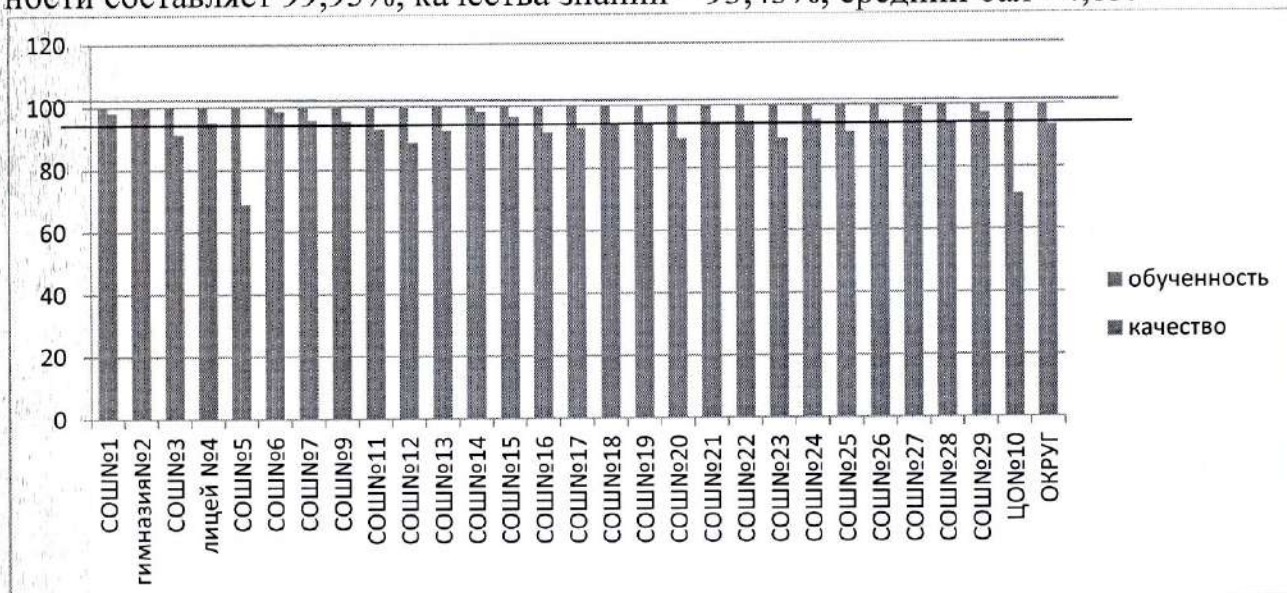
Ниже среднего по округу качество знаний по основам безопасности жизнедеятельности показали обучающиеся СОШ№25 – 58,51%, СОШ№23 – 63,01%, СОШ№20 – 66,43%, СОШ№14 – 70,27%, СОШ№19 – 70,37%.

### Мониторинг качества знаний по физической культуре

школа	всего обучаю-щихся	5	4	3	2	н/а	успевае-мость	качество	средний балл
СОШ №1	449	363	78	8	0	0	100,00	98,22	4,79
гимназия №2	683	539	142	1	0	1	99,85	99,71	4,78
СОШ №3	956	602	272	82	0	0	100,00	91,42	4,54
лицей №4	612	420	163	29	0	0	100,00	95,26	4,64
СОШ №5	526	150	213	163	0	0	100,00	69,01	3,98
СОШ №6	780	697	72	11	0	0	100,00	98,59	4,88
СОШ №7	672	483	161	27	0	1	99,85	95,83	4,67
СОШ №9	611	439	144	26	0	2	99,67	95,42	4,66
СОШ №11	313	214	77	22	0	0	100,00	92,97	4,61
СОШ №12	727	496	149	80	0	2	99,72	88,72	4,56
СОШ №13	796	495	240	61	0	0	100,00	92,34	4,55
СОШ №14	57	22	34	1	0	0	100,00	98,25	4,37
СОШ №15	1113	989	88	36	0	0	100,00	96,77	4,86
СОШ №16	486	368	77	40	0	1	99,79	91,56	4,67
СОШ №17	322	259	40	23	0	0	100,00	92,86	4,73
СОШ №18	293	201	75	17	0	0	100,00	94,20	4,63
СОШ №19	87	48	34	5	0	0	100,00	94,25	4,49
СОШ №20	656	419	168	69	0	0	100,00	89,48	4,53
СОШ №21	409	276	111	22	0	0	100,00	94,62	4,62
СОШ №22	290	249	26	15	0	0	100,00	94,83	4,81
СОШ №23	484	348	85	51	0	0	100,00	89,46	4,61
СОШ №24	728	500	194	34	0	0	100,00	95,33	4,64
СОШ №25	185	105	64	16	0	0	100,00	91,35	4,48
СОШ №26	1054	790	210	54	0	0	100,00	94,88	4,70

школа	всего обучающихся	5	4	3	2	н/а	успеваемость	качество	средний балл
СОШ №27	131	116	14	1	0	0	100,00	99,24	4,88
СОШ №28	82	34	43	5	0	0	100,00	93,90	4,35
СОШ №29	1035	782	227	26	0	0	100,00	97,49	4,73
ЦО №10	105	38	37	30	0	0	100,00	71,43	4,08
<b>ИТОГО:</b>	<b>14642</b>	<b>10442</b>	<b>3238</b>	<b>955</b>	<b>0</b>	<b>7</b>	<b>99,95</b>	<b>93,43</b>	<b>4,65</b>

Анализ мониторинга по физической культуре показал, что уровень обученности составляет 99,95%, качества знаний – 93,43%, средний балл - 4,65.



В основном в школах обучающиеся показали обученность 100% по физической культуре, кроме СОШ№9 – 99,67%, СОШ№12 – 99,72%, СОШ№16 – 99,79%, гимназии №2, СОШ№7 – 99,85%.

Качественные показатели выше среднего по округу показали обучающиеся: гимназии №2 – 99,71%, СОШ№27 – 99,24%, СОШ№6 - 98,59%, СОШ№14 – 98,25%, СОШ№1 – 98,22%, СОШ№29 – 97,49%.


Ниже среднего по округу качество знаний по физической культуре показали обучающиеся СОШ№5 – 69,01%, СОШ№12 – 88,72%, СОШ№23 – 89,46%, СОШ№20 – 89,48%, СОШ№20 – 91,35%.

### Мониторинг качества знаний по ИЗО

школа	всего обучающихся	5	4	3	2	н/а	успеваемость	качество	средний балл
СОШ №1	365	350	12	3	0	0	100,00	99,18	4,95
гимназия №2	521	376	130	14	0	1	99,81	97,12	4,69
СОШ №3	766	594	148	24	0	0	100,00	96,87	4,74
лицей №4	511	402	88	21	0	0	100,00	95,89	4,75
СОШ №5	424	232	160	32	0	0	100,00	92,45	4,47
СОШ №6	551	483	66	2	0	0	100,00	99,64	4,87
СОШ №7	539	403	130	5	0	1	99,81	98,89	4,73
СОШ №9	500	436	62	0	0	2	99,60	99,60	4,86
СОШ №11	262	173	83	6	0	0	100,00	97,71	4,64
СОШ №12	647	420	156	69	0	2	99,69	89,03	4,53

школа	всего обучающихся	5	4	3	2	н/а	успеваемость	качество	средний балл
СОШ №13	672	429	195	48	0	0	100,00	92,86	4,57
СОШ №14	46	41	5	0	0	0	100,00	100,00	4,89
СОШ №15	951	899	46	6	0	0	100,00	99,37	4,94
СОШ №16	412	238	119	54	0	1	99,76	86,65	4,44
СОШ №17	242	168	73	1	0	0	100,00	99,59	4,69
СОШ №18	249	121	91	37	0	0	100,00	85,14	4,34
СОШ №19	72	55	13	4	0	0	100,00	94,44	4,71
СОШ №20	534	282	175	77	0	0	100,00	85,58	4,38
СОШ №21	340	282	38	20	0	0	100,00	94,12	4,77
СОШ №22	237	189	36	12	0	0	100,00	94,94	4,75
СОШ №23	419	263	86	70	0	0	100,00	83,29	4,46
СОШ №24	617	304	243	70	0	0	100,00	88,65	4,38
СОШ №25	146	84	62	0	0	0	100,00	100,00	4,58
СОШ №26	901	695	179	27	0	0	100,00	97,00	4,74
СОШ №27	106	64	34	8	0	0	100,00	92,45	4,53
СОШ №28	65	51	14	0	0	0	100,00	100,00	4,78
СОШ №29	730	708	22	0	0	0	100,00	100,00	4,97
ЦО №10	73	31	29	13	0	0	100,00	82,19	4,25
<b>ИТОГО:</b>	<b>11898</b>	<b>8773</b>	<b>2495</b>	<b>623</b>	<b>0</b>	<b>7</b>	<b>99,94</b>	<b>94,70</b>	<b>4,68</b>

Анализ мониторинга по изобразительному искусству показал, что уровень обученности составляет 99,94%, качества знаний – 94,7%, средний бал - 4,68.



В основном в школах обучающиеся показали обученность 100% по изобразительному искусству, кроме СОШ№9 – 99,6%, СОШ№12 – 99,69%,СОШ№16 – 99,76%, гимназия №2, СОШ№7 – 99,81%,

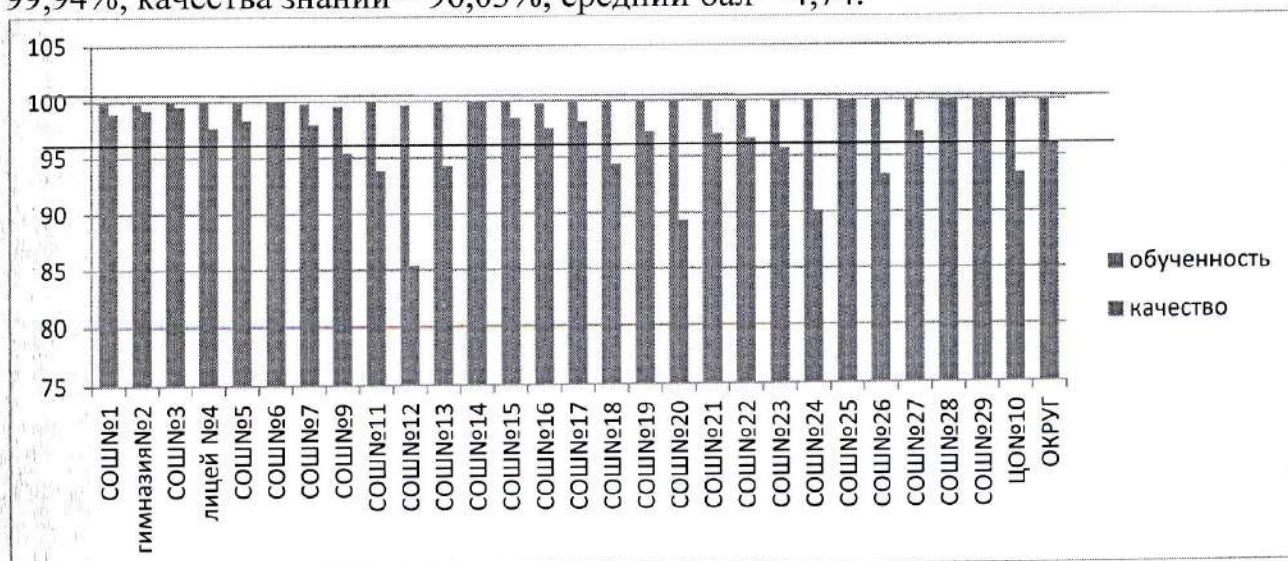
Качественные показатели выше среднего по округу показали обучающиеся: СОШ№14,27,28,29 – 100%, СОШ№6 – 99,64%, СОШ№9 – 99,6%. СОШ№17 – 99,59%, СОШ№15 – 99,37%, СОШ№1 – 99,18%.

Ниже среднего по округу качество знаний по изобразительному искусству показали обучающиеся СОШ№23 – 83,29%, СОШ№18 – 85,14%, СОШ№20 – 85,58%, СОШ№16 – 86,65%, СОШ№24 – 88,65%, СОШ№12 – 89,03%.

## Мониторинг качества знаний по музыке

школа	всего обучаю-щихся	5	4	3	2	н/а	успевае-мость	качество	средний балл
СОШ №1	365	335	26	4	0	0	100,00	98,90	4,91
гимназия №2	521	436	81	3	0	1	99,81	99,23	4,82
СОШ №3	755	733	19	3	0	0	100,00	99,60	4,97
лицей №4	511	379	120	12	0	0	100,00	97,65	4,72
СОШ №5	424	310	107	7	0	0	100,00	98,35	4,71
СОШ №6	632	469	163	0	0	0	100,00	100,00	4,74
СОШ №7	539	424	104	10	0	1	99,81	97,96	4,76
СОШ №9	500	352	124	21	0	2	99,60	95,39	4,65
СОШ №11	262	187	59	16	0	0	100,00	93,89	4,65
СОШ №12	636	404	139	91	0	2	99,69	85,38	4,48
СОШ №13	664	433	193	38	0	0	100,00	94,28	4,59
СОШ №14	46	41	5	0	0	0	100,00	100,00	4,89
СОШ №15	941	892	35	14	0	0	100,00	98,51	4,93
СОШ №16	407	345	52	9	0	1	99,75	97,54	4,82
СОШ №17	272	211	56	5	0	0	100,00	98,16	4,76
СОШ №18	249	186	49	14	0	0	100,00	94,38	4,69
СОШ №19	72	66	4	2	0	0	100,00	97,22	4,89
СОШ №20	573	387	125	61	0	0	100,00	89,35	4,57
СОШ №21	340	296	34	10	0	0	100,00	97,06	4,84
СОШ №22	237	197	32	8	0	0	100,00	96,62	4,80
СОШ №23	419	323	78	18	0	0	100,00	95,70	4,73
СОШ №24	617	395	161	61	0	0	100,00	90,11	4,54
СОШ №25	159	91	68	0	0	0	100,00	100,00	4,57
СОШ №26	901	629	212	60	0	0	100,00	93,34	4,63
СОШ №27	106	75	28	3	0	0	100,00	97,17	4,68
СОШ №28	65	58	7	0	0	0	100,00	100,00	4,89
СОШ №29	838	753	85	0	0	0	100,00	100,00	4,90
ЦО №10	61	42	15	4	0	0	100,00	93,44	4,62
<b>ИТОГО:</b>	<b>12112</b>	<b>9449</b>	<b>2181</b>	<b>474</b>	<b>0</b>	<b>7</b>	<b>99,94</b>	<b>96,03</b>	<b>4,74</b>

Анализ мониторинга по музыке показал, что уровень обученности составляет 99,94%, качества знаний – 96,03%, средний бал – 4,74.



В основном в школах обучающиеся показали обученность 100% по музыке, кроме СОШ№9 – 99,6%, СОШ№12 – 99,69%,СОШ№16 – 99,75%, гимназия №2, СОШ№7 – 99,81%,

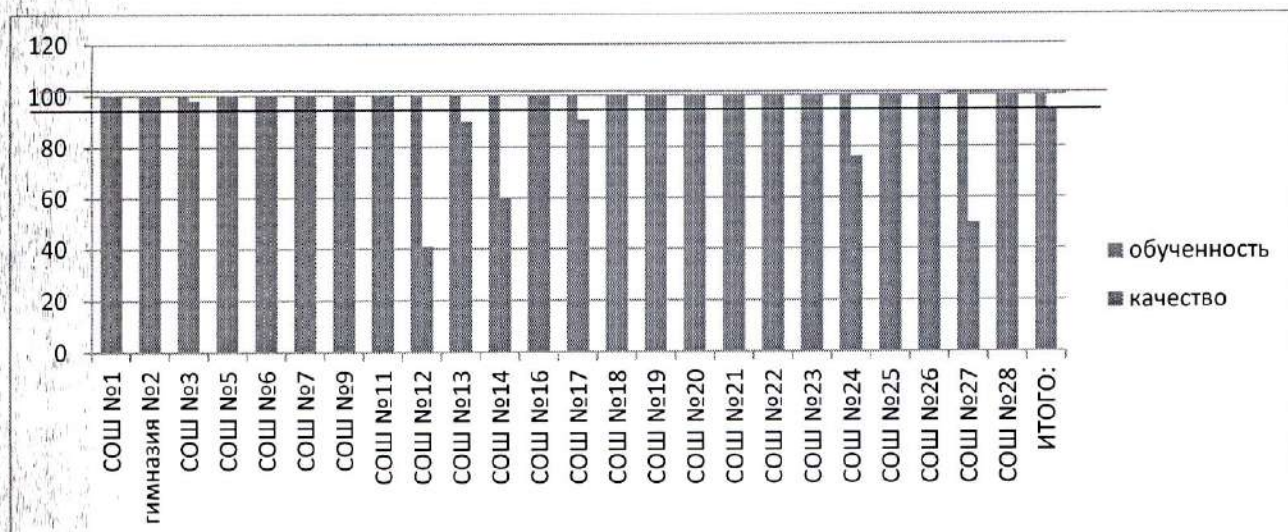
Качественные показатели выше среднего по округу показали обучающиеся: СОШ№6,14,25,28,29 – 100%, СОШ№3 – 99,6%, гимназия №2 – 99,23%, СОШ№1 – 98,9%. СОШ№15 – 98,51%, СОШ№5 – 98,35%, СОШ№17 – 98,16%.

Ниже среднего по округу качество знаний по музыке показали обучающиеся СОШ№12 – 85,38%, СОШ№20 – 89,35%, СОШ№24 – 90,11%.

### Мониторинг качества знаний по МХК

школа	всего обучающихся	5	4	3	2	н/а	успеваемость	качество	средний балл
СОШ №1	13	13	0	0	0	0	100,00	100,00	5,00
гимназия №2	90	72	18	0	0	0	100,00	100,00	4,80
СОШ №3	59	41	17	1	0	0	100,00	98,31	4,68
СОШ №5	22	21	1	0	0	0	100,00	100,00	4,95
СОШ №6	20	20	0	0	0	0	100,00	100,00	5,00
СОШ №7	33	25	8	0	0	0	100,00	100,00	4,76
СОШ №9	26	15	11	0	0	0	100,00	100,00	4,58
СОШ №11	8	8	0	0	0	0	100,00	100,00	5,00
СОШ №12	22	9	0	13	0	0	100,00	40,91	3,82
СОШ №13	20	13	5	2	0	0	100,00	90,00	4,55
СОШ №14	5	2	1	2	0	0	100,00	60,00	4,00
СОШ №16	10	8	2	0	0	0	100,00	100,00	4,80
СОШ №17	11	9	1	1	0	0	100,00	90,91	4,73
СОШ №18	9	1	8	0	0	0	100,00	100,00	4,11
СОШ №19	7	2	5	0	0	0	100,00	100,00	4,29
СОШ №20	14	11	3	0	0	0	100,00	100,00	4,79
СОШ №21	16	9	7	0	0	0	100,00	100,00	4,56
СОШ №22	8	6	2	0	0	0	100,00	100,00	4,75
СОШ №23	16	11	5	0	0	0	100,00	100,00	4,69
СОШ №24	21	10	6	5	0	0	100,00	76,19	4,24
СОШ №25	7	1	6	0	0	0	100,00	100,00	4,14
СОШ №26	34	19	15	0	0	0	100,00	100,00	4,56
СОШ №27	8	0	4	4	0	0	100,00	50,00	3,50
СОШ №28	4	2	2	0	0	0	100,00	100,00	4,50
<b>ИТОГО:</b>	<b>483</b>	<b>328</b>	<b>127</b>	<b>28</b>	<b>0</b>	<b>0</b>	<b>100,00</b>	<b>94,20</b>	<b>4,62</b>

Анализ мониторинга по мировой художественной культуре показал, что уровень обученности составляет 100%, качества знаний – 94,2%, средний балл – 4,62.



В округе 2 обучающихся не обучаются в нарушение Федерального закона от 29 декабря 2012 г. № 273 «Об образовании в Российской Федерации» (не аттестованы по итогам 1 и 2 четверти по всем предметам учебного плану):

- СОШ№9 (Казанина А.Н.) – 2 обучающихся 4 класса (одна семья) - 05.09.2019 г. Георгиевский городским судом вынесено решение об ограничении в родительских правах матери обучающихся. 12.11.2019 г. вынесены постановления, администрации Георгиевского городского округа Ставропольского края № 3639 и № 3640 об устройстве несовершеннолетних Человекова Н.А. и Человекова А.А. в государственное учреждение для детей-сирот и детей, оставшихся без попечения родителей. Постановления не выполнены в связи с тем, что мать обучающихся скрывается, дверь не открывает. Отделом опеки и попечительства управления образования и молодежной политики администрации Георгиевского городского округа Ставропольского края идет подготовка документов в суд на лишение родительских прав матери обучающихся за ненадлежащее исполнение родительских обязанностей в части получения общего образования

20 обучающихся общеобразовательных организаций округа допускают пропускают занятия без уважительных причин: гимназия№2 – 1 обучающийся, СОШ№7 – 1 обучающийся, СОШ№11 – 1 обучающийся, СОШ№12 – 2 обучающихся (лица цыганской национальности), СОШ№16 – 2 обучающихся(лица цыганской национальности), СОШ№20 – 13 обучающихся (лица цыганской национальности).

### Рекомендации и предложения:

1. Информационно-методической группе МКУ «Ресурсный центр» (Лаврентьева Т.К.) рассмотреть анализ качества знаний обучающихся по итогам 2 четверти (полугодия) общеобразовательных организаций Георгиевского городского округа на заседании окружных методических объединений учителей предметников в онлайн-режиме.

2. Руководителям общеобразовательных организаций:

2.1. Проанализировать результаты качества знаний обучающихся по итогам 2 четверти (полугодия) в разрезе общеобразовательных предметов и классов.

2.2. Организовать индивидуальную работу с обучающимися, имеющими неудовлетворительные результаты по итогам 2 четверти.

2.3. Активизировать работу школьных методических объединений по оказанию методической помощи учителям-предметникам, допустившим необъективность и низкий уровень качества знаний.

2.4. Усилить внутришкольный контроль за работой учителей-предметников, показавших необъективные результаты и низкий уровень качества знаний.

2.5. Продолжить работу по осуществлению деятельности, направленной на профилактику безнадзорности и правонарушений несовершеннолетних.

Ведущий специалист  
отдела общего и дошкольного образования



Н.В.Михайлова