

АНАЛИЗ качества знаний обучающихся по итогам 1 четверти общеобразовательных организаций Георгиевского городского округа

В соответствии с планом работы управления образования и молодежной политики администрации Георгиевского городского округа Ставропольского края, утвержденного приказом от 27.08.2020 года № 1838 «Об утверждении плана работы управления образования и молодежной политики администрации Георгиевского городского округа Ставропольского края на 2020/21 учебный год», с целью контроля качества образования проведен анализ деятельности общеобразовательных организаций.

На начало 2020/21 учебного года в округе обучалось 16583 обучающихся. В течение 1 четверти из общеобразовательных организаций округа выбыло 145 обучающихся, прибыло 139 обучающихся, перешли из класса в класс 86 обучающихся (движение внутри общеобразовательных организаций).

На конец 1 четверти 2020/21 учебного года в общеобразовательных учреждениях округа обучается 16577 обучающихся, из них по образовательным программам:

- начального общего образования - 7347 обучающихся,
- основного общего образования - 8182 обучающихся,
- среднего общего образования - 1048 обучающихся.

параллель	количество классов	Количество обу-	Выбыли	Прибыли	движение внутри		количество обучающихся на конец 1 четверти	Получают образование в очной форме	Из них	
					Выбыли	Прибыли			Индивидуальное обучение на дому	Дистанционное обучение
1 класс	80	1865	12	47	4	4	1900	1900	10	0
2 класс	83	1949	22	20	12	12	1947	1947	11	0
3 класс	82	1789	14	7	5	5	1782	1781	18	1
4 класс	80	1716	15	17	15	15	1718	1717	19	1
2-4	325	7319	63	91	36	36	7347	7345	58	2
5 класс	86	1762	16	13	16	16	1759	1759	9	0
6 класс	89	1862	9	7	7	7	1860	1857	20	3
7 класс	82	1681	15	9	9	9	1675	1675	9	0
8 класс	74	1475	13	9	6	6	1471	1467	3	4
9 класс	74	1424	14	7	10	10	1417	1417	4	0
5-9	405	8204	67	45	48	48	8182	8175	45	7
10 класс	28	507	13	3	0	0	497	497	2	0
11 класс	35	553	2	0	2	2	551	551	3	0
10-11	63	1060	15	3	2	2	1048	1048	5	0
ИТОГО 1-11	793	16583	145	139	86	86	16577	16568	108	9

16568 обучающихся получают образование в очной форме, 108 из них обучаются по индивидуальному учебному плану на дому, 9 обучающихся обучаются в очно-заочной форме по индивидуальному учебному плану на дому с применением дистанционных технологий.

**Мониторинг
качества знаний по итогам 1 четверти 2020/21 учебного года
по уровням образования**

	количество классов	всего обучающихся, подлежащих аттестации	5	4	3	2	не аттестовано	обученность	качество	средний балл
2 класс	83	1945	157	873	908	5	2	99,6	53,0	3,6
3 класс	82	1778	139	730	906	2	1	99,8	48,9	3,6
4 класс	80	1704	111	670	916	4	3	99,6	45,8	3,5
2-4	245	5427	407	2273	2730	11	6	99,7	49,4	3,6
5 класс	86	1755	111	554	1081	7	1	99,5	37,9	3,4
6 класс	89	1858	89	487	1272	8	2	99,5	31,0	3,4
7 класс	82	1675	77	426	1168	2	2	99,8	30,0	3,3
8 класс	74	1471	54	336	1069	10	2	99,2	26,5	3,3
9 класс	74	1417	45	305	1046	21	0	98,5	24,7	3,3
5-9	405	8176	376	2108	5636	48	7	99,3	30,4	3,3
ИТОГО 2-9	650	13603	783	4381	8366	59	13	99,5	38,0	3,4

Анализ мониторинга по результатам 1 четверти 2020/21 учебного года показал, что уровень обученности составляет 99,5%, качества знаний 38%, средний балл - 3,4.

Показатель обученности по образовательным программам начального общего образования - 99,7%, качества знаний – 49,4%, средний балл - 3,6; по образовательным программам основного общего образования обученность составляет – 99,3%, качества знаний – 30,4%, средний балл - 3,4.

На «отлично» успевают - 783 обучающихся (5,75%), на «хорошо» - 4381 обучающийся (32,2%). В общеобразовательных организациях округа имеют неудовлетворительные отметки и не аттестованы 72 обучающихся (0,52%), 6 из них по неуважительной причине (СОШ№7 - 1 обучающийся, СОШ№9 - 2 обучающихся, СОШ№20 - 3 обучающихся).

**Мониторинг
качества знаний по итогам 1 четверти 2020/21 учебного года
в разрезе общеобразовательных организаций**

школа	всего обучающихся	5	4	3	2	н/а	успеваемость	качество	средний балл
СОШ №1	418	30	154	229	5	0	98,80	44,02	3,50
гимназия №2	597	28	275	288	5	1	98,99	50,75	3,54
СОШ №3	851	61	305	479	6	0	99,29	43,01	3,49
лицей №4	558	25	199	333	1	0	99,82	40,14	3,44
СОШ №5	494	16	115	362	0	1	99,80	26,52	3,29

СОШ №6	715	37	257	417	4	0	99,44	41,12	3,46
СОШ №7	604	38	243	318	4	1	99,17	46,52	3,52
СОШ №9	561	31	168	359	0	3	99,47	35,47	3,39
СОШ №11	294	13	91	190	0	0	100,00	35,37	3,40
СОШ №12	707	28	236	442	0	1	99,86	37,34	3,41
СОШ №13	749	17	169	563	0	0	100,00	24,83	3,27
СОШ №14	52	2	20	30	0	0	100,00	42,31	3,46
СОШ №15	1050	134	301	615	0	0	100,00	41,43	3,54
СОШ №16	461	21	124	311	4	1	98,92	31,45	3,34
СОШ №17	299	24	79	196	0	0	100,00	34,45	3,42
СОШ №18	277	21	73	183	0	0	100,00	33,94	3,42
СОШ №19	80	3	29	48	0	0	100,00	40,00	3,44
СОШ №20	631	26	145	456	0	4	99,37	27,10	3,29
СОШ №21	373	24	127	222	0	0	100,00	40,48	3,47
СОШ №22	271	27	71	173	0	0	100,00	36,16	3,46
СОШ №23	464	15	139	310	0	0	100,00	33,19	3,36
СОШ №24	680	10	195	475	0	0	100,00	30,15	3,32
СОШ №25	172	6	52	114	0	0	100,00	33,72	3,37
СОШ №26	1000	65	358	570	6	1	99,30	42,30	3,48
СОШ №27	123	6	34	83	0	0	100,00	32,52	3,37
СОШ №28	78	2	21	55	0	0	100,00	29,49	3,32
СОШ №29	941	73	382	465	21	0	97,77	48,35	3,54
ЦО №10	103	0	19	81	3	0	97,09	18,45	3,16
ИТОГО:	13603	783	4381	8367	59	13	99,47	37,96	3,43

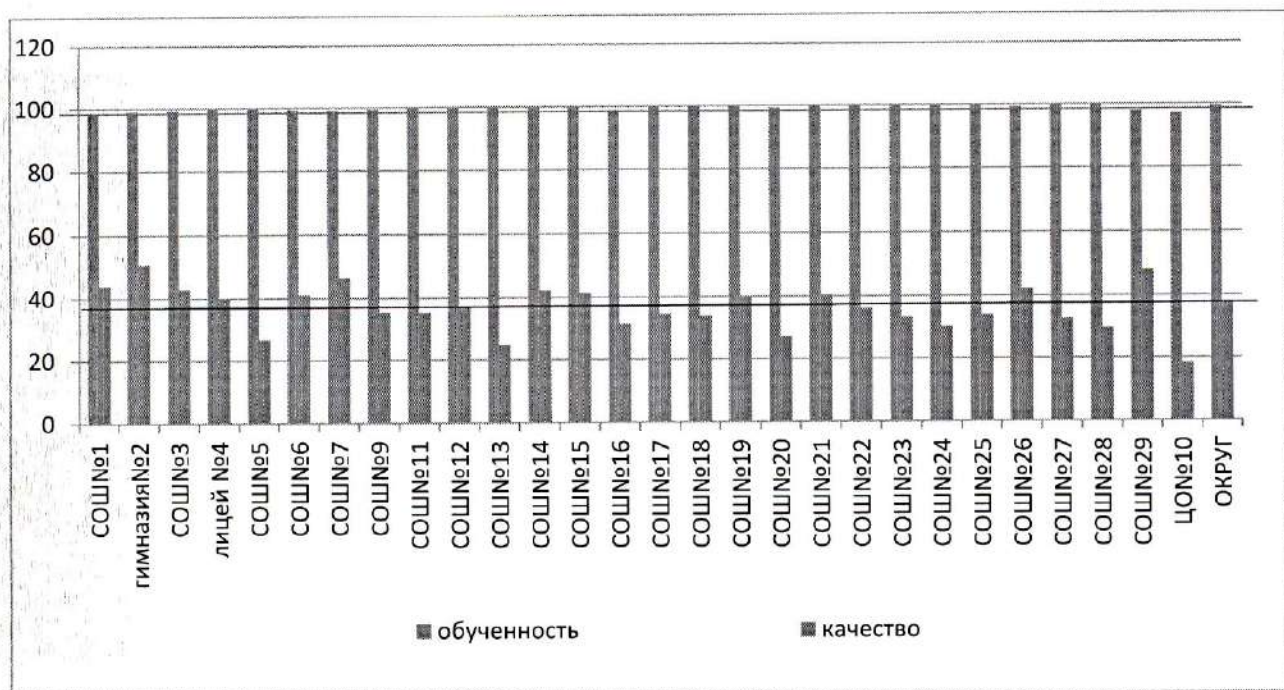
Обученность 100% показали обучающиеся СОШ №11,13,14,15,17,19,21,22,23, 24,25,27,28, лица №4, гимназии №2.

Ниже среднего по округу обученность показали обучающиеся СОШ №29 – 97,77%, СОШ№1 – 98,8%, СОШ№16 – 98,92%, гимназия№2 - 98,99%, СОШ№7 – 99,17%, СОШ№3 – 99,29%, СОШ№26 – 99,3%, СОШ№20 – 99,37%, СОШ№6 – 99,44%, СОШ№9 – 99,47%.

Качественные показатели выше среднего по округу показали обучающиеся гимназии №2 (Гатальская Е.А.) – 50,75%, СОШ№29 (Щербина И.П.) – 48,35%, СОШ№7 (Матвеева Н.Д.) – 46,52%, СОШ№1 (Стороженко А.Д.) – 44,02%, СОШ№3 (Нурбекьян Е.С.) – 43,01%, СОШ№14 (Покровская Е.В.) – 42,31%, СОШ№26 (Стратулат Е.В.) – 42,3%, СОШ№15 (Ярикова Н.Н.) – 41,43%, СОШ№6 (Троицкая Е.В.) – 41,12%.

Ниже среднего по округу качество знаний показали обучающиеся СОШ№13 – 24,83%, СОШ№5 – 26,52%, СОШ№20 – 27,1%, СОШ№28 - 29,49%, СОШ№24 – 30,15%, СОШ№16 – 31,45%, СОШ№27 – 32,52%.

Количество обучающихся, имеющих неудовлетворительный результат или не аттестованных по итогам 1 четверти составляет в СОШ№1 - 5 обучающихся (1,2%), гимназии№2 – 6 обучающихся (1,01), СОШ№3– 6 обучающихся – (0,71%), лицей№4 – 1 обучающийся (0,18), СОШ№5 - 1 обучающийся (0,2%), СОШ№6 - 4 обучающихся (0,56%), СОШ№7 - 5 обучающихся (0,83%), СОШ№9 – 3 обучающихся (0,53%), СОШ№12 - 1 обучающийся (0,14%), СОШ№16 - 5 обучающихся (1,08%), СОШ№20 - 4 обучающихся (0,63%), СОШ№26 - 7 обучающихся (0,7%), СОШ№29 - 21 обучающийся (2,23%), ЦО№10 - 3 обучающихся (2,91%),



**Мониторинг
обучающихся, имеющих неудовлетворительные отметки
и неаттестованных по итогам 1 четверти
в разрезе общеобразовательных предметов**

наименование предмета	ИТОГО	СОШ№1	гимназия №2	СОШ№3	лицей№4	СОШ№5	СОШ№6	СОШ№7	СОШ№9	СОШ№11	СОШ№12	СОШ№13	СОШ№14	СОШ№15	СОШ№16	СОШ№17	СОШ№18	СОШ№19	СОШ№20	СОШ№21	СОШ№22	СОШ№23	СОШ№24	СОШ№25	СОШ№26	СОШ№27	СОШ№28	СОШ№29	ЦО№10		
русский язык	34	3	5		1	1	2	2	3		1				5										3			3	2		
литература	24	2	1			1	2	2	3		1				2											3			3		
родной язык	14		2			1			3		1				1											1			1		
английский	22		2	1		1	1	1	3		1				1											1			6		
испанский	1														1																
немецкий	1								1																						
математика	24	2	1		1	1	2	1	3		1				4											5			2		
алгебра	20			2					3																		2		7	3	
геометрия	15			2					3																		1		3	3	
информатика	9		1						1																				3		
история	8								1						2																
обществознание	9			2					1																				1		
география	9			2					1						1																
биология	8								1						1														1		
окружающий мир	6		1			1			3		1																				
физика	9	2		2					1																					1	
химия	5								1																					2	2
ИЗО	11		1			1		1	3		1				1														1		
музыка	13		1			1		1	3		1				1														1		
технология	13		1			1		1	3		1				1														1		
ОБЖ	7								1						1														1		
физическая культура	12		1			1		1	3		1				1														1		
ИТОГО:	72	5	6	6	1	1	4	5	3		1				5											7			21	3	

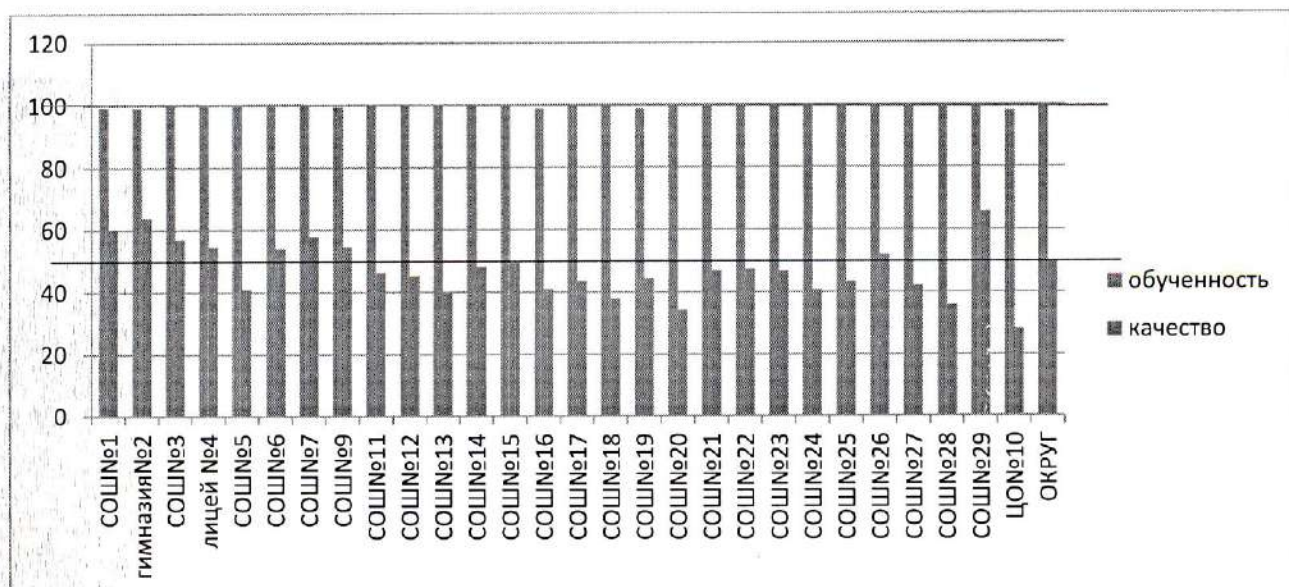
Повысили качество знаний в сравнении с итогами 1 четверти 2019/20 учебного года СОШ№26 на 6,55%, СОШ№15 на 5,38%, СОШ№7 на 4,87%, СОШ№17 на 4,42%, СОШ№25 на 3,91%, СОШ№3 на 3,01%, СОЦ№12 на 3%, СОШ№18 на 2,06%. Понизили качество знаний лицей№4 на 8,96%, СОШ№1 на 6,24%, СОШ№13 на 4,23%, СОШ№22 на 3,44%, ЦО№10 на 2,76%, гимназия№2 на 1,72%, СОШ№23 на 1,11%.

Мониторинг качества знаний по русскому языку

школа	всего обучающихся	5	4	3	2	н/а	успеваемость	качество	средний балл
СОШ №1	418	62	190	163	3	0	99,28	60,29	3,74
гимназия №2	597	54	327	211	4	1	99,16	63,82	3,72
СОШ №3	851	86	400	365	0	0	100,00	57,11	3,67
лицей №4	558	45	260	252	1	0	99,82	54,66	3,63
СОШ №5	494	36	167	290	0	1	99,80	41,09	3,48
СОШ №6	715	59	327	327	2	0	99,72	53,99	3,62
СОШ №7	604	69	281	252	1	1	99,67	57,95	3,69
СОШ №9	561	57	247	254	0	3	99,47	54,19	3,63
СОШ №11	294	19	117	158	0	0	100,00	46,26	3,53
СОШ №12	707	48	273	385	0	1	99,86	45,40	3,52
СОШ №13	749	37	262	450	0	0	100,00	39,92	3,45
СОШ №14	52	3	22	27	0	0	100,00	48,08	3,54
СОШ №15	1050	152	366	532	0	0	100,00	49,33	3,64
СОШ №16	461	34	155	267	4	1	98,92	41,00	3,47
СОШ №17	299	43	88	168	0	0	100,00	43,81	3,58
СОШ №18	277	25	80	172	0	0	100,00	37,91	3,47
СОШ №19	80	5	31	44	0	0	100,00	45,00	3,51
СОШ №20	631	38	178	412	0	3	99,52	34,23	3,39
СОШ №21	373	36	139	198	0	0	100,00	46,92	3,57
СОШ №22	270	35	93	142	0	0	100,00	47,41	3,60
СОШ №23	464	35	182	247	0	0	100,00	46,77	3,54
СОШ №24	680	32	245	403	0	0	100,00	40,74	3,45
СОШ №25	172	9	66	97	0	0	100,00	43,60	3,49
СОШ №26	1000	91	428	478	2	1	99,70	51,90	3,61
СОШ №27	123	8	44	71	0	0	100,00	42,28	3,49
СОШ №28	78	2	26	50	0	0	100,00	35,90	3,38
СОШ №29	941	114	504	320	3	0	99,68	65,67	3,77
ЦО №10	103	1	28	72	2	0	98,06	28,16	3,27
ИТОГО:	13602	1235	5526	6807	22	12	99,75	49,71	3,58

Анализ мониторинга по русскому языку показал, что уровень обученности составляет 99,75%, качества знаний - 49,71%, средний бал - 3,58.

Показатель обученности по образовательным программам начального общего образования - 99,8%, качества знаний - 55%; по образовательным программам основного общего образования обученность составляет - 99,7%, качества знаний - 46,2%.



Обученность 100% по русскому языку показали обучающиеся СОШ №3,11, 13,14,15,17,18,19,21,22,23,24,25,27,28.

Ниже среднего по округу обученность показали обучающиеся СОШ №16 – 98,92%, гимназии №2 – 99,16%, СОШ №1 – 99,28%, СОШ №9 – 99,47%, СОШ №20 – 99,52%, СОШ №7 – 99,67%, СОШ №29 – 99,68%, СОШ №26 – 99,70%.

Качественные показатели выше среднего по округу показали обучающиеся: СОШ №29 – 65,67%, гимназии №2 – 63,82%, СОШ №1 – 60,29%, СОШ №7 – 57,95%, СОШ №3 – 57,11%, лицей №4 – 54,66%, СОШ №9 – 54,19%, СОШ №6 – 54,06%, СОШ №26 – 51,9%.

Ниже среднего по округу качество знаний по русскому языку показали обучающиеся СОШ №20 – 34,23%, СОШ №28 – 35,9%, СОШ №18 – 37,91%, СОШ №13 – 39,92%, СОШ №24 – 40,74%, СОШ №16 – 41%, СОШ №5 – 41,09%, СОШ №27 – 42,28%, СОШ №25 – 43,6%, СОШ №17 – 43,81%.

Мониторинг качества знаний по литературе

школа	всего обучающихся	5	4	3	2	н/а	успеваемость	качество	средний балл
СОШ №1	418	185	159	72	2	0	99,52	82,30	4,26
гимназия №2	597	239	295	62	0	1	99,83	89,45	4,29
СОШ №3	851	368	305	178	0	0	100,00	79,08	4,22
лицей №4	558	184	226	148	0	0	100,00	73,48	4,06
СОШ №5	494	112	184	197	0	1	99,80	59,92	3,82
СОШ №6	715	225	312	176	2	0	99,72	75,10	4,06
СОШ №7	604	238	265	99	1	1	99,67	83,28	4,22
СОШ №9	561	180	239	139	0	3	99,47	74,69	4,05
СОШ №11	294	76	127	91	0	0	100,00	69,05	3,95
СОШ №12	707	178	260	268	0	1	99,86	61,95	3,87
СОШ №13	749	174	316	259	0	0	100,00	65,42	3,89
СОШ №14	52	12	21	19	0	0	100,00	63,46	3,87
СОШ №15	1050	366	347	337	0	0	100,00	67,90	4,03
СОШ №16	461	97	161	201	1	1	99,57	55,97	3,76
СОШ №17	299	109	87	103	0	0	100,00	65,55	4,02

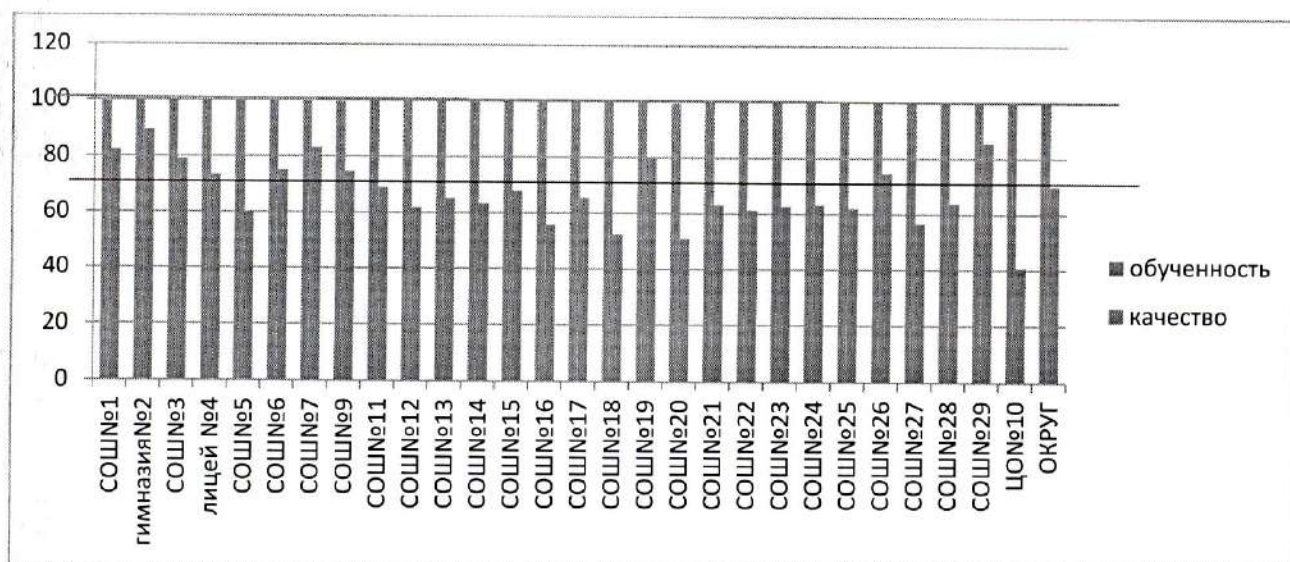
школа	всего обучающихся	5	4	3	2	н/а	успеваемость	качество	средний балл
СОШ №18	277	52	93	132	0	0	100,00	52,35	3,71
СОШ №19	80	31	33	16	0	0	100,00	80,00	4,19
СОШ №20	631	153	169	305	0	4	99,37	51,03	3,73
СОШ №21	373	95	141	137	0	0	100,00	63,27	3,89
СОШ №22	270	78	88	104	0	0	100,00	61,48	3,90
СОШ №23	464	154	137	173	0	0	100,00	62,72	3,96
СОШ №24	680	158	273	249	0	0	100,00	63,38	3,87
СОШ №25	172	37	70	65	0	0	100,00	62,21	3,84
СОШ №26	1000	364	383	250	2	1	99,70	74,70	4,11
СОШ №27	123	38	32	53	0	0	100,00	56,91	3,88
СОШ №28	78	20	30	28	0	0	100,00	64,10	3,90
СОШ №29	941	353	451	134	3	0	99,68	85,44	4,23
ЦО №10	103	12	30	61	0	0	100,00	40,78	3,52
ИТОГО:	13602	4288	5234	4056	11	13	99,82	70,00	4,01

Анализ мониторинга по литературе показал, что уровень обученности составляет 99,82%, качества знаний - 70%, средний балл – 4,01.

Показатель обученности по образовательным программам начального общего образования - 99,9%, качества знаний – 78,6%; по образовательным программам основного общего образования обученность составляет - 99,8%, качества знаний – 64,3%.

Обученность 100% по литературе показали обучающиеся СОШ№3, 11,13,14,15,17,18,19, 21,22,23,24,25,27,28, лицей№4, ЦО№10.

Ниже среднего по округу обученность показали обучающиеся СОШ№20 - 99,37%, СОШ№9 – 99,47%, СОШ№1 – 99,52%, СОШ№16 – 99,57%, СОШ№7 - 99,67%, СОШ№29 - 99,68%, СОШ№ 26 - 99,7%.



Качественные показатели выше среднего по округу показали обучающиеся: гимназии №2 – 89,45%, СОШ№29 – 85,44%, СОШ№7 – 83,28%, СОШ№1 – 82,3%, СОШ№19 – 80%, СОШ№3 – 79,08%, СОШ№6 – 75,1%, СОШ№26 – 74,1%, СОШ№9 – 74,69%.

Ниже среднего по округу качество знаний по литературе показали обучающиеся СОШ№20 – 51,03%, СОШ№18 – 52,35%, СОШ№16 – 55,97%, СОШ№27 –

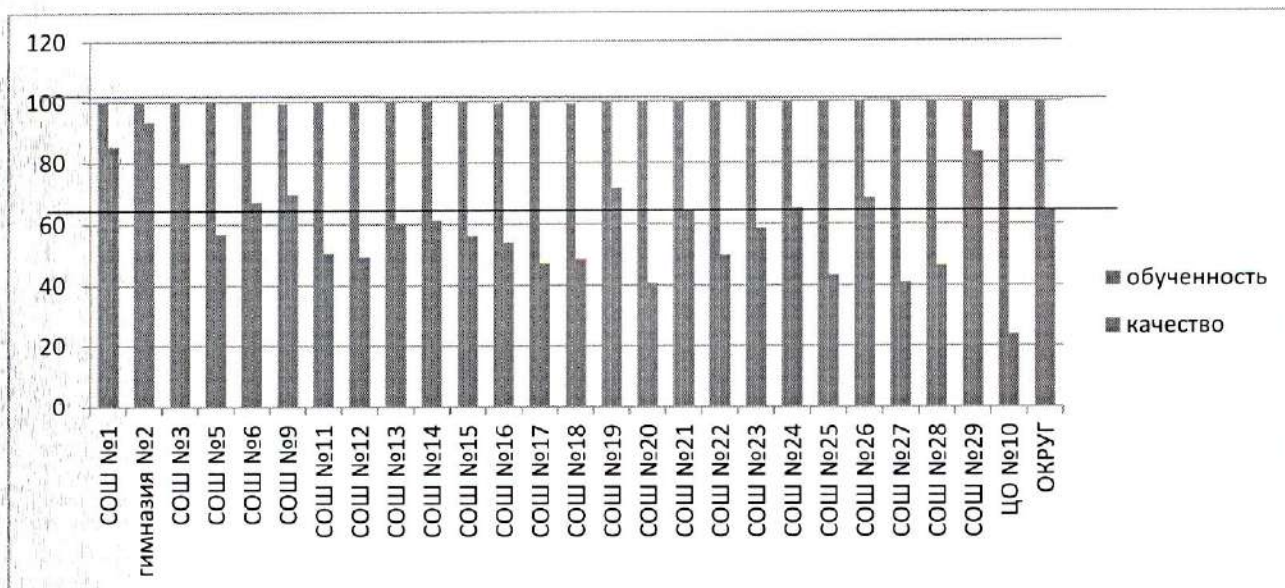
56,91%, СОШ№5 – 59,92%, СОШ№22 – 61,48%, СОШ№12 – 61,95%, СОШ№25-62,21%.

**Мониторинг
качества знаний по родному языку**

школа	всего обучающихся	5	4	3	2	н/а	успеваемость	качество	средний балл
СОШ №1	418	224	130	64	0	0	100,00	84,69	4,38
гимназия №2	597	192	320	83	1	1	99,66	85,76	4,17
СОШ №3	851	284	410	157	0	0	100,00	81,55	4,15
СОШ №5	494	81	197	215	0	1	99,80	56,28	3,72
СОШ №6	715	148	345	222	0	0	100,00	68,95	3,90
СОШ №9	561	126	284	148	0	3	99,47	73,08	3,94
СОШ №11	294	54	126	114	0	0	100,00	61,22	3,80
СОШ №12	707	113	270	323	0	1	99,86	54,17	3,70
СОШ №13	749	110	312	327	0	0	100,00	56,34	3,71
СОШ №14	52	10	26	16	0	0	100,00	69,23	3,88
СОШ №15	1050	185	378	487	0	0	100,00	53,62	3,71
СОШ №16	461	85	162	213	0	1	99,78	53,58	3,71
СОШ №17	299	69	102	128	0	0	100,00	57,19	3,80
СОШ №18	277	40	108	129	0	0	100,00	53,43	3,68
СОШ №19	80	22	33	25	0	0	100,00	68,75	3,96
СОШ №20	630	77	184	365	0	4	99,37	41,43	3,52
СОШ №21	373	72	142	159	0	0	100,00	57,37	3,77
СОШ №22	270	64	87	119	0	0	100,00	55,93	3,80
СОШ №23	464	63	197	204	0	0	100,00	56,03	3,70
СОШ №24	680	113	284	283	0	0	100,00	58,38	3,75
СОШ №25	172	14	72	86	0	0	100,00	46,24	3,31
СОШ №26	1000	231	432	336	0	1	99,90	66,30	3,89
СОШ №27	98	5	37	56	0	0	100,00	42,86	3,48
СОШ №28	78	7	32	39	0	0	100,00	50,00	3,59
СОШ №29	941	281	498	161	1	0	99,89	82,78	4,13
ЦО №10	22	1	9	12	0	0	100,00	45,45	3,50
ИТОГО:	12333	2671	5177	4471	2	12	99,77	63,56	3,85

Анализ мониторинга по родному языку показал, что уровень обученности составляет 99,77%, качества знаний – 63,56%, средний балл - 3,85.

Показатель обученности по образовательным программам начального общего образования - 99,9%, качества знаний – 69,1%; по образовательным программам основного общего образования обученность составляет – 99,9%, качества знаний – 60%.



Обученность 100% по родному языку показали обучающиеся СОШ №1,3,6,11,12,13,14,15,17,18,19,21,22,23,24,25,27,28, ЦО№10.

Ниже среднего по округу обученность показали обучающиеся СОШ№ 20 – 99,37%, СОШ №9- 99,47%, гимназии№2 – 99,66%.

Качественные показатели выше среднего по округу показали обучающиеся: гимназии №2 – 85,76%, СОШ№1 – 84,69%, СОШ№29 – 82,78%, СОШ№3 – 81,55%, СОШ№9 – 73,08%, СОШ№14 – 69,23%, СОШ№6 – 68,95%, СОШ№19 – 68,75%, СОШ№26 – 66,30%.

Ниже среднего по округу качество знаний по русскому языку показали обучающиеся СОШ№20 – 41,43%, СОШ№27 – 42,86%, СОШ№25 – 46,24%, СОШ№28 – 50%, СОШ№18 – 53,43%, СОШ№16 – 53,58%, СОШ№15 – 53,62%, СОШ№12- 54,17%, СОШ№22 – 55,93%, СОШ№23 – 56,03%.

Мониторинг качества знаний по родной литературе

школа	всего обучающихся	5	4	3	2	н/а	успеваемость	качество	средний балл
СОШ №13	73	25	25	23	0	0	100,00	68,49	4,03
СОШ №21	34	9	13	12	0	0	100,00	64,71	3,91
СОШ №24	68	1	18	49	0	0	100,00	27,94	3,29
СОШ №27	25	15	4	6	0	0	100,00	76,00	4,36
СОШ №28	13	0	5	8	0	0	100,00	38,46	3,38
ИТОГО:	213	50	65	98	0	0	100,00	53,99	3,77

Анализ мониторинга по литературе показал, что уровень обученности составляет 100%, качества знаний – 53,99%, средний бал – 3,77.

Во всех общеобразовательных организациях обученность составляет 100%.

**Мониторинг
качества знаний по английскому языку**

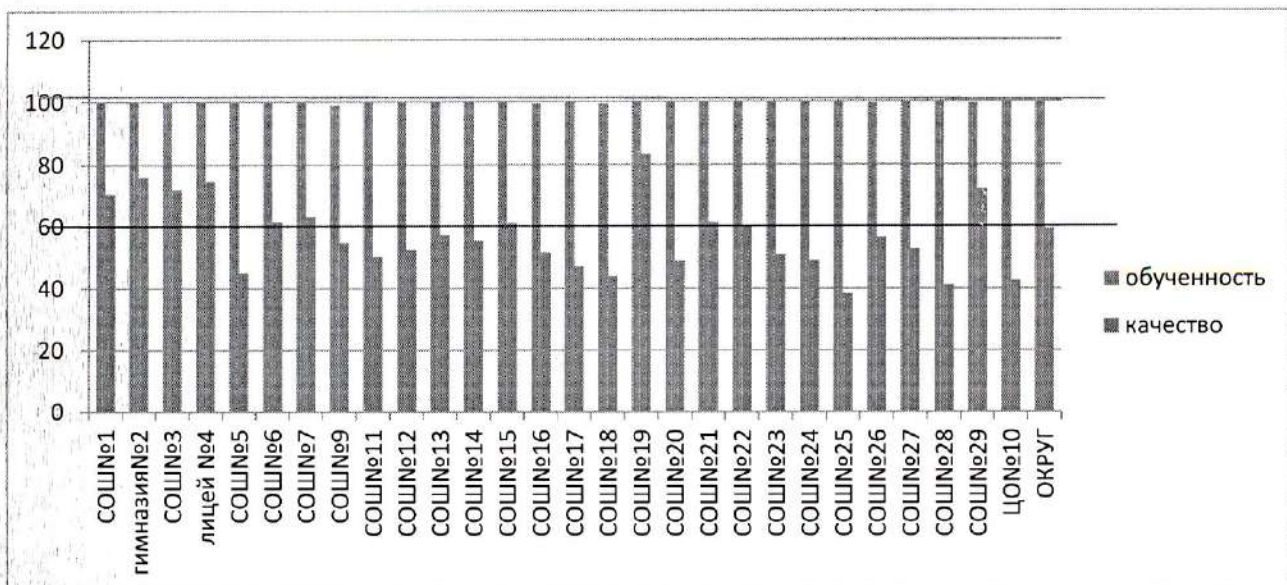
школа	всего обучающихся	5	4	3	2	н/а	успеваемость	качество	средний балл
СОШ №1	418	101	201	116	0	0	100,00	72,25	3,96
гимназия №2	597	164	279	152	1	1	99,66	74,20	4,01
СОШ №3	851	234	342	274	1	0	99,88	67,69	3,95
лицей №4	558	197	240	121	0	0	100,00	78,32	4,14
СОШ №5	494	73	152	268	0	1	99,80	45,55	3,60
СОШ №6	715	138	317	261	1	0	99,86	63,46	3,83
СОШ №7	604	174	280	149	0	1	99,83	75,17	4,03
СОШ №9	561	123	180	255	0	3	99,47	54,01	3,74
СОШ №11	293	52	120	121	0	0	100,00	58,70	3,76
СОШ №12	694	118	227	348	0	1	99,86	49,71	3,66
СОШ №13	749	129	262	356	0	0	100,00	52,34	3,70
СОШ №14	52	10	19	23	0	0	100,00	55,77	3,75
СОШ №15	1029	262	369	398	0	0	100,00	61,32	3,87
СОШ №16	449	86	148	214	0	1	99,78	52,12	3,71
СОШ №17	299	66	71	162	0	0	100,00	45,82	3,68
СОШ №18	277	31	95	151	0	0	100,00	45,49	3,57
СОШ №19	80	27	31	22	0	0	100,00	72,50	4,06
СОШ №20	630	137	146	343	0	4	99,37	44,92	3,65
СОШ №21	373	89	122	162	0	0	100,00	56,57	3,80
СОШ №22	270	90	89	91	0	0	100,00	66,30	4,00
СОШ №23	427	50	169	208	0	0	100,00	51,29	3,63
СОШ №24	680	127	238	315	0	0	100,00	53,68	3,72
СОШ №25	172	14	58	100	0	0	100,00	41,86	3,50
СОШ №26	1000	260	361	378	0	1	99,90	62,10	3,88
СОШ №27	123	16	42	65	0	0	100,00	47,15	3,60
СОШ №28	78	9	26	43	0	0	100,00	44,87	3,56
СОШ №29	941	312	404	219	6	0	99,36	76,09	4,09
ЦО №10	22	2	8	12	0	0	100,00	45,45	3,55
ИТОГО:	13436	3091	4996	5327	9	13	99,84	60,19	3,83

Анализ мониторинга по английскому языку показал, что уровень обученности составляет 99,84%, качества знаний – 60,19%, средний бал - 3,83.

Показатель обученности по образовательным программам начального общего образования - 99,8%, качества знаний – 67,7%; по образовательным программам основного общего образования обученность составляет - 99,9%, качества знаний – 55,2%.

Обученность 100% по английскому языку показали обучающиеся СОШ №1,11,13,14,15,17,18,19,21,22,23,24,25,27,28, лицей№4, ЦО№10.

Ниже среднего по округу обученность показали обучающиеся СОШ №29-99,36%, СОШ№20 – 99,37%, СОШ№9 - 99,47%, гимнази№2 – 99,66, СОШ№16 – 99,78%, СОШ№5 - 99,8%, СОШ№7 - 99,83%.



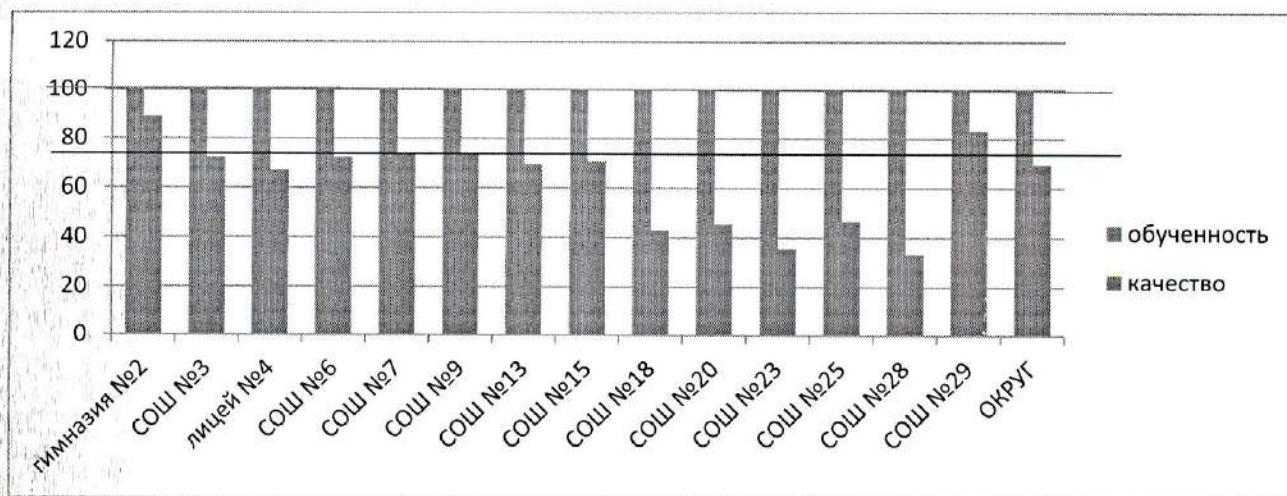
Качественные показатели выше среднего по округу показали обучающиеся: лицей№4 – 78,32%, СОШ№29 – 76,09%, СОШ№7 – 75,17%, гимназии №2 – 74,2%, СОШ№19 – 72,5%, СОШ№1 – 72,25%, СОШ№3 – 67,69%, СОШ№22 – 66,3%, СОШ№6 – 63,46%, СОШ№26 – 62,1%, СОШ№15 – 61,32%.

Ниже среднего по округу качество знаний по английскому языку показали обучающиеся СОШ№25 – 41,86%, СОШ№28 – 44,87%, СОШ№20 – 44,92%, СОШ№18 – 45,49%, СОШ№5 – 45,55%, СОШ№17 – 45,82%, СОШ№27 – 47,15%, СОШ№12 – 49,71%, СОШ№23 – 51,29%, СОШ№16 – 52,12%, СОШ№13 – 52,34%, СОШ№24 – 53,68%.

Мониторинг качества знаний по немецкому языку

школа	всего обучающихся	5	4	3	2	н/а	успеваемость	качество	средний балл
гимназия №2	115	58	42	15	0	0	100,00	86,96	4,37
СОШ №3	195	89	78	28	0	0	100,00	85,64	4,31
лицей №4	57	6	28	23	0	0	100,00	59,65	3,70
СОШ №6	146	30	77	39	0	0	100,00	73,29	3,94
СОШ №7	323	76	205	41	0	1	99,69	87,00	4,10
СОШ №9	58	24	18	16	0	0	100,00	72,41	4,14
СОШ №13	149	38	51	60	0	0	100,00	59,73	3,85
СОШ №15	439	154	148	137	0	0	100,00	68,79	4,04
СОШ №18	66	6	23	37	0	0	100,00	43,94	3,53
СОШ №20	127	27	33	67	0	0	100,00	47,24	3,69
СОШ №23	129	27	37	65	0	0	100,00	49,61	3,71
СОШ №25	41	1	9	31	0	0	100,00	24,39	3,27
СОШ №28	23	2	8	13	0	0	100,00	43,48	3,52
СОШ №29	158	65	63	30	0	0	100,00	81,01	4,22
ИТОГО:	2026	603	820	602	0	1	99,95	70,24	4,00

Анализ мониторинга по немецкому языку показал, что уровень обученности составляет 99,95%, качества знаний – 70,24%, средний бал – 4,0.



Качественные показатели выше среднего по округу показали обучающиеся: СОШ№7 – 87%, гимназии №2 – 86,96%, СОШ№3 – 85,64%, СОШ№29 – 81,01%, СОШ№6 – 73,29%, СОШ№9 – 72,41%.

Ниже среднего по округу качество знаний по немецкому языку показали обучающиеся СОШ№25 – 24,39%, СОШ№28 – 43,48%, СОШ№18 – 43,94%, СОШ №20 – 47,24%, СОШ№23 – 49,61%, лицей№4 – 59,65%.

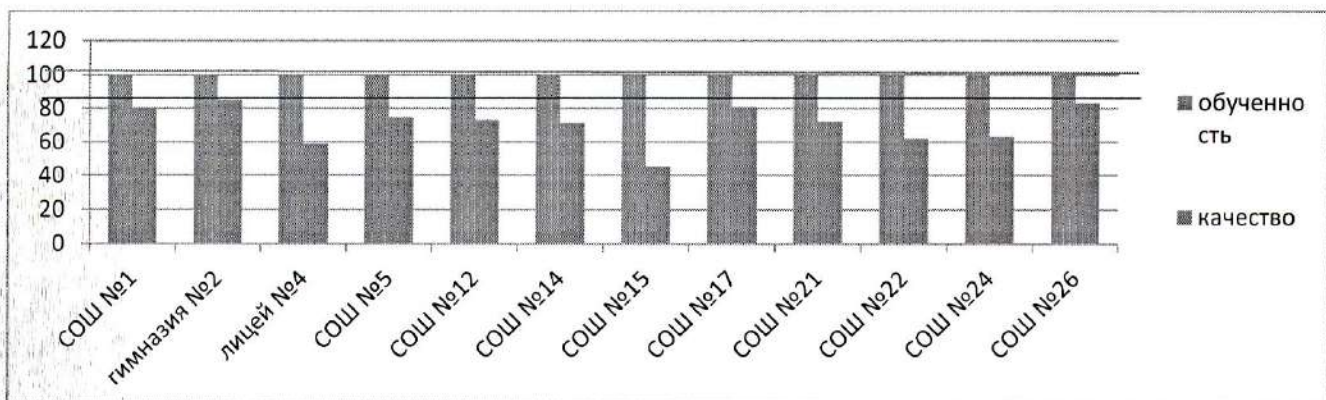
Мониторинг качества знаний по французскому языку

школа	всего обучающихся	5	4	3	2	н/а	успеваемость	качество	средний балл
СОШ №1	103	35	48	20	0	0	100,00	80,58	4,15
гимназия №2	118	47	53	18	0	0	100,00	84,75	4,25
лицей №4	80	18	29	33	0	0	100,00	58,75	3,81
СОШ №5	122	29	62	31	0	0	100,00	74,59	3,98
СОШ №12	130	35	60	35	0	0	100,00	73,08	4,00
СОШ №14	14	4	6	4	0	0	100,00	71,43	4,00
СОШ №15	75	13	21	41	0	0	100,00	45,33	3,63
СОШ №17	68	21	34	13	0	0	100,00	80,88	4,12
СОШ №21	40	9	20	11	0	0	100,00	72,50	3,95
СОШ №22	58	16	20	22	0	0	100,00	62,07	3,90
СОШ №24	157	41	58	58	0	0	100,00	63,06	3,89
СОШ №26	208	115	58	35	0	0	100,00	83,17	4,38
ИТОГО:	1173	383	469	321	0	0	100,00	72,63	4,05

Анализ мониторинга по французскому языку показал, что уровень обученности составляет 100%, качества знаний – 72,63%, средний балл – 4,05.

Качественные показатели выше среднего по округу показали обучающиеся: гимназии №2 – 84,75%, СОШ№26 – 83,17%, СОШ№17 – 80,88%, СОШ№1 – 80,58%.

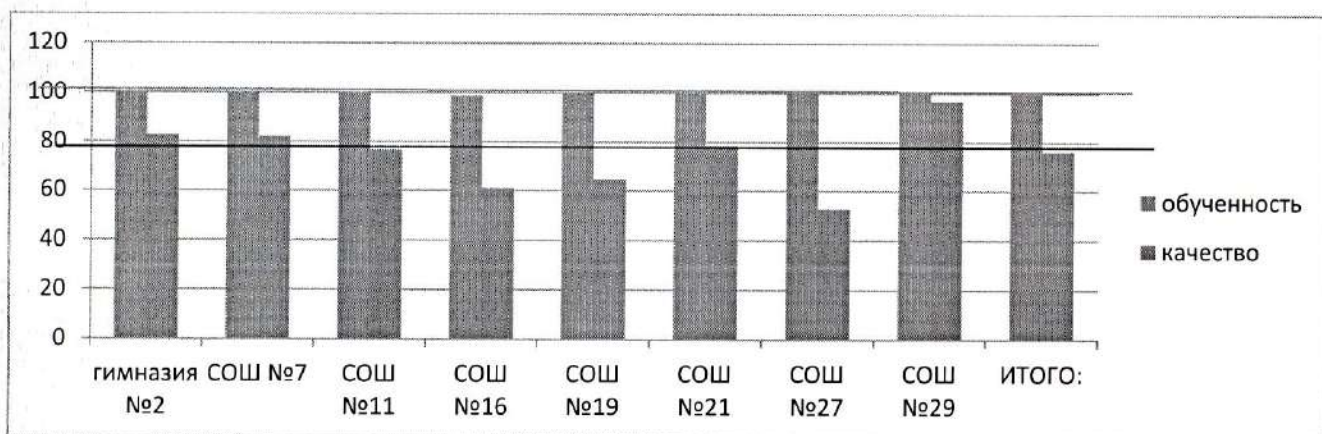
Ниже среднего по округу качество знаний по французскому языку показали обучающиеся СОШ№15 – 45,33%, лицей№4 – 58,75%, СОШ№22 – 62,07%, СОШ№24 – 63,06%, СОШ№14 – 71,43%, СОШ№21 – 72,5%.



Мониторинг качества знаний по испанскому языку

школа	всего обучаю-щихся	5	4	3	2	н/а	успевае-мость	качество	средний балл
гимназия №2	146	56	65	25	0	0	100,00	82,88	4,21
СОШ №7	39	15	17	7	0	0	100,00	82,05	4,21
СОШ №11	73	8	48	17	0	0	100,00	76,71	3,88
СОШ №16	103	30	33	39	0	1	99,03	61,17	3,87
СОШ №19	17	3	8	6	0	0	100,00	64,71	3,82
СОШ №21	33	14	12	7	0	0	100,00	78,79	4,21
СОШ №27	36	10	9	17	0	0	100,00	52,78	3,81
СОШ №29	62	24	36	2	0	0	100,00	96,77	4,35
ИТОГО:	509	160	228	120	0	1	99,80	76,23	4,07

Анализ мониторинга по испанскому языку показал, что уровень обученности составляет 99,8%, качества знаний – 76,23%, средний бал – 4,07.



Качественные показатели выше среднего по округу показали обучающиеся: СОШ№29 – 96,77%, гимназии №2 – 82,88%, СОШ№7 – 82,05%, СОШ№21 – 78,79%.

Ниже среднего по округу качество знаний по немецкому языку показали обучающиеся СОШ№27 – 52,78%, СОШ№16 – 61,17%, СОШ№19 – 64,71%.

**Мониторинг
качества знаний по математике**

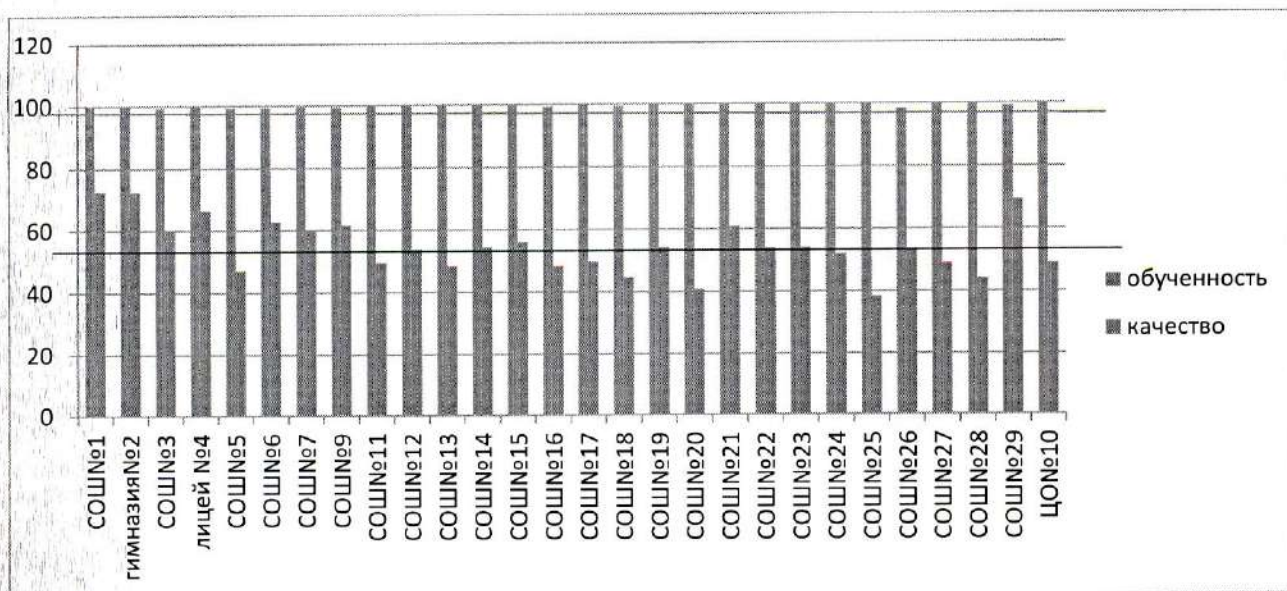
школа	всего обучающихся	5	4	3	2	н/а	успеваемость	качество	средний балл
СОШ №1	242	37	126	77	2	0	99,17	67,36	3,82
гимназия №2	374	48	214	111	0	1	99,73	70,05	3,82
СОШ №3	585	80	269	236	0	0	100,00	59,66	3,73
лицей №4	394	42	192	159	1	0	99,75	59,39	3,70
СОШ №5	298	32	114	151	0	1	99,66	48,99	3,59
СОШ №6	462	72	209	179	2	0	99,57	60,82	3,76
СОШ №7	391	58	187	145	1	0	99,74	62,66	3,77
СОШ №9	357	53	151	150	0	3	99,16	57,14	3,69
СОШ №11	200	28	77	95	0	0	100,00	52,50	3,67
СОШ №12	508	58	214	235	0	1	99,80	53,54	3,64
СОШ №13	460	43	181	236	0	0	100,00	48,70	3,58
СОШ №14	32	4	17	11	0	0	100,00	65,63	3,78
СОШ №15	681	139	274	268	0	0	100,00	60,65	3,81
СОШ №16	305	25	115	161	3	1	98,69	45,90	3,52
СОШ №17	208	43	70	95	0	0	100,00	54,33	3,75
СОШ №18	186	28	55	103	0	0	100,00	44,62	3,60
СОШ №19	55	6	26	23	0	0	100,00	58,18	3,69
СОШ №20	465	39	144	281	0	1	99,78	39,35	3,47
СОШ №21	258	37	112	109	0	0	100,00	57,75	3,72
СОШ №22	178	30	60	88	0	0	100,00	50,56	3,67
СОШ №23	314	41	143	130	0	0	100,00	58,60	3,72
СОШ №24	455	30	194	231	0	0	100,00	49,23	3,56
СОШ №25	119	11	49	59	0	0	100,00	50,42	3,60
СОШ №26	707	92	312	298	4	1	99,29	57,14	3,69
СОШ №27	63	9	22	32	0	0	100,00	49,21	3,63
СОШ №28	51	2	21	28	0	0	100,00	45,10	3,49
СОШ №29	613	88	329	194	2	0	99,67	68,03	3,82
ЦО №10	81	1	33	47	0	0	100,00	41,98	3,43
ИТОГО:	9042	1176	3910	3932	15	9	99,73	56,25	3,69

Анализ мониторинга по математике показал, что уровень обученности составляет 99,73%, качества знаний – 56,25%, средний балл - 3,69.

Показатель обученности по образовательным программам начального общего образования - 99,8%, качества знаний – 59,5%; по образовательным программам основного общего образования обученность составляет - 99,6%, качества знаний – 51,4%.

Обученность 100% по математике показали обучающиеся СОШ №3, 11, 13,14,15,17,18,19,21,22,23,24,25,27,28, ЦО№10.

Ниже среднего по округу обученность показали обучающиеся СОШ №16-98,69%, СОШ№9 – 99,16%, СОШ№1 – 99,17%, СОШ№26 - 99,29%, СОШ№6 – 99,57%, СОШ№5 - 99,66%.



Качественные показатели выше среднего по округу показали обучающиеся: гимназии №2 – 70,05%, СОШ №29 – 68,03%, СОШ №1 – 67,36%, СОШ №14 – 65,63%, СОШ №7 – 62,66%, СОШ №6 – 60,82%, СОШ №15 – 60,65%, СОШ №3 – 59,66%, лицей №4 – 59,39%, СОШ №23 – 58,6%.

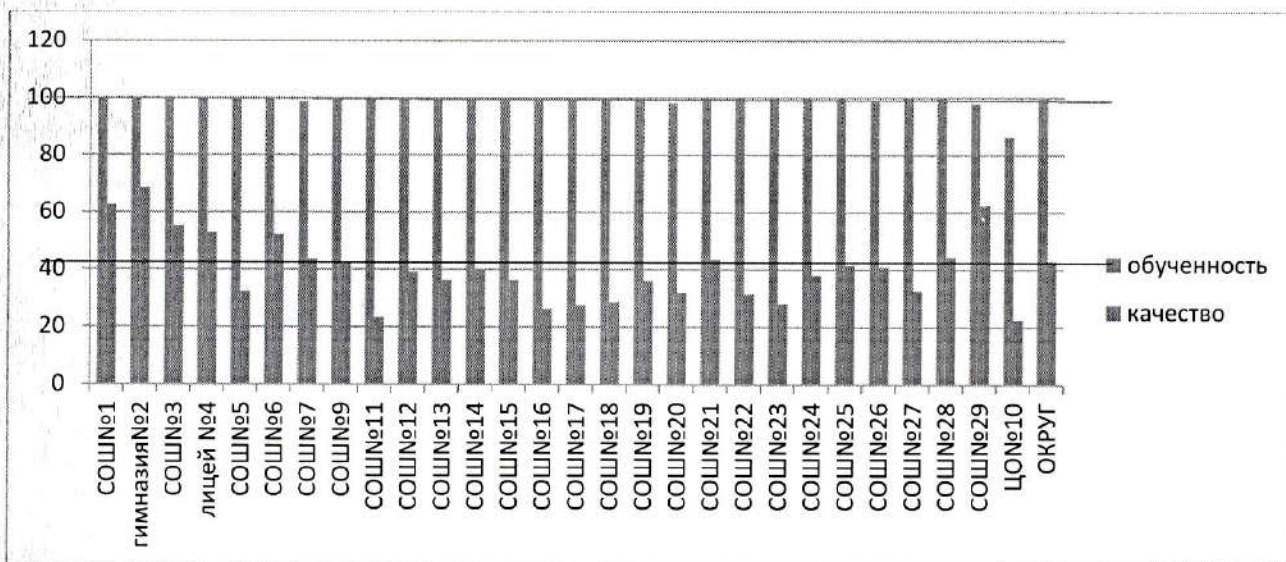
Ниже среднего по округу качество знаний по математике показали обучающиеся СОШ №20 – 39,35%, СОШ №18 – 44,62%, СОШ №28 – 45,1%, СОШ №16 – 45,9%, СОШ №13 – 48,7%, СОШ №5 – 48,99%, СОШ №27 – 49,21%, СОШ №24 – 49,23%, СОШ №25 – 50,42%, СОШ №22 – 50,56%.

Мониторинг качества знаний по алгебре

школа	всего обучающихся	5	4	3	2	н/а	успеваемость	качество	средний балл
СОШ №1	176	26	84	66	0	0	100,00	62,50	3,77
гимназия №2	223	48	105	70	0	0	100,00	68,61	3,90
СОШ №3	266	42	105	117	2	0	99,25	55,26	3,70
лицей №4	164	23	64	77	0	0	100,00	53,05	3,67
СОШ №5	196	12	51	133	0	0	100,00	32,14	3,38
СОШ №6	253	35	97	121	0	0	100,00	52,17	3,66
СОШ №7	213	9	84	117	2	1	98,59	43,66	3,46
СОШ №9	204	13	73	118	0	0	100,00	42,16	3,49
СОШ №11	94	3	19	72	0	0	100,00	23,40	3,27
СОШ №12	199	17	61	121	0	0	100,00	39,20	3,48
СОШ №13	289	20	85	184	0	0	100,00	36,33	3,43
СОШ №14	20	0	8	12	0	0	100,00	40,00	3,40
СОШ №15	369	43	91	235	0	0	100,00	36,31	3,48
СОШ №16	156	6	35	115	0	0	100,00	26,28	3,30
СОШ №17	91	2	23	66	0	0	100,00	27,47	3,30
СОШ №18	91	5	21	65	0	0	100,00	28,57	3,34
СОШ №19	25	1	8	16	0	0	100,00	36,00	3,40
СОШ №20	166	13	40	110	0	3	98,19	31,93	3,34
СОШ №21	115	10	40	65	0	0	100,00	43,48	3,52
СОШ №22	92	12	17	63	0	0	100,00	31,52	3,45
СОШ №23	150	8	34	108	0	0	100,00	28,00	3,33
СОШ №24	225	18	68	139	0	0	100,00	38,22	3,46

школа	всего обучающихся	5	4	3	2	н/а	успеваемость	качество	средний балл
СОШ №25	53	1	21	31	0	0	100,00	41,51	3,43
СОШ №26	293	22	98	171	2	0	99,32	40,96	3,48
СОШ №27	43	5	9	29	0	0	100,00	32,56	3,44
СОШ №28	27	0	12	15	0	0	100,00	44,44	3,44
СОШ №29	328	62	143	116	7	0	97,87	62,50	3,79
ЦО №10	22	0	5	14	3	0	86,36	22,73	3,09
ИТОГО:	4543	456	1501	2566	16	4	99,56	43,08	3,52

Анализ мониторинга по алгебре показал, что уровень обученности составляет 99,56%, качества знаний – 43,08%, средний балл - 3,52.



Обученность 100% по алгебре показали обучающиеся СОШ№1,5,6,9, 11,12,13,14,15,16,17,18,19, 21,22,23,24,25,27,28, гимназии№2, лицей№4.

Ниже среднего по округу обученность показали обучающиеся СОШ №29- 97,87%, СОШ№20- 98,19%, СОШ№7 - 98,59%, СОШ№3 – 99,25%, СОШ№26 – 99,32%.

Качественные показатели выше среднего по округу показали обучающиеся: гимназии №2 – 68,61%, СОШ№1,29 – 62,5%, СОШ№3 – 55,26%, лицей№4 – 53,05%, СОШ№6 – 52,17%, СОШ№28 – 44,44%, СОШ№7 – 43,66%.

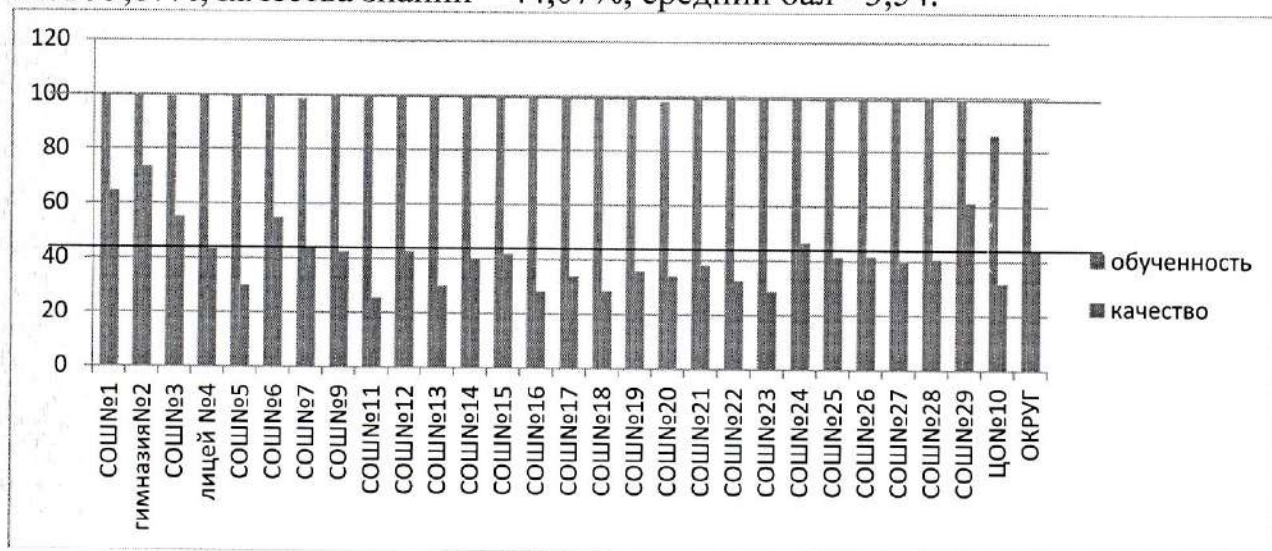
Ниже среднего по округу качество знаний по алгебре показали обучающиеся СОШ№11 – 23,4%, СОШ№16 – 26,28%, СОШ№17 – 27,47%, СОШ№23 – 28%, СОШ№18 – 28,57%, СОШ№22 – 31,52%, СОШ№20 – 31,93%, СОШ№5- 32,14%, СОШ№27 – 32,56%, СОШ№19 – 36%, СОШ№15 – 36,31%, СОШ№13 – 36,33%, СОШ№24 – 38,22%, СОШ№12 – 39,2%.

Мониторинг качества знаний по геометрии

школа	всего обучающихся	5	4	3	2	н/а	успеваемость	качество	средний балл
СОШ №1	176	28	86	62	0	0	100,00	64,77	3,81
гимназия №2	223	50	114	59	0	0	100,00	73,54	3,96
СОШ №3	266	43	104	117	2	0	99,25	55,26	3,71

школа	всего обучающихся	5	4	3	2	н/а	успеваемость	качество	средний балл
лицей №4	164	24	47	93	0	0	100,00	43,29	3,58
СОШ №5	196	11	48	137	0	0	100,00	30,10	3,36
СОШ №6	253	36	103	114	0	0	100,00	54,94	3,69
СОШ №7	213	15	78	117	2	1	98,59	43,66	3,48
СОШ №9	204	12	75	117	0	0	100,00	42,65	3,49
СОШ №11	94	1	23	70	0	0	100,00	25,53	3,27
СОШ №12	199	25	60	114	0	0	100,00	42,71	3,55
СОШ №13	289	22	65	202	0	0	100,00	30,10	3,38
СОШ №14	20	0	8	12	0	0	100,00	40,00	3,40
СОШ №15	369	45	110	214	0	0	100,00	42,01	3,54
СОШ №16	156	6	38	112	0	0	100,00	28,21	3,32
СОШ №17	91	3	28	60	0	0	100,00	34,07	3,37
СОШ №18	91	5	21	65	0	0	100,00	28,57	3,34
СОШ №19	25	1	8	16	0	0	100,00	36,00	3,40
СОШ №20	166	13	44	106	0	3	98,19	34,34	3,37
СОШ №21	115	3	41	71	0	0	100,00	38,26	3,41
СОШ №22	92	9	21	62	0	0	100,00	32,61	3,42
СОШ №23	150	13	30	107	0	0	100,00	28,67	3,37
СОШ №24	225	20	85	120	0	0	100,00	46,67	3,56
СОШ №25	53	0	22	31	0	0	100,00	41,51	3,42
СОШ №26	293	26	96	170	1	0	99,66	41,64	3,50
СОШ №27	43	6	11	26	0	0	100,00	39,53	3,53
СОШ №28	27	0	11	16	0	0	100,00	40,74	3,41
СОШ №29	328	72	129	124	3	0	99,09	61,28	3,82
ЦО №10	22	0	7	12	3	0	86,36	31,82	3,18
ИТОГО:	4543	489	1513	2526	11	4	99,67	44,07	3,54

Анализ мониторинга по геометрии показал, что уровень обученности составляет 99,67%, качества знаний – 44,07%, средний балл - 3,54.



Обученность 100% по геометрии показали обучающиеся СОШ №1,5,6,9, 11,12,13,14,15,16,17,18,19,21,22,23,24,25,27,28, гимназии №2, лицей №4.

Ниже среднего по округу обученность показали обучающиеся СОШ №20-98,19%, СОШ №7 – 98,59%, СОШ №29 - 99,019%, СОШ №3 - 99,25%, СОШ №26 – 99,66%.

Качественные показатели выше среднего по округу показали обучающиеся: гимназии №2 – 73,54%, СОШ№1 – 64,77%, СОШ№29 – 61,28%, СОШ№3 – 55,26%, СОШ№6 – 54,94%.

Ниже среднего по округу качество знаний по геометрии показали обучающиеся СОШ№11 – 25,53%, СОШ№16 – 28,21%, СОШ№18 – 28,57%, СОШ№23 – 28,67%, СОШ№5,13 – 30,1%, СОШ№22- 32,61%, СОШ№17 – 34,07%, СОШ№20 – 34,34%, СОШ№19 – 36%, СОШ№21 – 38,26%, СОШ№27 – 39,53%, СОШ№14 – 40%.

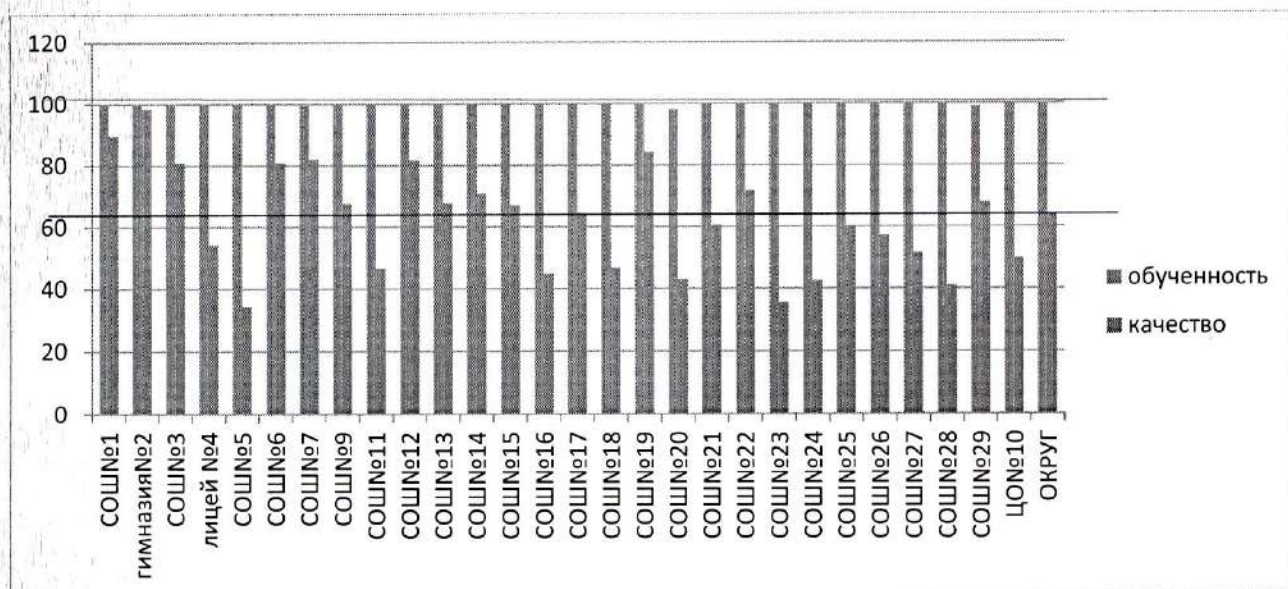
Мониторинг качества знаний по информатике

школа	всего обучающихся	5	4	3	2	н/а	успеваемость	качество	средний балл
СОШ №1	233	143	66	24	0	0	100,00	89,70	4,51
гимназия №2	373	165	202	5	0	1	99,73	98,39	4,42
СОШ №3	373	108	194	71	0	0	100,00	80,97	4,10
лицей №4	289	32	125	132	0	0	100,00	54,33	3,65
СОШ №5	263	42	49	172	0	0	100,00	34,60	3,51
СОШ №6	253	77	128	48	0	0	100,00	81,03	4,11
СОШ №7	213	61	114	37	0	1	99,53	82,16	4,09
СОШ №9	273	67	118	88	0	0	100,00	67,77	3,92
СОШ №11	141	18	48	75	0	0	100,00	46,81	3,60
СОШ №12	225	99	85	41	0	0	100,00	81,78	4,26
СОШ №13	397	130	139	128	0	0	100,00	67,76	4,01
СОШ №14	24	2	15	7	0	0	100,00	70,83	3,79
СОШ №15	369	100	148	121	0	0	100,00	67,21	3,94
СОШ №16	232	27	77	128	0	0	100,00	44,83	3,56
СОШ №17	96	10	52	34	0	0	100,00	64,58	3,75
СОШ №18	124	7	51	66	0	0	100,00	46,77	3,52
СОШ №19	38	17	15	6	0	0	100,00	84,21	4,29
СОШ №20	167	21	51	92	0	3	98,20	43,11	3,50
СОШ №21	181	41	69	71	0	0	100,00	60,77	3,83
СОШ №22	131	49	45	37	0	0	100,00	71,76	4,09
СОШ №23	216	23	54	139	0	0	100,00	35,65	3,46
СОШ №24	315	14	120	181	0	0	100,00	42,54	3,47
СОШ №25	53	7	25	21	0	0	100,00	60,38	3,74
СОШ №26	442	75	178	189	0	0	100,00	57,24	3,74
СОШ №27	60	10	21	29	0	0	100,00	51,67	3,68
СОШ №28	39	1	15	23	0	0	100,00	41,03	3,44
СОШ №29	328	72	151	102	3	0	99,09	67,99	3,89
ЦО №10	42	2	19	21	0	0	100,00	50,00	3,55
ИТОГО:	5890	1420	2374	2088	3	5	99,86	64,41	3,88

Анализ мониторинга по информатике показал, что уровень обученности составляет 99,86%, качества знаний – 64,41%, средний бал – 3,88.

Показатель обученности по образовательным программам начального общего образования - 99,3%, качества знаний – 96%; по образовательным программам основного общего образования обученность составляет - 99,9%, качества знаний – 64,4%.

В основном все школы показали 100% обученность, кроме СОШ №20 – 98,2%, СОШ №29 – 99,09%, СОШ №7 - 99,53%, гимназия №2 – 99,73%.



Качественные показатели выше среднего по округу показали обучающиеся: гимназии №2 – 98,39%, СОШ №1 – 89,7%, СОШ №19 – 84,21%, СОШ №7 – 82,16%, СОШ №12 – 81,78%, СОШ №6 – 81,03%, СОШ №3 – 80,97%.

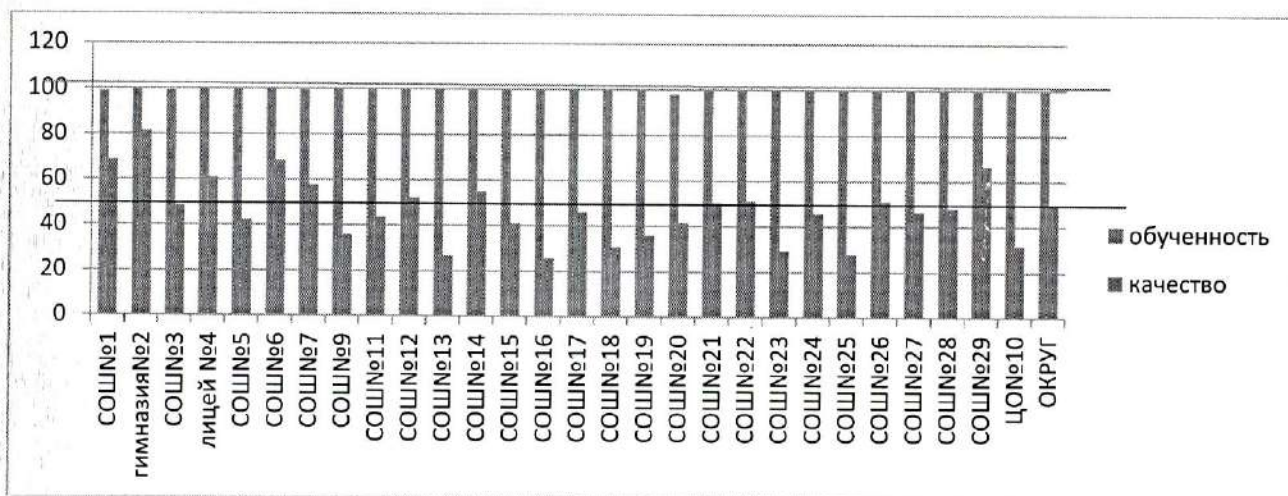
Ниже среднего по округу качество знаний по информатике показали обучающиеся СОШ №5 – 34,6%, СОШ №23 – 35,65%, СОШ №28 – 41,03%, СОШ №24 – 42,54%, СОШ №20 – 43,11%, СОШ №16 – 44,83%, СОШ №18 – 46,77%, СОШ №11 – 46,81%.

Мониторинг качества знаний по физике

школа	всего обучающихся	5	4	3	2	н/а	успеваемость	качество	средний балл
СОШ №1	176	27	94	53	2	0	98,86	68,75	3,83
гимназия №2	223	34	148	41	0	0	100,00	81,61	3,97
СОШ №3	266	30	99	135	2	0	99,25	48,50	3,59
лицей №4	164	25	75	64	0	0	100,00	60,98	3,76
СОШ №5	196	18	65	113	0	0	100,00	42,35	3,52
СОШ №6	253	31	142	80	0	0	100,00	68,38	3,81
СОШ №7	213	13	110	89	0	1	99,53	57,75	3,62
СОШ №9	204	12	61	131	0	0	100,00	35,78	3,42
СОШ №11	94	10	31	53	0	0	100,00	43,62	3,54
СОШ №12	199	31	73	95	0	0	100,00	52,26	3,68
СОШ №13	289	19	58	212	0	0	100,00	26,64	3,33
СОШ №14	20	0	11	9	0	0	100,00	55,00	3,55
СОШ №15	369	56	95	218	0	0	100,00	40,92	3,56

школа	всего обучающихся	5	4	3	2	н/а	успеваемость	качество	средний балл
СОШ №16	156	5	35	116	0	0	100,00	25,64	3,29
СОШ №17	91	6	36	49	0	0	100,00	46,15	3,53
СОШ №18	91	6	22	63	0	0	100,00	30,77	3,37
СОШ №19	25	3	6	16	0	0	100,00	36,00	3,48
СОШ №20	166	19	50	94	0	3	98,19	41,57	3,48
СОШ №21	115	17	41	57	0	0	100,00	50,43	3,65
СОШ №22	92	22	25	45	0	0	100,00	51,09	3,75
СОШ №23	150	11	33	106	0	0	100,00	29,33	3,37
СОШ №24	225	22	81	122	0	0	100,00	45,78	3,56
СОШ №25	54	0	15	39	0	0	100,00	27,78	3,28
СОШ №26	293	28	122	143	0	0	100,00	51,19	3,61
СОШ №27	43	5	15	23	0	0	100,00	46,51	3,58
СОШ №28	27	3	10	14	0	0	100,00	48,15	3,59
СОШ №29	328	70	149	108	1	0	99,70	66,77	3,88
ЦО №10	22	0	7	15	0	0	100,00	31,82	3,32
ИТОГО:	4544	523	1709	2303	5	4	99,80	49,12	3,60

Анализ мониторинга по физике показал, что уровень обученности составляет 99,8%, качества знаний – 49,12%, средний бал - 3,6.



Обученность 100% по физике показали обучающиеся СОШ№5,6,9, 11,12,13,14,15,16,17,18,19,21,22,23,24,25,26,27,28, гимназии№2, лицей№4, ЦО№10.

Ниже среднего по округу обученность показали обучающиеся СОШ №20-98,19%, СОШ№1 – 98,86%, СОШ№3 – 99,25%, СОШ№7 – 99,53%, СОШ№29 – 99,7%.

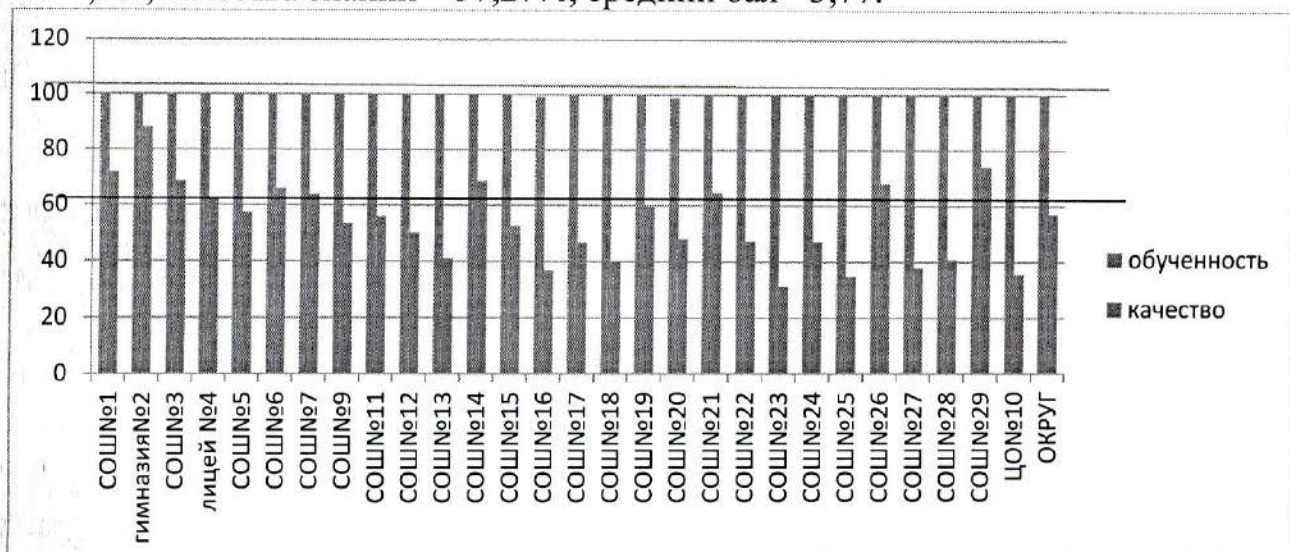
Качественные показатели выше среднего по округу показали обучающиеся: гимназии №2 – 81,61%, СОШ№1 – 68,75%, СОШ№6 – 68,38%, СОШ№29 – 66,77%, лицей№4 – 60,98%, СОШ№7 – 57,75%, СОШ№14 – 55%, СОШ№12 – 52,26%, СОШ№26 – 51,19%, СОШ№22 – 51,09%, СОШ№21 – 50,43%.

Ниже среднего по округу качество знаний по физике показали обучающиеся СОШ№16 – 25,64%, СОШ№13 – 26,64%, СОШ№25 – 27,78%, СОШ№23 – 29,33%, СОШ№18 – 30,77%, СОШ№9 – 35,78%, СОШ№19 – 36%, СОШ№15- 40,92%.

Мониторинг качества знаний по истории

школа	всего обучаю- щихся	5	4	3	2	н/а	успевае- мость	качество	средний балл
СОШ №1	282	80	123	79	0	0	100,00	71,99	4,00
гимназия №2	378	145	188	45	0	0	100,00	88,10	4,26
СОШ №3	481	147	184	150	0	0	100,00	68,81	3,99
лицей №4	328	90	114	124	0	0	100,00	62,20	3,90
СОШ №5	326	73	114	139	0	0	100,00	57,36	3,80
СОШ №6	446	122	172	152	0	0	100,00	65,92	3,93
СОШ №7	369	55	181	132	0	1	99,73	63,96	3,78
СОШ №9	341	52	130	159	0	0	100,00	53,37	3,69
СОШ №11	182	27	75	80	0	0	100,00	56,04	3,71
СОШ №12	381	66	125	190	0	0	100,00	50,13	3,67
СОШ №13	473	52	142	279	0	0	100,00	41,01	3,52
СОШ №14	32	3	19	10	0	0	100,00	68,75	3,78
СОШ №15	647	145	195	307	0	0	100,00	52,55	3,75
СОШ №16	284	23	82	177	1	1	99,30	36,97	3,44
СОШ №17	176	28	54	94	0	0	100,00	46,59	3,63
СОШ №18	164	17	49	98	0	0	100,00	40,24	3,51
СОШ №19	47	10	18	19	0	0	100,00	59,57	3,81
СОШ №20	340	91	72	173	0	4	98,82	47,94	3,71
СОШ №21	221	46	97	78	0	0	100,00	64,71	3,86
СОШ №22	157	28	46	83	0	0	100,00	47,13	3,65
СОШ №23	268	18	66	184	0	0	100,00	31,34	3,38
СОШ №24	404	32	158	214	0	0	100,00	47,03	3,55
СОШ №25	109	3	35	71	0	0	100,00	34,86	3,38
СОШ №26	561	129	253	178	0	1	99,82	68,09	3,91
СОШ №27	79	10	20	49	0	0	100,00	37,97	3,51
СОШ №28	49	0	20	29	0	0	100,00	40,82	3,41
СОШ №29	560	144	271	145	0	0	100,00	74,11	4,00
ЦО №10	42	3	12	27	0	0	100,00	35,71	3,43
ИТОГО:	8127	1639	3015	3465	1	7	99,90	57,27	3,77

Анализ мониторинга по истории показал, что уровень обученности составля-
ет 99,9%, качества знаний – 57,27%, средний бал - 3,77.



В основном все школы показали 100% обученность, кроме СОШ №20 – 98,82%, СОШ№16 – 99,3%, СОШ№7 - 99,73%, СОШ№26 – 99,82%.

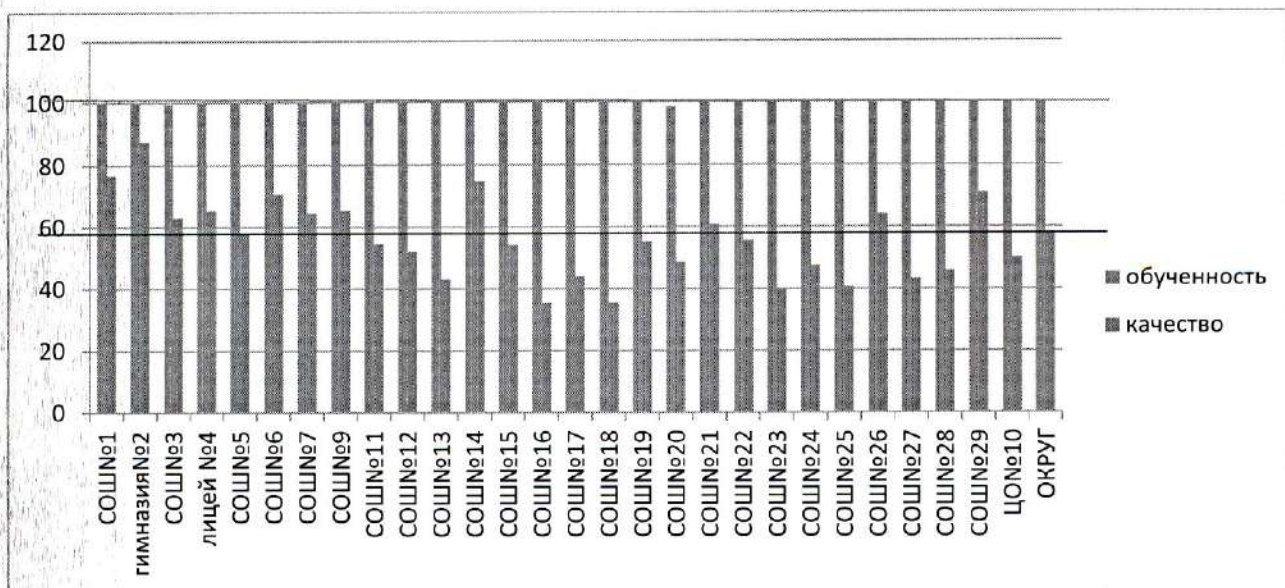
Качественные показатели выше среднего по округу показали обучающиеся: гимназии №2 – 88,1%, СОШ№29 – 74,11%, СОШ№1 – 71,99%, СОШ№3 – 68,81%, СОШ№14 – 68,75%, СОШ№26 – 68,09%, СОШ№6 – 65,92%, СОШ№21 – 64,71%.

Ниже среднего по округу качество знаний по истории показали обучающиеся СОШ№21 – 31,34%, СОШ№25 – 34,86%, СОШ№16,27 – 36,97%, СОШ№18 – 40,24%, СОШ№28 – 40,82%, СОШ№13 – 41,01%, СОШ№17 – 46,59%, СОШ№24 – 47,03%, СОШ№22 – 47,13%, СОШ№20 – 47,94%.

Мониторинг качества знаний по обществознанию

школа	всего обучающихся	5	4	3	2	н/а	успеваемость	качество	средний балл
СОШ №1	233	85	94	54	0	0	100,00	76,82	4,13
гимназия №2	303	132	134	37	0	0	100,00	87,79	4,31
СОШ №3	373	93	143	135	2	0	99,46	63,27	3,88
лицей №4	232	56	96	80	0	0	100,00	65,52	3,90
СОШ №5	263	50	102	111	0	0	100,00	57,79	3,77
СОШ №6	386	132	141	113	0	0	100,00	70,73	4,05
СОШ №7	296	46	145	104	0	1	99,66	64,53	3,79
СОШ №9	341	66	157	118	0	0	100,00	65,40	3,85
СОШ №11	141	23	54	64	0	0	100,00	54,61	3,71
СОШ №12	270	60	80	130	0	0	100,00	51,85	3,74
СОШ №13	384	41	125	218	0	0	100,00	43,23	3,54
СОШ №14	24	3	15	6	0	0	100,00	75,00	3,88
СОШ №15	507	120	155	232	0	0	100,00	54,24	3,78
СОШ №16	232	17	65	150	0	0	100,00	35,34	3,43
СОШ №17	127	17	39	71	0	0	100,00	44,09	3,57
СОШ №18	124	10	34	80	0	0	100,00	35,48	3,44
СОШ №19	38	8	13	17	0	0	100,00	55,26	3,76
СОШ №20	259	69	57	129	0	4	98,46	48,65	3,71
СОШ №21	181	48	62	71	0	0	100,00	60,77	3,87
СОШ №22	131	36	37	58	0	0	100,00	55,73	3,83
СОШ №23	216	18	68	130	0	0	100,00	39,81	3,48
СОШ №24	307	31	115	161	0	0	100,00	47,56	3,58
СОШ №25	81	3	30	48	0	0	100,00	40,74	3,44
СОШ №26	431	94	183	153	0	1	99,77	64,27	3,85
СОШ №27	60	6	20	34	0	0	100,00	43,33	3,53
СОШ №28	39	0	18	21	0	0	100,00	46,15	3,46
СОШ №29	442	101	213	127	1	0	99,77	71,04	3,94
ЦО №10	42	5	16	21	0	0	100,00	50,00	3,62
ИТОГО:	6463	1370	2411	2673	3	6	99,86	58,50	3,79

Анализ мониторинга по обществознанию показал, что уровень обученности составляет 99,86%, качества знаний – 58,5%, средний балл - 3,79.



В основном все школы показали 100% обученность, кроме СОШ №20 – 98,46%, СОШ №3 – 99,46%, СОШ №7 – 99,66%, СОШ №26, 29 – 99,77%.

Качественные показатели выше среднего по округу показали обучающиеся: гимназии №2 – 87,79%, СОШ №1 – 76,82%, СОШ №14 – 75%, СОШ №29 – 71,04%, СОШ №6 – 70,73%, лицей №4 – 65,52%, СОШ №9 – 65,40%.

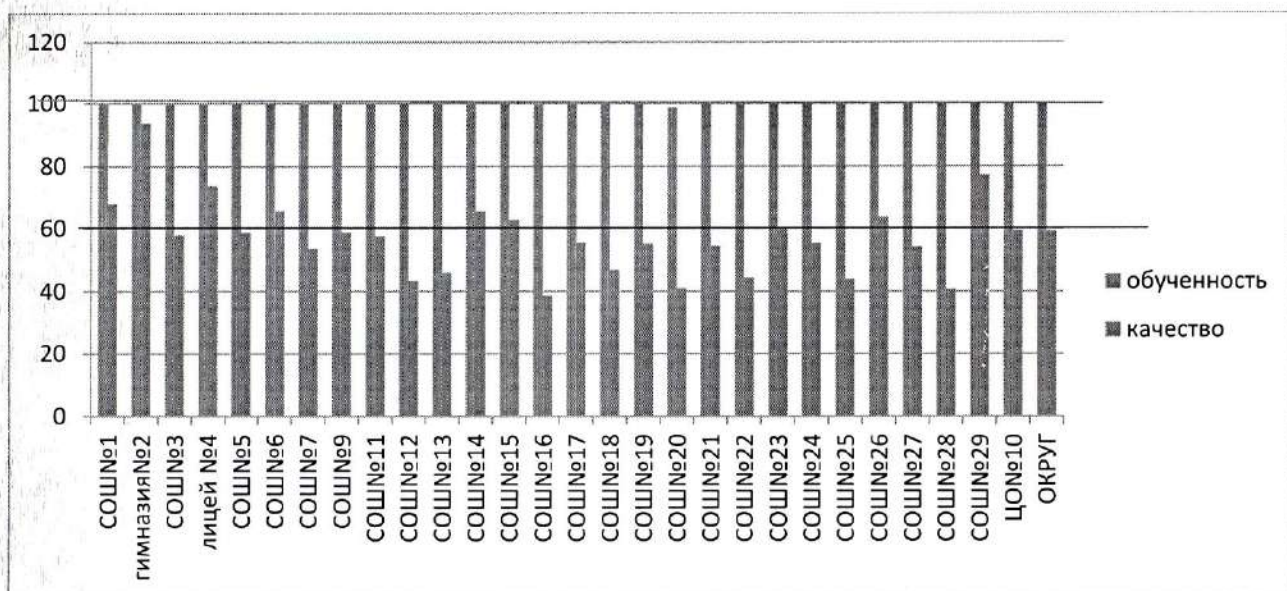
Ниже среднего по округу качество знаний по обществознанию показали обучающиеся СОШ №16 – 35,34%, СОШ №18 – 35,48%, СОШ №23 – 39,81%, СОШ №25 – 40,74%, СОШ №13 – 43,23%, СОШ №27 – 43,33%, СОШ №17 – 44,09%, СОШ №28 – 46,15%, СОШ №24 – 47,56%, СОШ №20 – 48,65%.

Мониторинг качества знаний по географии

школа	всего обучающихся	5	4	3	2	н/а	успеваемость	качество	средний балл
СОШ №1	282	85	107	90	0	0	100,00	68,09	3,98
гимназия №2	378	179	175	24	0	0	100,00	93,65	4,41
СОШ №3	481	120	159	200	2	0	99,58	58,00	3,83
лицей №4	328	125	117	86	0	0	100,00	73,78	4,12
СОШ №5	326	52	140	134	0	0	100,00	58,90	3,75
СОШ №6	446	87	206	153	0	0	100,00	65,70	3,85
СОШ №7	369	36	162	170	0	1	99,73	53,66	3,63
СОШ №9	341	60	141	140	0	0	100,00	58,94	3,77
СОШ №11	182	24	81	77	0	0	100,00	57,69	3,71
СОШ №12	381	26	140	215	0	0	100,00	43,57	3,50
СОШ №13	460	46	166	248	0	0	100,00	46,09	3,56
СОШ №14	32	5	16	11	0	0	100,00	65,63	3,81
СОШ №15	638	147	255	236	0	0	100,00	63,01	3,86
СОШ №16	284	20	90	173	0	1	99,65	38,73	3,45
СОШ №17	176	36	62	78	0	0	100,00	55,68	3,76
СОШ №18	164	22	55	87	0	0	100,00	46,95	3,60
СОШ №19	47	7	19	21	0	0	100,00	55,32	3,70
СОШ №20	340	64	76	196	0	4	98,82	41,18	3,56
СОШ №21	221	29	92	100	0	0	100,00	54,75	3,68
СОШ №22	157	29	41	87	0	0	100,00	44,59	3,63
СОШ №23	268	98	62	108	0	0	100,00	59,70	3,96

школа	всего обучающихся	5	4	3	2	н/а	успеваемость	качество	средний балл
СОШ №24	396	42	178	176	0	0	100,00	55,56	3,66
СОШ №25	109	5	43	61	0	0	100,00	44,04	3,49
СОШ №26	550	144	207	198	0	1	99,82	63,82	3,89
СОШ №27	79	11	32	36	0	0	100,00	54,43	3,68
СОШ №28	49	6	14	29	0	0	100,00	40,82	3,53
СОШ №29	560	225	208	127	0	0	100,00	77,32	4,18
ЦО №10	69	7	34	28	0	0	100,00	59,42	3,70
ИТОГО:	8113	1737	3078	3289	2	7	99,89	59,35	3,80

Анализ мониторинга по географии показал, что уровень обученности составляет 99,89%, качества знаний – 59,35%, средний бал - 3,8.



В основном все школы показали 100% обученность, кроме СОШ №20 – 98,82%, СОШ №3 – 99,58%, СОШ №16 - 99,65%, СОШ №7 – 99,73%, СОШ №26 – 99,82%.

Качественные показатели выше среднего по округу показали обучающиеся: гимназии №2 – 93,65%, СОШ №29 – 77,32%, лицей №4 – 73,78%, СОШ №1 – 68,09%, СОШ №6 – 65,7%, СОШ №14 – 65,63%, СОШ №26 – 63,82%, СОШ №15 – 63,01%.

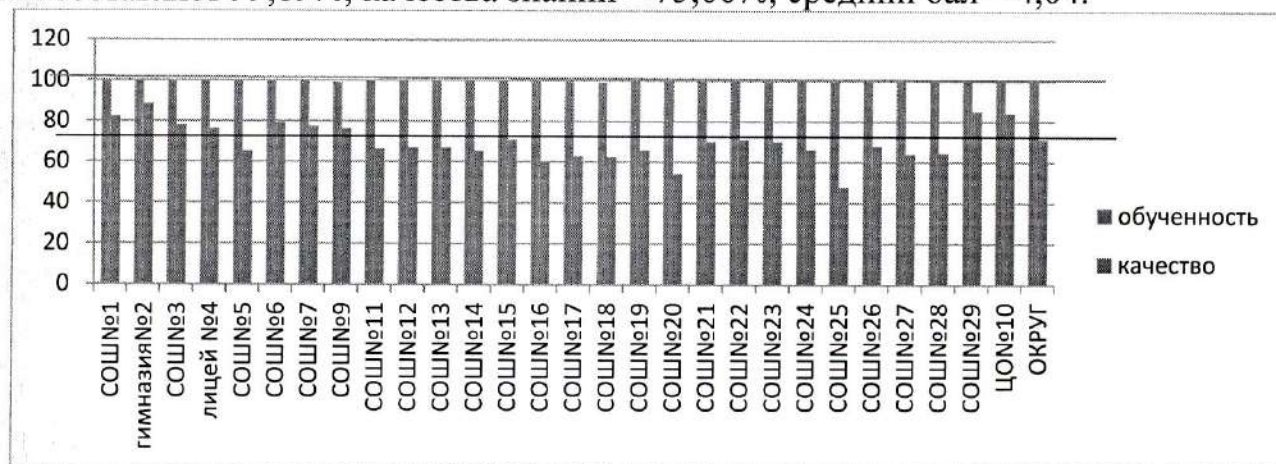
Ниже среднего по округу качество знаний по географии показали обучающиеся СОШ №16 – 38,73%, СОШ №28 – 40,82%, СОШ №20 – 41,18%, СОШ №12 – 43,57%, СОШ №25 – 44,04%, СОШ №22 – 44,59%, СОШ №13 – 46,09%, СОШ №18 - 46,95%, СОШ №7 – 53,66%, СОШ №27 – 54,43%, СОШ №21 – 54,75%.

Мониторинг качества знаний по окружающему миру

школа	всего обучающихся	5	4	3	2	н/а	успеваемость	качество	средний балл
СОШ №1	136	60	52	24	0	0	100,00	82,35	4,26
гимназия №2	219	60	140	18	0	1	99,54	91,32	4,17
СОШ №3	370	130	171	69	0	0	100,00	81,35	4,16

школа	всего обучающихся	5	4	3	2	н/а	успеваемость	качество	средний балл
лицей №4	230	71	104	55	0	0	100,00	76,09	4,07
СОШ №5	168	36	66	65	0	1	99,40	60,71	3,80
СОШ №6	269	65	129	75	0	0	100,00	72,12	3,96
СОШ №7	235	81	123	31	0	0	100,00	86,81	4,21
СОШ №9	220	73	89	55	0	3	98,64	73,64	4,03
СОШ №11	112	34	37	41	0	0	100,00	63,39	3,94
СОШ №12	326	99	124	102	0	1	99,69	68,40	3,98
СОШ №13	276	51	137	88	0	0	100,00	68,12	3,87
СОШ №14	20	6	8	6	0	0	100,00	70,00	4,00
СОШ №15	403	150	158	95	0	0	100,00	76,43	4,14
СОШ №16	177	37	87	53	0	0	100,00	70,06	3,91
СОШ №17	123	47	37	39	0	0	100,00	68,29	4,07
СОШ №18	113	37	40	36	0	0	100,00	68,14	4,01
СОШ №19	33	10	15	8	0	0	100,00	75,76	4,06
СОШ №20	291	60	83	148	0	0	100,00	49,14	3,70
СОШ №21	152	53	51	48	0	0	100,00	68,42	4,03
СОШ №22	113	53	32	28	0	0	100,00	75,22	4,22
СОШ №23	196	76	76	44	0	0	100,00	77,55	4,16
СОШ №24	276	41	138	97	0	0	100,00	64,86	3,80
СОШ №25	63	15	30	18	0	0	100,00	71,43	3,95
СОШ №26	439	136	195	108	0	0	100,00	75,40	4,06
СОШ №27	44	13	17	14	0	0	100,00	68,18	3,98
СОШ №28	29	7	13	9	0	0	100,00	68,97	3,93
СОШ №29	381	167	167	47	0	0	100,00	87,66	4,31
ЦО №10	37	11	15	8	0	0	100,00	76,47	4,09
ИТОГО:	5448	1679	2334	1429	0	6	99,89	73,66	4,04

Анализ мониторинга по окружающему миру показал, что уровень обученности составляет 99,89%, качества знаний – 73,66%, средний бал – 4,04.



В основном все школы показали 100% обученность, кроме СОШ №9 – 98,64%, СОШ №5 – 99,4%, гимназии №2 – 99,54%, СОШ №12 – 99,69%.

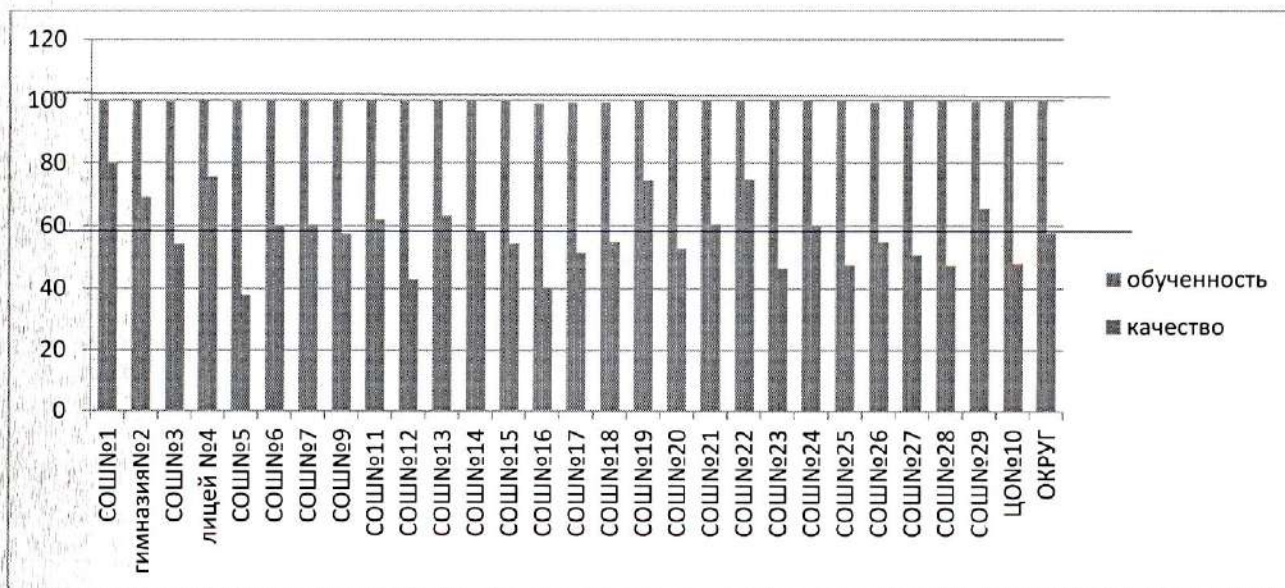
Качественные показатели выше среднего по округу показали обучающиеся: гимназии №2 – 91,32%, СОШ №29 – 87,66%, СОШ №7 – 86,81%, СОШ №1 – 82,35%, СОШ №3 – 81,35%, СОШ №23 – 77,55%, ЦО №10 – 76,47%, СОШ №15 – 76,43%, лицей №4 – 76,09%, СОШ №19 – 75,76%.

Ниже среднего по округу качество знаний по окружающему миру показали обучающиеся СОШ№20 – 49,14%, СОШ№5 – 60,71%, СОШ№11 – 63,39%, СОШ№24 – 64,86%, СОШ№13 – 68,12%, СОШ№18 – 64,14%, СОШ№27 – 68,18%, СОШ№17 – 68,29%, СОШ№12 – 68,4%, СОШ№21 – 68,42%.

**Мониторинг
качества знаний по биологии**

школа	всего обучающихся	5	4	3	2	н/а	успеваемость	качество	средний балл
СОШ №1	282	41	124	117	0	0	100,00	58,51	3,73
гимназия №2	378	40	208	130	0	0	100,00	65,61	3,76
СОШ №3	481	75	189	217	0	0	100,00	54,89	3,70
лицей №4	328	132	132	64	0	0	100,00	80,49	4,21
СОШ №5	326	25	105	196	0	0	100,00	39,88	3,48
СОШ №6	446	81	211	154	0	0	100,00	65,47	3,84
СОШ №7	369	50	176	142	0	1	99,73	61,25	3,74
СОШ №9	341	46	151	144	0	0	100,00	57,77	3,71
СОШ №11	182	27	81	74	0	0	100,00	59,34	3,74
СОШ №12	381	38	150	193	0	0	100,00	49,34	3,59
СОШ №13	473	77	157	239	0	0	100,00	49,47	3,66
СОШ №14	32	4	17	11	0	0	100,00	65,63	3,78
СОШ №15	647	134	240	273	0	0	100,00	57,81	3,79
СОШ №16	284	27	95	161	0	1	99,65	42,96	3,51
СОШ №17	176	29	52	95	0	0	100,00	46,02	3,63
СОШ №18	164	18	70	76	0	0	100,00	53,66	3,65
СОШ №19	47	23	16	8	0	0	100,00	82,98	4,32
СОШ №20	340	71	100	165	0	4	98,82	50,29	3,68
СОШ №21	221	54	95	72	0	0	100,00	67,42	3,92
СОШ №22	157	61	56	40	0	0	100,00	74,52	4,13
СОШ №23	268	33	77	158	0	0	100,00	41,04	3,53
СОШ №24	404	61	164	179	0	0	100,00	55,69	3,71
СОШ №25	109	6	39	64	0	0	100,00	41,28	3,47
СОШ №26	561	85	248	227	0	1	99,82	59,36	3,74
СОШ №27	79	10	27	42	0	0	100,00	46,84	3,59
СОШ №28	49	2	23	24	0	0	100,00	51,02	3,55
СОШ №29	560	111	238	210	1	0	99,82	62,32	3,82
ЦО №10	91	12	41	38	0	0	100,00	58,24	3,71
ИТОГО:	8176	1373	3282	3513	1	7	99,90	56,93	3,73

Анализ мониторинга по биологии показал, что уровень обученности составляет 99,9%, качества знаний – 56,93%, средний бал - 3,73.



В основном все школы показали 100% обученность, кроме СОШ №20 – 98,82%, СОШ №16 – 99,65%, СОШ №7 - 99,73%, СОШ №26,29 – 99,82%.

Качественные показатели выше среднего по округу показали обучающиеся: СОШ №19 – 82,98%, лицей №4 – 80,49%, СОШ №22 – 74,52%, СОШ №21 – 67,42%, СОШ №14 – 65,63%, гимназии №2 – 65,61%, СОШ №6 – 65,47%, СОШ №29 – 62,32%.

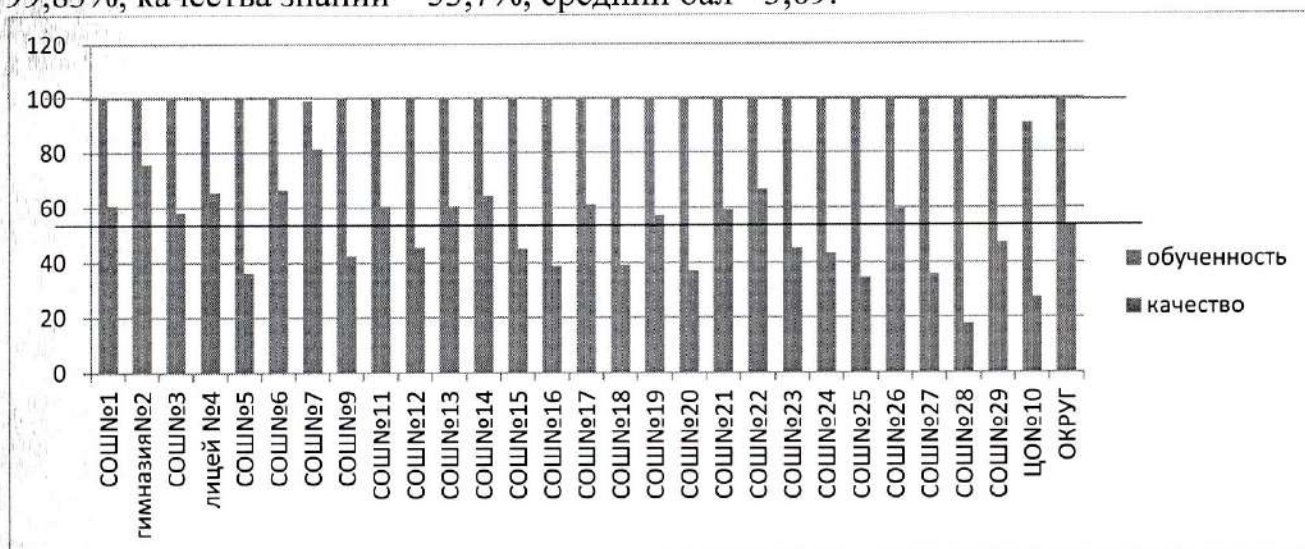
Ниже среднего по округу качество знаний по биологии показали обучающиеся СОШ №5 – 39,88%, СОШ №23 – 41,04%, СОШ №25 – 41,28%, СОШ №16 – 42,96%, СОШ №17 – 46,02%, СОШ №27 – 46,84%, СОШ №12 – 49,37%, СОШ №13 – 49,47%.

Мониторинг качества знаний по химии

школа	всего обучающихся	5	4	3	2	н/а	успеваемость	качество	средний балл
СОШ №1	115	15	55	45	0	0	100,00	60,87	3,74
гимназия №2	140	51	55	34	0	0	100,00	75,71	4,12
СОШ №3	171	34	66	71	0	0	100,00	58,48	3,78
лицей №4	113	27	47	39	0	0	100,00	65,49	3,89
СОШ №5	127	13	33	81	0	0	100,00	36,22	3,46
СОШ №6	167	33	78	56	0	0	100,00	66,47	3,86
СОШ №7	130	29	77	23	1	0	99,23	81,54	4,03
СОШ №9	127	15	39	73	0	0	100,00	42,52	3,54
СОШ №11	61	12	25	24	0	0	100,00	60,66	3,80
СОШ №12	134	10	51	73	0	0	100,00	45,52	3,53
СОШ №13	167	31	70	66	0	0	100,00	60,48	3,79
СОШ №14	14	1	8	5	0	0	100,00	64,29	3,71
СОШ №15	224	31	70	123	0	0	100,00	45,09	3,59
СОШ №16	103	13	27	63	0	0	100,00	38,83	3,51
СОШ №17	54	14	19	21	0	0	100,00	61,11	3,87
СОШ №18	56	2	20	34	0	0	100,00	39,29	3,43
СОШ №19	14	3	5	6	0	0	100,00	57,14	3,79
СОШ №20	100	11	26	63	0	0	100,00	37,00	3,48
СОШ №21	76	9	36	31	0	0	100,00	59,21	3,71

школа	всего обучающихся	5	4	3	2	н/а	успеваемость	качество	средний балл
СОШ №22	63	12	30	21	0	0	100,00	66,67	3,86
СОШ №23	84	9	29	46	0	0	100,00	45,24	3,56
СОШ №24	133	13	45	75	0	0	100,00	43,61	3,53
СОШ №25	26	1	8	17	0	0	100,00	34,62	3,38
СОШ №26	192	28	86	78	0	0	100,00	59,38	3,74
СОШ №27	28	2	8	18	0	0	100,00	35,71	3,43
СОШ №28	17	0	3	14	0	0	100,00	17,65	3,18
СОШ №29	210	28	71	109	2	0	99,05	47,14	3,60
ЦО №10	22	0	6	14	2	0	90,91	27,27	3,18
ИТОГО:	2868	447	1093	1323	5	0	99,83	53,70	3,69

Анализ мониторинга по химии показал, что уровень обученности составляет 99,83%, качества знаний – 53,7%, средний балл - 3,69.



В основном все школы показали 100% обученность, кроме ЦО №10 – 90,91%, СОШ №29 – 99,05%, СОШ №7 - 99,23%.

Качественные показатели выше среднего по округу показали обучающиеся: СОШ №7 – 81,54%, гимназии №2 – 75,71%, СОШ №22 – 66,67%, СОШ №6 – 66,47%, лицей №4 – 65,49%, СОШ №14 – 64,29%, СОШ №17 – 61,11%, СОШ №1 – 60,87%, СОШ №11 – 60,66%, СОШ №13 – 60,48%.

Ниже среднего по округу качество знаний по химии показали обучающиеся СОШ №28 – 17,65%, СОШ №25 – 34,62%, СОШ №27 – 35,71%, СОШ №5 – 36,22%, СОШ №20 – 37%, СОШ №16 – 38,83%, СОШ №18 – 39,29%.

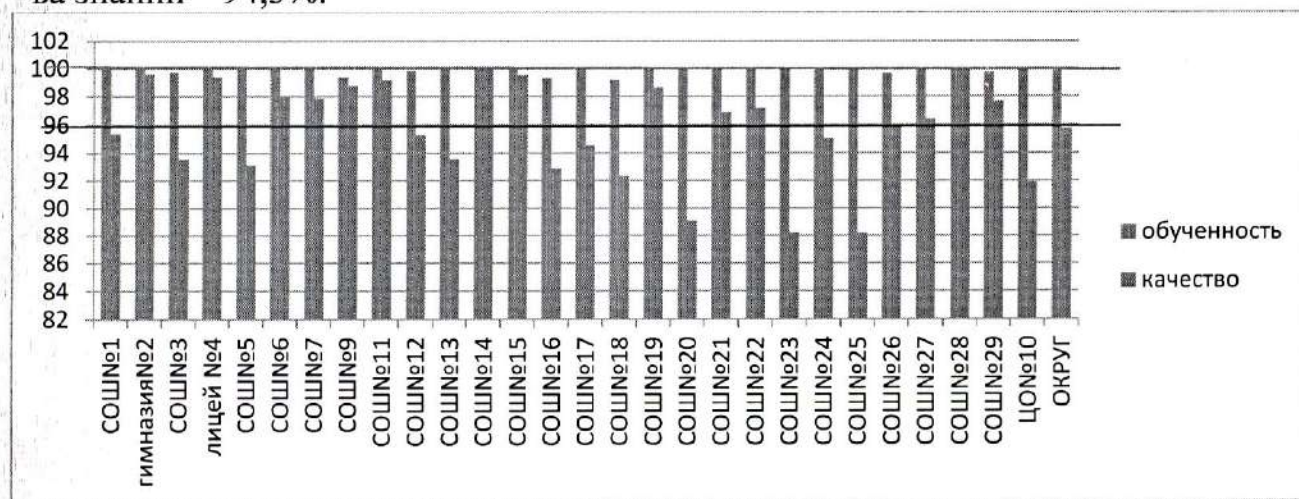
Мониторинг качества знаний по технологии

школа	всего обучающихся	5	4	3	2	н/а	успеваемость	качество	средний балл
СОШ №1	364	303	51	10	0	0	100,00	97,25	4,80
гимназия №2	524	469	44	10	0	1	99,81	97,90	4,87
СОШ №3	764	578	148	38	0	0	100,00	95,03	4,71
лицей №4	514	441	69	4	0	0	100,00	99,22	4,85
СОШ №5	426	230	161	34	0	1	99,77	91,78	4,45
СОШ №6	629	476	150	3	0	0	100,00	99,52	4,75

школа	всего обучающихся	5	4	3	2	н/а	успеваемость	качество	средний балл
СОШ №7	305	281	23	0	0	1	99,67	99,67	4,91
СОШ №9	503	443	53	4	0	3	99,40	98,61	4,85
СОШ №11	262	226	28	8	0	0	100,00	96,95	4,83
СОШ №12	662	411	209	40	0	1	99,85	93,80	4,56
СОШ №13	676	396	254	26	0	0	100,00	96,15	4,55
СОШ №14	46	38	8	0	0	0	100,00	100,00	4,83
СОШ №15	968	930	36	2	0	0	100,00	99,79	4,96
СОШ №16	410	331	67	11	0	1	99,76	97,07	4,77
СОШ №17	275	205	54	16	0	0	100,00	94,18	4,69
СОШ №18	251	191	51	9	0	0	100,00	96,41	4,73
СОШ №19	72	69	0	3	0	0	100,00	95,83	4,92
СОШ №20	585	319	153	109	0	4	99,32	80,68	4,33
СОШ №21	339	267	63	9	0	0	100,00	97,35	4,76
СОШ №22	238	182	45	11	0	0	100,00	95,38	4,72
СОШ №23	423	303	77	43	0	0	100,00	89,83	4,61
СОШ №24	612	419	151	42	0	0	100,00	93,14	4,62
СОШ №25	159	87	72	0	0	0	100,00	100,00	4,55
СОШ №26	911	772	108	30	0	1	99,89	96,60	4,81
СОШ №27	106	83	21	2	0	0	100,00	98,11	4,76
СОШ №28	65	58	7	0	0	0	100,00	100,00	4,89
СОШ №29	839	619	178	42	0	0	100,00	94,99	4,69
ЦО №10	103	45	38	20	0	0	100,00	80,58	4,20
ИТОГО:	12032	9172	2319	526	0	13	99,88	95,50	4,71

Анализ мониторинга по технологии показал, что уровень обученности составляет 99,88%, качества знаний – 95,5%, средний бал – 4,71.

Показатель обученности по образовательным программам начального общего образования - 99,9%, качества знаний – 97,2%; по образовательным программам основного общего образования обученность составляет - 99,9%, качества знаний – 94,3%.



Обученность 100% по технологии показали обучающиеся СОШ №1,3, 6,7, 11,13,14,15,17,18,19,21,22,23,24,25,27,28,29 лицей №4, ЦО №10.

Ниже среднего по округу обученность показали обучающиеся СОШ №20-99,32%, СОШ №9 – 99,4%, СОШ №7 - 99,67%, СОШ №16 - 99,76%, СОШ №5 - 99,77%, гимназия №2 – 99,81%, СОШ №12 - 99,85%.

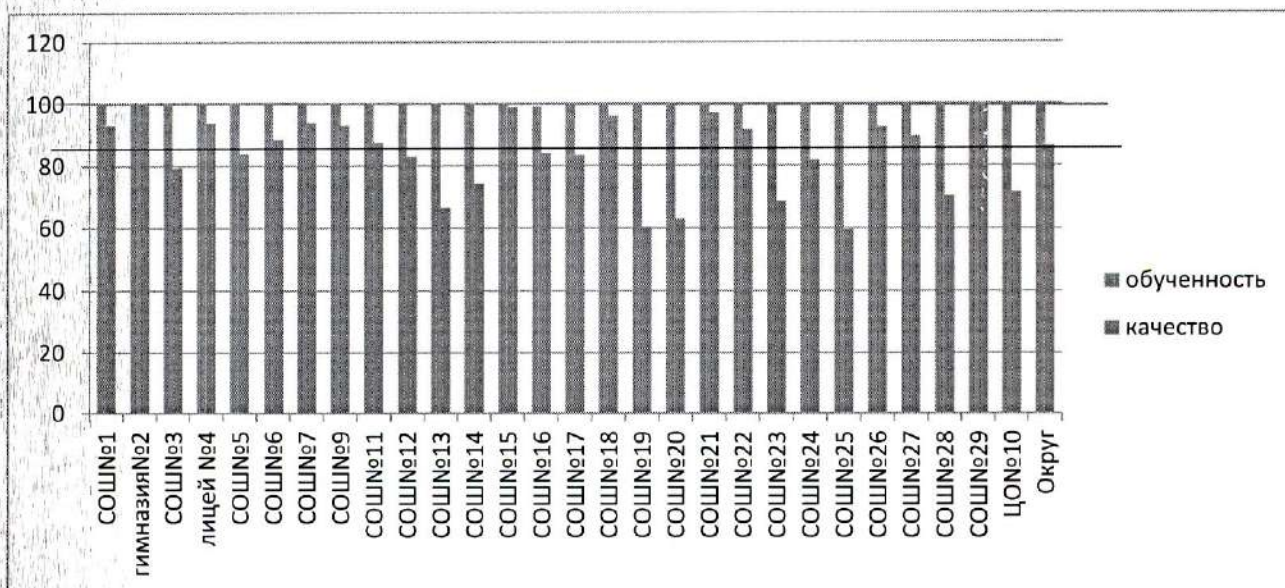
Качественные показатели выше среднего по округу показали обучающиеся: СОШ№14,25,28 – 100%, СОШ№15 – 99,79%, СОШ№7 – 99,67%, СОШ№6 – 99,52%, лицей№4 – 99,22%, СОШ№9 – 98,61%, СОШ№27 – 98,11%.

Ниже среднего по округу качество знаний по технологии показали обучающиеся СОШ№20 – 80,68%, СОШ№23 – 89,83%, СОШ№5 – 91,78%, СОШ№24 – 93,14%, СОШ№12 – 93,8%, СОШ№17 – 94,18%, СОШ№29 – 94,99%.

Мониторинг качества знаний по ОБЖ

школа	всего обучающихся	5	4	3	2	н/а	успеваемость	качество	средний балл
СОШ №1	282	179	77	26	0	0	100,00	90,78	4,54
гимназия №2	140	139	1	0	0	0	100,00	100,00	4,99
СОШ №3	481	209	174	98	0	0	100,00	79,63	4,23
лицей №4	328	270	45	13	0	0	100,00	96,04	4,78
СОШ №5	326	175	97	54	0	0	100,00	83,44	4,37
СОШ №6	386	154	170	62	0	0	100,00	83,94	4,24
СОШ №7	369	165	187	16	0	1	99,73	95,39	4,39
СОШ №9	341	109	194	38	0	0	100,00	88,86	4,21
СОШ №11	182	100	69	13	0	0	100,00	92,86	4,48
СОШ №12	296	136	94	66	0	0	100,00	77,70	4,24
СОШ №13	473	107	217	149	0	0	100,00	68,50	3,91
СОШ №14	32	6	19	7	0	0	100,00	78,13	3,97
СОШ №15	647	541	84	22	0	0	100,00	96,60	4,80
СОШ №16	284	126	121	36	0	1	99,65	86,97	4,30
СОШ №17	132	61	48	23	0	0	100,00	82,58	4,29
СОШ №18	164	83	66	15	0	0	100,00	90,85	4,41
СОШ №19	47	21	13	13	0	0	100,00	72,34	4,17
СОШ №20	259	111	49	94	0	4	98,45	62,02	4,00
СОШ №21	221	158	54	9	0	0	100,00	95,93	4,67
СОШ №22	157	103	26	28	0	0	100,00	82,17	4,48
СОШ №23	268	71	92	105	0	0	100,00	60,82	3,87
СОШ №24	404	101	194	109	0	0	100,00	73,02	3,98
СОШ №25	81	7	34	40	0	0	100,00	50,62	3,59
СОШ №26	561	499	37	24	0	1	99,82	95,54	4,84
СОШ №27	79	51	17	11	0	0	100,00	86,08	4,51
СОШ №28	49	15	24	10	0	0	100,00	79,59	4,10
СОШ №29	442	312	127	3	0	0	100,00	99,32	4,70
ЦО №10	42	7	19	16	0	0	100,00	61,90	3,79
ИТОГО:	7472	4016	2349	1100	0	7	99,91	85,18	4,39

Анализ мониторинга по основам безопасности жизнедеятельности показал, что уровень обученности составляет 99,91%, качества знаний – 85,18%, средний бал – 4,39.



В основном все школы показали 100% обученность, кроме СОШ №20 – 98,45%, СОШ №16 – 99,65%, СОШ №7 – 99,73%, СОШ №26 – 99,82%.

Качественные показатели выше среднего по округу показали обучающиеся: гимназии №2 – 100%, СОШ №29 – 99,32%, СОШ №15 – 96,6%, лицей №4 – 96,04%, СОШ №21 – 95,93%, СОШ №26 – 95,54%, СОШ №7 – 95,39%.

Ниже среднего по округу качество знаний по основам безопасности жизнедеятельности показали обучающиеся СОШ №25 – 50,62%, СОШ №23 – 60,82%, СОШ №20 – 62,05%, СОШ №13 – 68,5%, СОШ №19 – 72,34%, СОШ №24 – 73,02%.

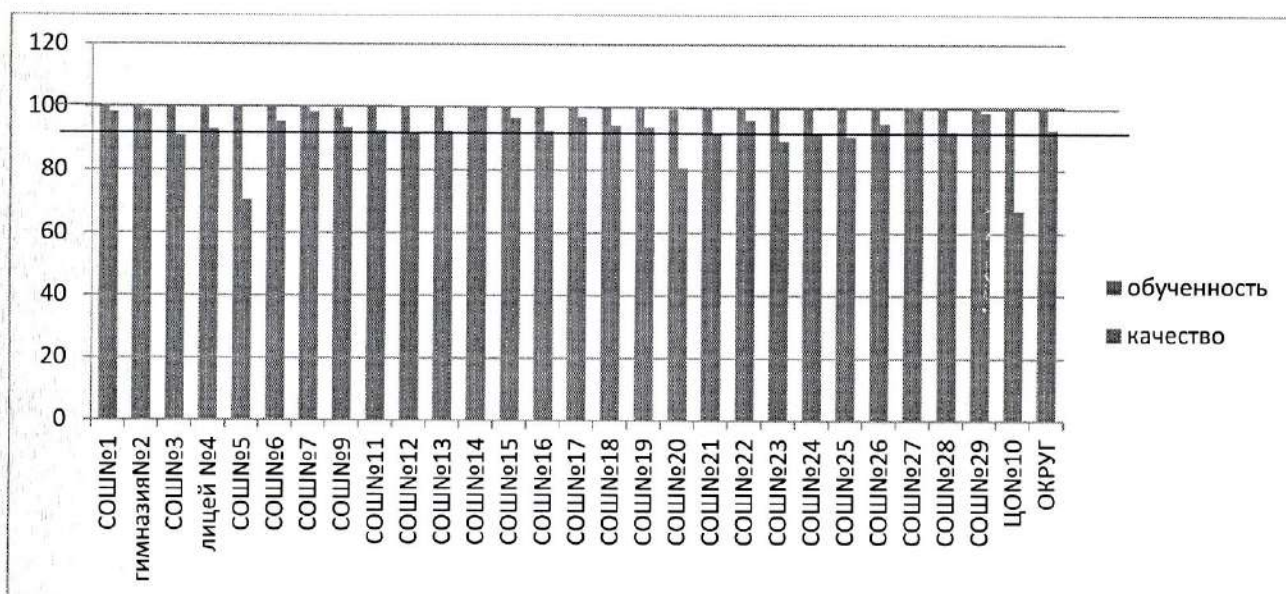
Мониторинг качества знаний по физической культуре

школа	всего обучающихся	5	4	3	2	н/а	успеваемость	качество	средний балл
СОШ №1	418	334	78	6	0	0	100,00	98,56	4,78
гимназия №2	597	425	166	5	0	1	99,83	98,99	4,70
СОШ №3	851	542	232	77	0	0	100,00	90,95	4,55
лицей №4	558	363	156	39	0	0	100,00	93,01	4,58
СОШ №5	494	145	204	144	0	1	99,80	70,65	3,99
СОШ №6	715	480	202	33	0	0	100,00	95,38	4,63
СОШ №7	604	415	180	8	0	1	99,83	98,51	4,67
СОШ №9	561	370	155	33	0	3	99,47	93,58	4,58
СОШ №11	294	196	76	22	0	0	100,00	92,52	4,59
СОШ №12	707	478	171	57	0	1	99,86	91,80	4,59
СОШ №13	749	466	226	57	0	0	100,00	92,39	4,55
СОШ №14	52	18	34	0	0	0	100,00	100,00	4,35
СОШ №15	1050	942	73	35	0	0	100,00	96,67	4,86
СОШ №16	461	355	71	34	0	1	99,78	92,41	4,69
СОШ №17	299	221	69	9	0	0	100,00	96,99	4,71
СОШ №18	277	180	81	16	0	0	100,00	94,22	4,59
СОШ №19	80	43	32	5	0	0	100,00	93,75	4,48
СОШ №20	631	337	172	119	0	3	99,52	80,67	4,33
СОШ №21	373	209	134	30	0	0	100,00	91,96	4,48
СОШ №22	270	234	25	11	0	0	100,00	95,93	4,83
СОШ №23	464	273	142	49	0	0	100,00	89,44	4,48

школа	всего обучающихся	5	4	3	2	н/а	успеваемость	качество	средний балл
СОШ №24	680	435	190	55	0	0	100,00	91,91	4,56
СОШ №25	172	96	60	16	0	0	100,00	90,70	4,47
СОШ №26	1000	775	173	50	0	1	99,90	94,89	4,72
СОШ №27	123	109	13	1	0	0	100,00	99,19	4,88
СОШ №28	78	30	42	6	0	0	100,00	92,31	4,31
СОШ №29	941	655	271	15	0	0	100,00	98,41	4,68
ЦО №10	103	30	39	34	0	0	100,00	66,99	3,96
ИТОГО:	13601	9156	3467	966	0	12	99,91	92,81	4,60

Анализ мониторинга по физической культуре показал, что уровень обученности составляет 99,91%, качества знаний – 92,81%, средний балл - 4,6.

Показатель обученности по образовательным программам начального общего образования - 99,9%, качества знаний – 97%; по образовательным программам основного общего образования обученность составляет - 99,9%, качества знаний – 90%.



Обученность 100% по физической культуре показали обучающиеся СОШ №1,3,5,6,7,11,13,14,15,17,18,19,21,22,23,24,25,27,28, лицей №4, ЦО №10.

Ниже среднего по округу обученность показали обучающиеся СОШ №9 - 99,47%, СОШ №20 – 99,52%, СОШ №16 - 99,78%, СОШ №5 - 99,80%, гимназия №2, СОШ №7 – 99,83%, СОШ №12 - 99,86%, СОШ №26 - 99,9%.

Качественные показатели выше среднего по округу показали обучающиеся: СОШ №14 - 100%, СОШ №27 – 99,19%, гимназии №2 – 98,99%, СОШ №1 – 98,56%, СОШ №7 – 98,51%, СОШ №29 – 98,41%, СОШ №17 – 96,99%, СОШ №15 – 96,67%.

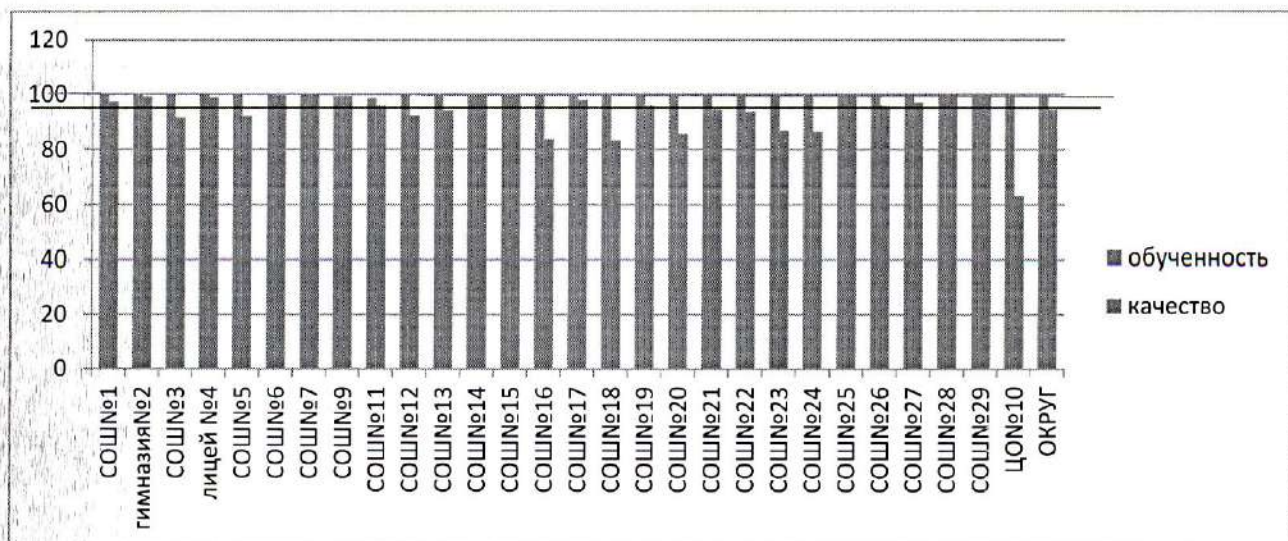
Ниже среднего по округу качество знаний по физической культуре показали обучающиеся СОШ №5 – 70,65%, СОШ №20 – 80,67%, СОШ №23 – 89,44%, СОШ №25 – 90,7%, СОШ №3 – 90,95%, СОШ №12 – 91,8%, СОШ №24 – 91,91%, СОШ №21 – 91,96%.

**Мониторинг
качества знаний по ИЗО**

школа	всего обучающихся	5	4	3	2	н/а	успеваемость	качество	средний балл
СОШ №1	364	333	22	9	0	0	100,00	97,53	4,89
гимназия №2	524	414	106	3	0	1	99,81	99,24	4,78
СОШ №3	764	500	201	63	0	0	100,00	91,75	4,57
лицей №4	514	371	137	6	0	0	100,00	98,83	4,71
СОШ №5	426	213	180	32	0	1	99,77	92,25	4,42
СОШ №6	548	477	69	2	0	0	100,00	99,64	4,87
СОШ №7	305	228	76	0	0	1	99,67	99,67	4,73
СОШ №9	503	439	61	0	0	3	99,40	99,40	4,85
СОШ №11	262	168	87	7	0	0	100,00	95,86	4,55
СОШ №12	649	438	163	47	0	1	99,85	92,60	4,60
СОШ №13	668	430	199	39	0	0	100,00	94,16	4,59
СОШ №14	46	28	18	0	0	0	100,00	100,00	4,61
СОШ №15	951	924	26	1	0	0	100,00	99,89	4,97
СОШ №16	410	230	114	65	0	1	99,76	83,90	4,39
СОШ №17	245	161	79	5	0	0	100,00	97,96	4,64
СОШ №18	251	116	94	41	0	0	100,00	83,67	4,30
СОШ №19	72	53	16	3	0	0	100,00	95,83	4,69
СОШ №20	538	292	171	73	0	2	99,63	86,06	4,39
СОШ №21	339	265	55	19	0	0	100,00	94,40	4,73
СОШ №22	238	168	55	15	0	0	100,00	93,70	4,64
СОШ №23	423	282	86	55	0	0	100,00	87,00	4,54
СОШ №24	612	268	263	81	0	0	100,00	86,76	4,31
СОШ №25	146	88	58	0	0	0	100,00	100,00	4,60
СОШ №26	899	680	181	36	0	1	99,89	95,88	4,71
СОШ №27	106	59	44	3	0	0	100,00	97,17	4,53
СОШ №28	65	35	30	0	0	0	100,00	100,00	4,54
СОШ №29	731	654	76	1	0	0	100,00	99,86	4,89
ЦО №10	60	14	24	22	0	0	100,00	63,33	3,87
ИТОГО:	11662	8328	2691	628	0	15	99,87	94,49	4,66

Анализ мониторинга по изобразительному искусству показал, что уровень обученности составляет 99,87%, качества знаний – 94,49%, средний балл - 4,66.

Показатель обученности по образовательным программам начального общего образования - 99,9%, качества знаний – 97,2%; по образовательным программам основного общего образования обученность составляет - 99,9%, качества знаний – 92,3%.



Обученность 100% по ИЗО показали обучающиеся СОШ №1,3,5,6,11,13,14,15,17,18,19,21,22,23,24,25,27,28, лицей №4, ЦОН №10.

Ниже среднего по округу обученность показали обучающиеся СОШ №9 - 99,4%, СОШ №20 - 99,63%, СОШ №7 - 99,67%, СОШ №16 - 99,76%, СОШ №5 - 99,77%, гимназии №2 - 99,81%, СОШ №12 - 99,85%.

Качественные показатели выше среднего по округу показали обучающиеся: СОШ №14,25,28 - 100%, СОШ №15 - 99,89%, СОШ №29 - 99,86%, СОШ №7 - 99,67%, СОШ №6 - 99,64%, СОШ №9 - 99,4%, гимназии №2 - 99,24%, лицей №4 - 98,83%, СОШ №17 - 97,96%.

Ниже среднего по округу качество знаний по изобразительному искусству показали обучающиеся СОШ №18 - 83,67%, СОШ №16 - 83,9%, СОШ №20 - 86,06%, СОШ №24 - 86,76%, СОШ №23 - 87%.

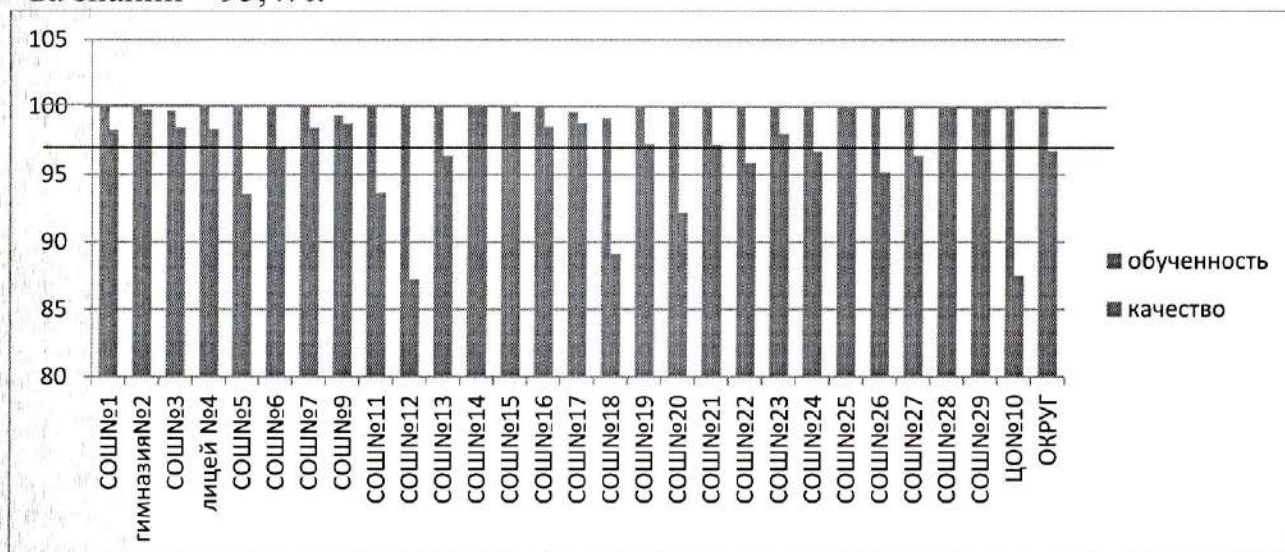
Мониторинг качества знаний по музыке

школа	всего обучающихся	5	4	3	2	н/а	успеваемость	качество	средний балл
СОШ №1	364	335	19	10	0	0	100,00	97,25	4,89
гимназия №2	524	500	23	0	0	1	99,81	99,81	4,95
СОШ №3	753	698	50	5	0	0	100,00	99,34	4,92
лицей №4	514	378	122	14	0	0	100,00	97,28	4,71
СОШ №5	425	309	107	8	0	1	99,76	97,88	4,70
СОШ №6	629	567	61	1	0	0	100,00	99,84	4,90
СОШ №7	305	212	82	10	0	1	99,67	96,39	4,65
СОШ №9	503	364	117	19	0	3	99,40	95,63	4,66
СОШ №11	262	198	50	14	0	0	100,00	94,66	4,70
СОШ №12	638	411	159	67	0	1	99,84	89,34	4,53
СОШ №13	660	483	156	21	0	0	100,00	96,82	4,70
СОШ №14	46	36	9	1	0	0	100,00	97,83	4,76
СОШ №15	941	877	50	14	0	0	100,00	98,51	4,92
СОШ №16	405	344	48	12	0	1	99,75	96,79	4,81
СОШ №17	275	214	59	2	0	0	100,00	99,27	4,77
СОШ №18	251	186	47	18	0	0	100,00	92,83	4,67
СОШ №19	72	64	6	2	0	0	100,00	97,22	4,86
СОШ №20	578	355	154	65	0	4	99,31	88,06	4,47

школа	всего обучающихся	5	4	3	2	н/а	успеваемость	качество	средний балл
СОШ №21	339	279	46	14	0	0	100,00	95,87	4,78
СОШ №22	238	185	38	15	0	0	100,00	93,70	4,71
СОШ №23	423	329	82	12	0	0	100,00	97,16	4,75
СОШ №24	612	403	165	44	0	0	100,00	92,81	4,59
СОШ №25	159	92	67	0	0	0	100,00	100,00	4,58
СОШ №26	899	673	185	40	0	1	99,89	95,44	4,70
СОШ №27	106	79	24	3	0	0	100,00	97,17	4,72
СОШ №28	65	53	12	0	0	0	100,00	100,00	4,82
СОШ №29	839	739	93	7	0	0	100,00	99,17	4,87
ЦО №10	61	41	15	5	0	0	100,00	91,80	4,59
ИТОГО:	11886	9404	2046	423	0	13	99,89	96,33	4,75

Анализ мониторинга по музыке показал, что уровень обученности составляет 99,99%, качества знаний – 96,33%, средний бал – 4,75.

Показатель обученности по образовательным программам начального общего образования – 99,9%, качества знаний – 97,6%; по образовательным программам основного общего образования обученность составляет - 99,9%, качества знаний – 95,4%.



Обученность 100% по музыке показали обучающиеся СОШ №1,3,6,11,13,14,15,17,18,19,21,22,23,24,25,27,28, лицей№4, ЦО№10.

Ниже среднего по округу обученность показали обучающиеся СОШ №20-99,31%, СОШ№9 – 99,4%, СОШ№7 - 99,67%, СОШ№16 - 99,75%, СОШ№5 – 99,76%, гимназия№2 – 99,81%, СОШ№12 - 99,84%, СОШ№26 - 99,89%.

Качественные показатели выше среднего по округу показали обучающиеся: СОШ№25,28 - 100%, СОШ№6 – 99,84%, гимназии №2 – 99,81%, СОШ№3 – 99,34%, СОШ№17 – 99,27%, СОШ№29 – 99,17%, СОШ№15 – 98,51%, СОШ№5 – 97,88%, СОШ№14 – 97,83%.

Ниже среднего по округу качество знаний по музыке показали обучающиеся СОШ№20 – 88,06%, СОШ№12 – 89,34%, СОШ№24 – 92,81%, СОШ№18 – 92,83%, СОШ№22 – 93,7%, СОШ№11 – 94,66%.

Рекомендации и предложения:

1. Информационно-методической группе МКУ «Ресурсный центр» (Лаврентьева Т.К.) рассмотреть анализ качества знаний обучающихся по итогам 1 четверти общеобразовательных организаций Георгиевского городского округа на заседании окружных методических объединений учителей-предметников в онлайн-режиме.

2. Руководителям общеобразовательных организаций:

2.1. Проанализировать результаты качества знаний обучающихся по итогам 1 четверти в разрезе общеобразовательных предметов и классов.

2.2. Организовать индивидуальную работу с обучающимися, имеющими неудовлетворительные результаты по итогам 1 четверти.

2.3. Активизировать работу школьных методических объединений по оказанию методической помощи учителям-предметникам, допустившим необъективность и низкий уровень качества знаний.

2.4. Усилить внутришкольный контроль за работой учителей-предметников, показавших необъективные результаты и низкий уровень качества знаний.

Ведущий специалист
отдела общего и дошкольного образования

Н.В.Михайлова